Exportaciones de betunes y asfaltos naturales; asfaltitas y rocas asfalticas (2714900000)

Estadísticas de producto

Exportaciones 2025

USD 0,02

FOB millones USD 2025 (ene-abr)

Var 25/24: 177 575,70% ↑

Variación FOB 2025/2024 (ene-abr)

Exportaciones 2024

USD 0,09

FOB millones USD 2024 (ene-dic)

Var 24/23: 6,69% ↑

Variación FOB 2024/2023 (ene-dic)

Fuente: SUNAT. Elaborado por PROMPERÚ
Datos disponibles a abril 2025. Última actualización: 06-junio-2025.
Nota: La información presentada se basa en los registros de partidas arancelarias, mercados de destino y ubigeos proporcionados por SUNAT.

Ver todas las estadísticas

Partidas arancelarias

Periodo 2025 (enero-abril)

Partida	Descripción	FOB 2025 (Millones USD)	Variación FOB 25/24	Peso 2025 (Toneladas)	Variación peso 25/24
2714900000	BETUNES Y ASFALTOS NATURALES; ASFALTITAS Y RO...	0,02	177 575,70 % ↑	27,72	24 006,52 % ↑

Periodo 2024 (enero-diciembre)

Partida	Descripción	FOB 2024 (Millones USD)	Variación FOB 24/23	Peso 2024 (Toneladas)	Variación peso 24/23
2714900000	BETUNES Y ASFALTOS NATURALES; ASFALTITAS Y ROC...	0,09	6,69 % ↑	111,42	3,71 % ↑

Fuente: SUNAT
Datos disponibles a abril 2025. Última actualización: 06-junio-2025.
Nota: La información presentada se basa en los registros de partidas arancelarias, mercados de destino y ubigeos proporcionados por SUNAT.

Evolución mensual de las exportaciones

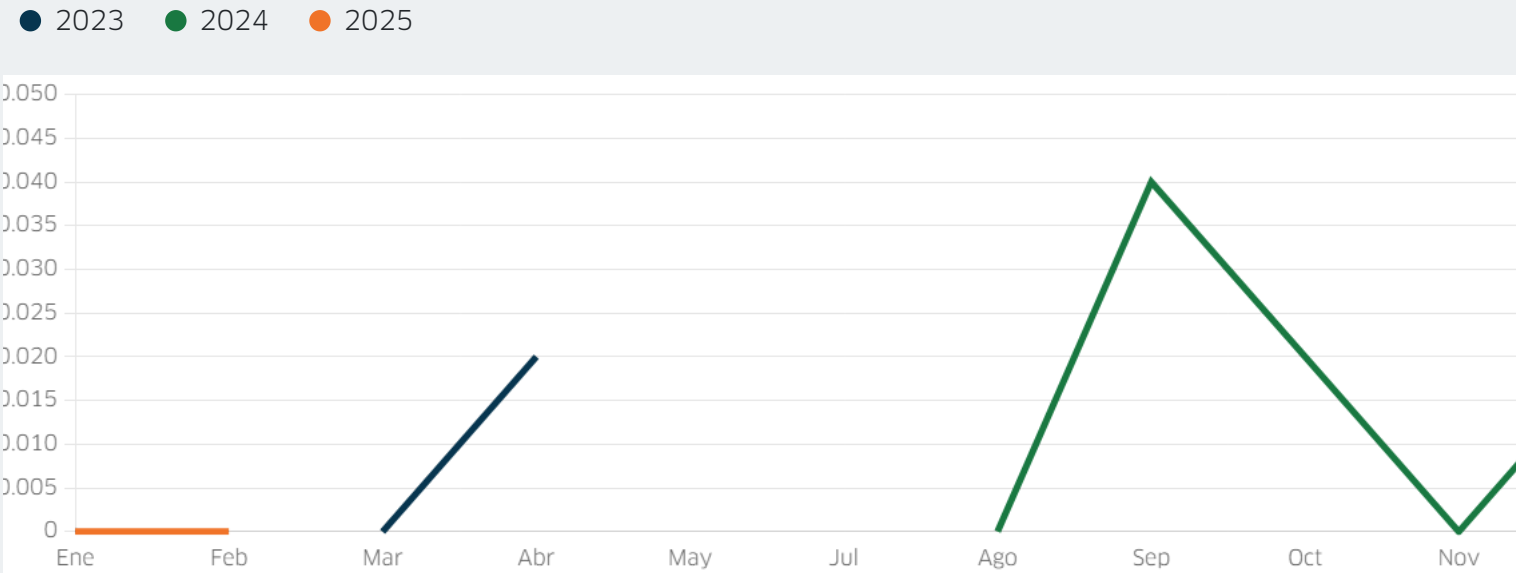

Fuente: SUNAT
Datos disponibles a abril 2025. Última actualización: 06-junio-2025.
Nota: La información presentada se basa en los registros de partidas arancelarias, mercados de destino y ubigeos proporcionados por SUNAT.

Precios FOB referenciales (USD/Kg)

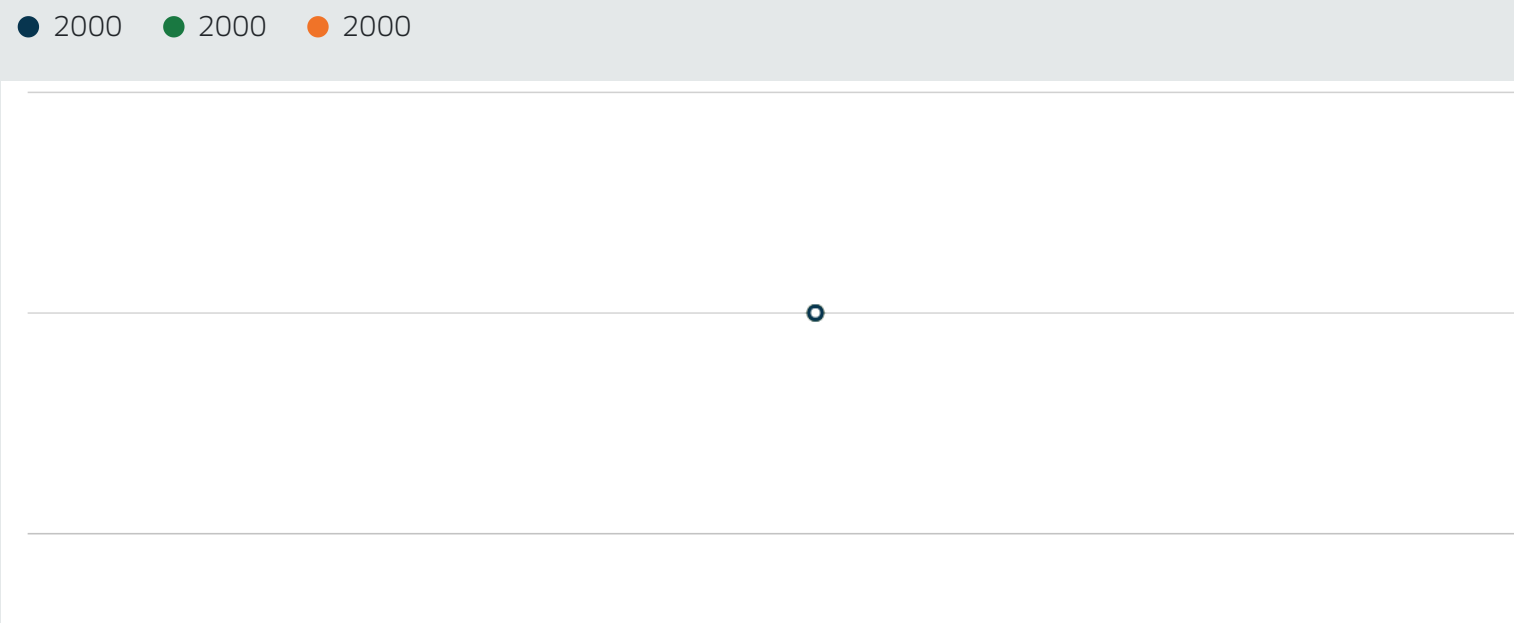

Fuente: SUNAT
Datos disponibles a abril 2025. Última actualización: 06-junio-2025.
Nota: La información presentada se basa en los registros de partidas arancelarias, mercados de destino y ubigeos proporcionados por SUNAT.

Principales mercados de destino

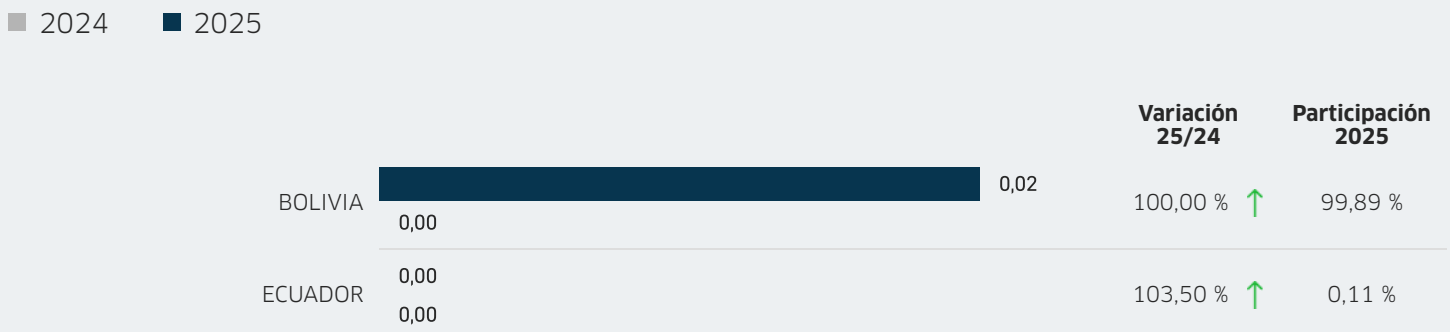

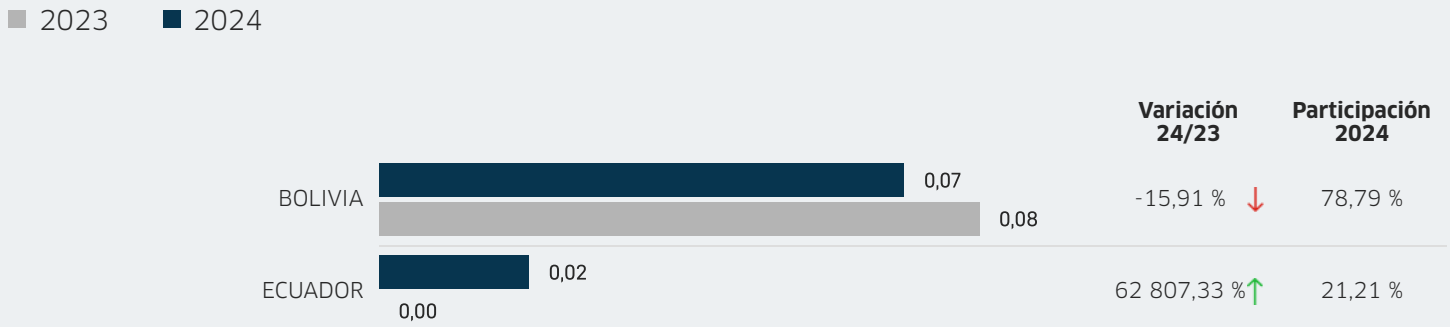

Fuente: SUNAT
Datos disponibles a abril 2025. Última actualización: 06-junio-2025.
Nota: La información presentada se basa en los registros de partidas arancelarias, mercados de destino y ubigeos proporcionados por SUNAT.

Principales regiones exportadoras

2024 2025

	2024	2025	Variación 25/24	Participación 2025
LIMA	0,00	0,02	100,00 % ↑	99,88 %
CALLAO	0,00	0,00	103,50 % ↑	0,11 %
OTRAS REGIONES	0,00	0,00	100,00 % ↑	0,00 %

2023 2024

	2023	2024	Variación 24/23	Participación 2024
LIMA	0,08	0,07	-15,91 % ↓	78,79 %
PIURA	0,00	0,02	100,00 % ↑	21,17 %
CALLAO	0,00	0,00	33,33 % ↑	0,04 %

Fuente: SUNAT
Datos disponibles a abril 2025. Última actualización: 06-junio-2025.
Nota: La información presentada se basa en los registros de partidas arancelarias, mercados de destino y ubigeos proporcionados por SUNAT.

Principales empresas exportadoras

2024 2025

	2024	2025	Variación 25/24	Participación 2025
TDM ASFALTOS SOCIEDAD ANONIMA CERRADA - TDM ASFALTOS S.A.C.	0,00	0,02	100,00 % ↑	99,88 %
SGS DEL PERU S.A.C.	0,00	0,00	103,50 % ↑	0,11 %

2023 2024

	2023	2024	Variación 24/23	Participación 2024
TDM ASFALTOS SOCIEDAD ANONIMA CERRADA - TDM ASFALTOS S.A.C.	0,08	0,07	-15,91 % ↓	701 019,50 %
SCHLUMBERGER DEL PERU S.A.	0,00	0,02	100,00 % ↑	188 322,00 %

SGS DEL PERU S.A.C.	0,00 0,00	33,33 % ↑	400,00 %

Fuente: SUNAT
Datos disponibles a abril 2025. Última actualización: 06-junio-2025.
Nota: La información presentada se basa en los registros de partidas arancelarias, mercados de destino y ubigeos proporcionados por SUNAT.