

Exportaciones de mercurio (2805400000)

Estadísticas de producto

Exportaciones 2025

USD 1,09
FOB millones USD 2025 (ene-sep)

Var 25/24: -17,20% ↓
Variación FOB 2025/2024 (ene-sep)

Exportaciones 2024

USD 2,01
FOB millones USD 2024 (ene-dic)

Var 24/23: -15,18% ↓
Variación FOB 2024/2023 (ene-dic)

Fuente: SUNAT. Elaborado por PROMPERÚ
Datos disponibles a septiembre 2025. Última actualización: 18-noviembre-2025.
Nota: La información presentada se basa en los registros de partidas arancelarias, mercados de destino y ubigeos proporcionados por SUNAT.

[Ver todas las estadísticas](#)

Partidas arancelarias

Periodo 2025 (enero-septiembre)

| Partida | Descripción | FOB 2025 (Millones USD) | Variación FOB 25/24 | Peso 2025 (Toneladas) | Variación peso 25/24 |
|------------|-------------|----------------------------|------------------------|--------------------------|-------------------------|
| 2805400000 | MERCURIO | 1,09 | -17,20 % ↓ | 95,48 | 225,60 % ↑ |

Periodo 2024 (enero-diciembre)

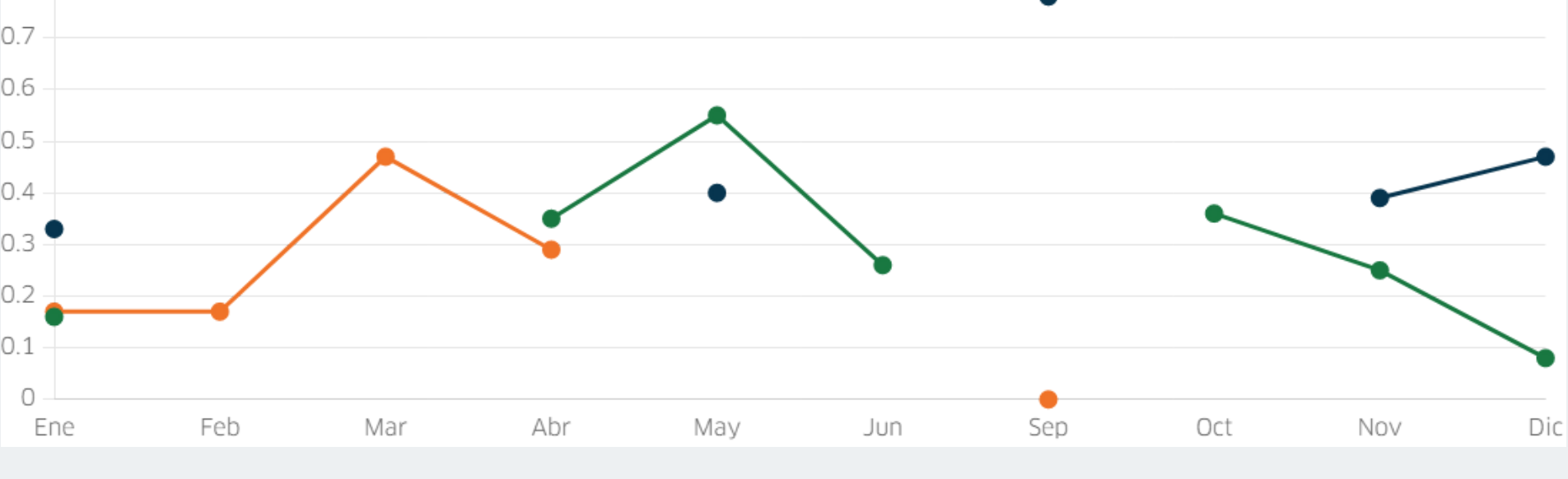
| Partida | Descripción | FOB 2024 (Millones USD) | Variación FOB 24/23 | Peso 2024 (Toneladas) | Variación peso 24/23 |
|------------|-------------|----------------------------|------------------------|--------------------------|-------------------------|
| 2805400000 | MERCURIO | 2,01 | -15,18 % ↓ | 43,75 | -20,05 % ↓ |

Fuente: SUNAT
Datos disponibles a septiembre 2025. Última actualización: 18-noviembre-2025.
Nota: La información presentada se basa en los registros de partidas arancelarias, mercados de destino y ubigeos proporcionados por SUNAT.

Evolución mensual de las exportaciones

Periodo: ● 2023 ● 2024 ● 2025


FOB en millones USD



Fuente: SUNAT
Datos disponibles a septiembre 2025. Última actualización: 18-noviembre-2025.
Nota: La información presentada se basa en los registros de partidas arancelarias, mercados de destino y ubigeos proporcionados por SUNAT.

Precios FOB referenciales (USD/Kg)

● 2000 ● 2000 ● 2000

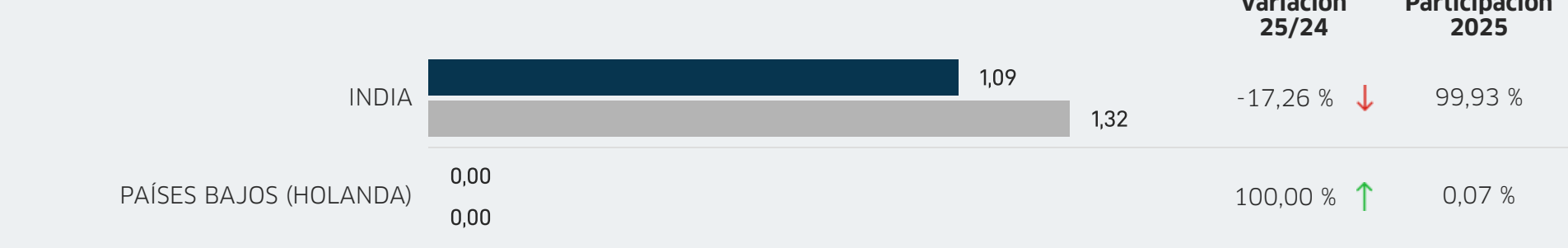


Fuente: SUNAT
Datos disponibles a septiembre 2025. Última actualización: 18-noviembre-2025.
Nota: La información presentada se basa en los registros de partidas arancelarias, mercados de destino y ubigeos proporcionados por SUNAT.

Principales mercados de destino

Periodo enero-septiembre: ■ 2024 ■ 2025

FOB en millones USD



Periodo enero-diciembre: ■ 2023 ■ 2024

FOB en millones USD

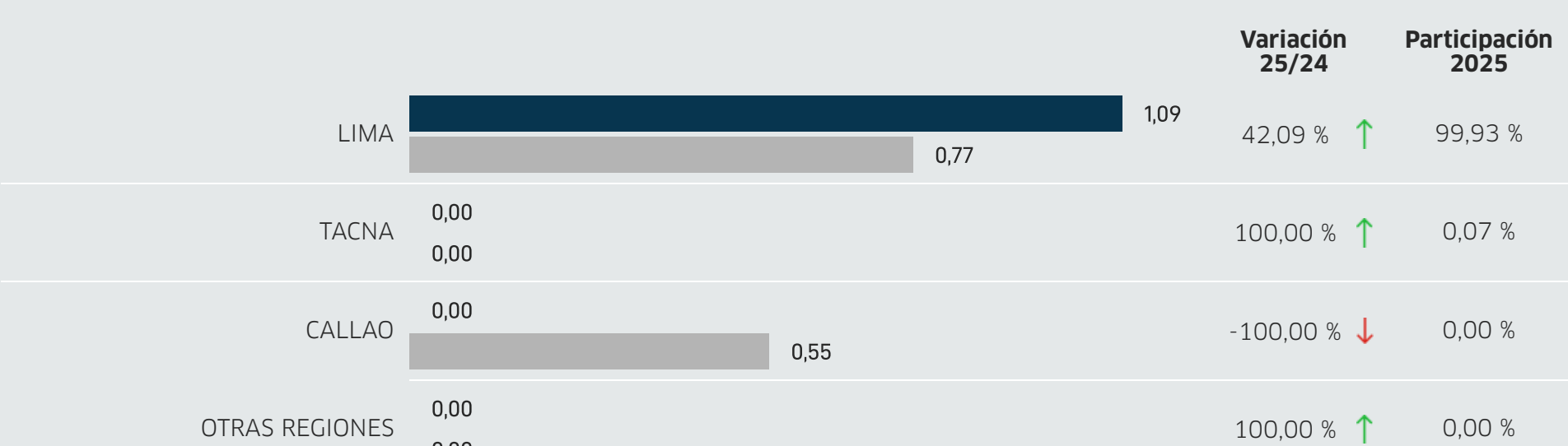


Fuente: SUNAT
Datos disponibles a septiembre 2025. Última actualización: 18-noviembre-2025.
Nota: La información presentada se basa en los registros de partidas arancelarias, mercados de destino y ubigeos proporcionados por SUNAT.

Principales regiones exportadoras

Periodo enero-septiembre: ■ 2024 ■ 2025

FOB en millones USD



Periodo enero-diciembre: ■ 2023 ■ 2024

FOB en millones USD

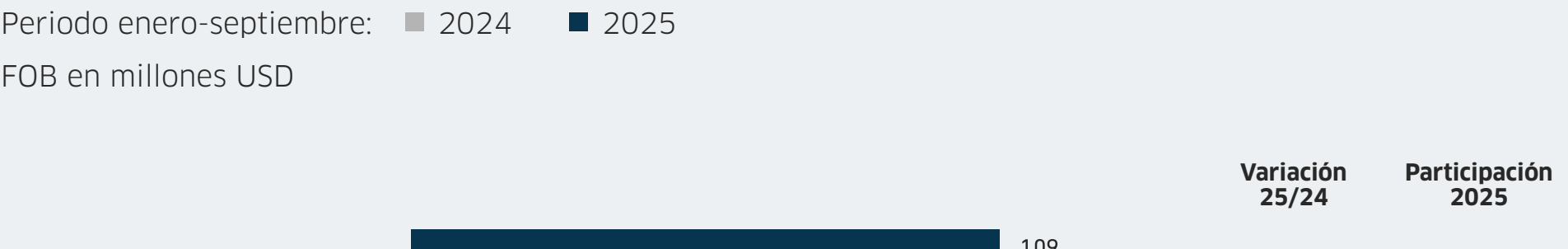


Fuente: SUNAT
Datos disponibles a septiembre 2025. Última actualización: 18-noviembre-2025.
Nota: La información presentada se basa en los registros de partidas arancelarias, mercados de destino y ubigeos proporcionados por SUNAT.

Principales empresas exportadoras


Periodo enero-septiembre: ■ 2024 ■ 2025

FOB en millones USD



Periodo enero-diciembre: ■ 2023 ■ 2024

FOB en millones USD



Fuente: SUNAT
Datos disponibles a septiembre 2025. Última actualización: 18-noviembre-2025.
Nota: La información presentada se basa en los registros de partidas arancelarias, mercados de destino y ubigeos proporcionados por SUNAT.