Exportaciones de ácido orto bórico (2810001000)

Estadísticas de producto

Exportaciones 2025

USD 9,07

FOB millones USD 2025 (ene-abr)

Var 25/24: 6,50% ↑

Variación FOB 2025/2024 (ene-abr)

Exportaciones 2024

USD 26,91

FOB millones USD 2024 (ene-dic)

Var 24/23: -14,26% ↓

Variación FOB 2024/2023 (ene-dic)

Fuente: SUNAT. Elaborado por PROMPERÚ
Datos disponibles a abril 2025. Última actualización: 06-junio-2025.
Nota: La información presentada se basa en los registros de partidas arancelarias, mercados de destino y ubigeos proporcionados por SUNAT.

Ver todas las estadísticas

Partidas arancelarias

Periodo 2025 (enero-abril)

Partida	Descripción	FOB 2025 (Millones USD)	Variación FOB 25/24	Peso 2025 (Toneladas)	Variación peso 25/24
2810001000	ÁCIDO ORTO BÓRICO	9,07	6,50 % ↑	9 835,20	1,63 % ↑

Periodo 2024 (enero-diciembre)

Partida	Descripción	FOB 2024 (Millones USD)	Variación FOB 24/23	Peso 2024 (Toneladas)	Variación peso 24/23
2810001000	ÁCIDO ORTO BÓRICO	26,91	-14,26 % ↓	30 078,33	-11,51 % ↓

Fuente: SUNAT
Datos disponibles a abril 2025. Última actualización: 06-junio-2025.
Nota: La información pr

Evolución mensual de las exportaciones

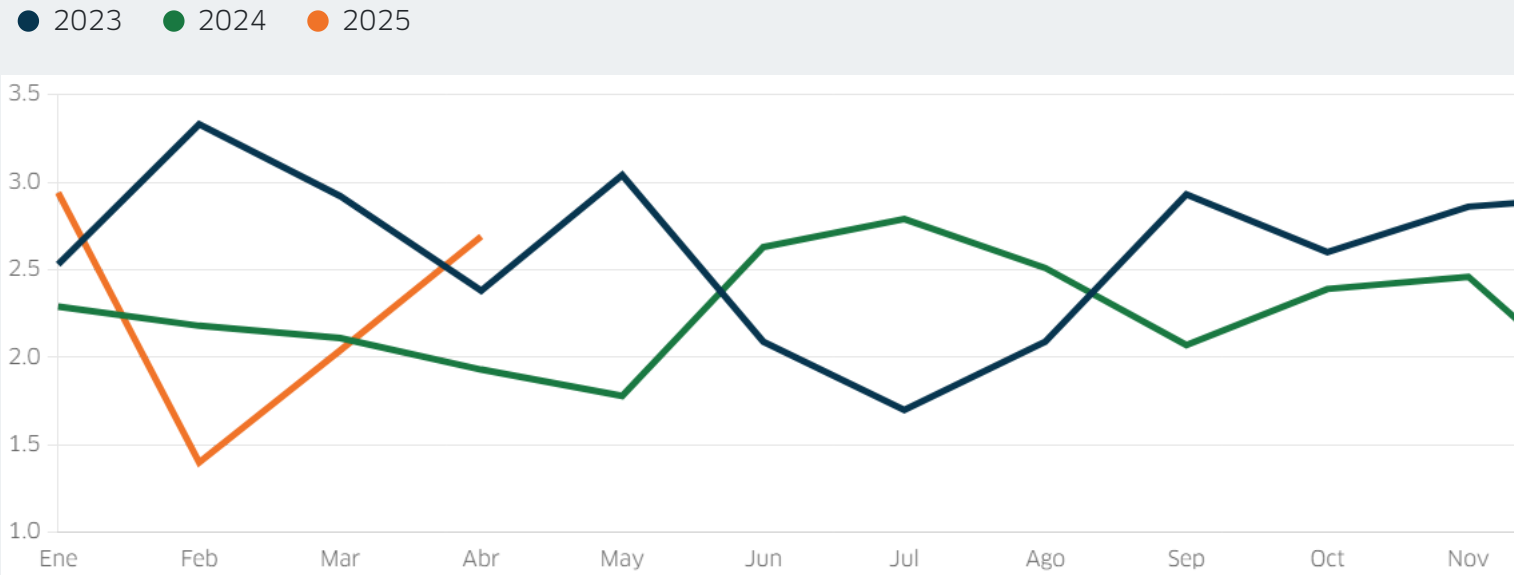

Fuente: SUNAT
Datos disponibles a abril 2025. Última actualización: 06-junio-2025.
Nota: La información pr

Precios FOB referenciales (USD/Kg)

2000 2000 2000



Fuente: SUNAT
Datos disponibles a abril 2025. Última actualización: 06-junio-2025.
Nota: La información pr

Principales mercados de destino

2024 2025

	2024	2025	Variación 25/24	Participación 2025
EMIRATOS ÁRABES UNIDOS	0,00	1,81	100,00 % ↑	19,95 %
CHINA	1,93	1,77	-8,59 % ↓	19,47 %
ESTADOS UNIDOS	0,15	0,82	449,97 % ↑	9,09 %
COLOMBIA	0,65	0,78	20,99 % ↑	8,65 %
COSTA RICA	0,30	0,70	129,34 % ↑	7,69 %
SUDÁFRICA	0,32	0,50	55,25 % ↑	5,53 %
BANGLADESH	0,10	0,37	276,48 % ↑	4,09 %

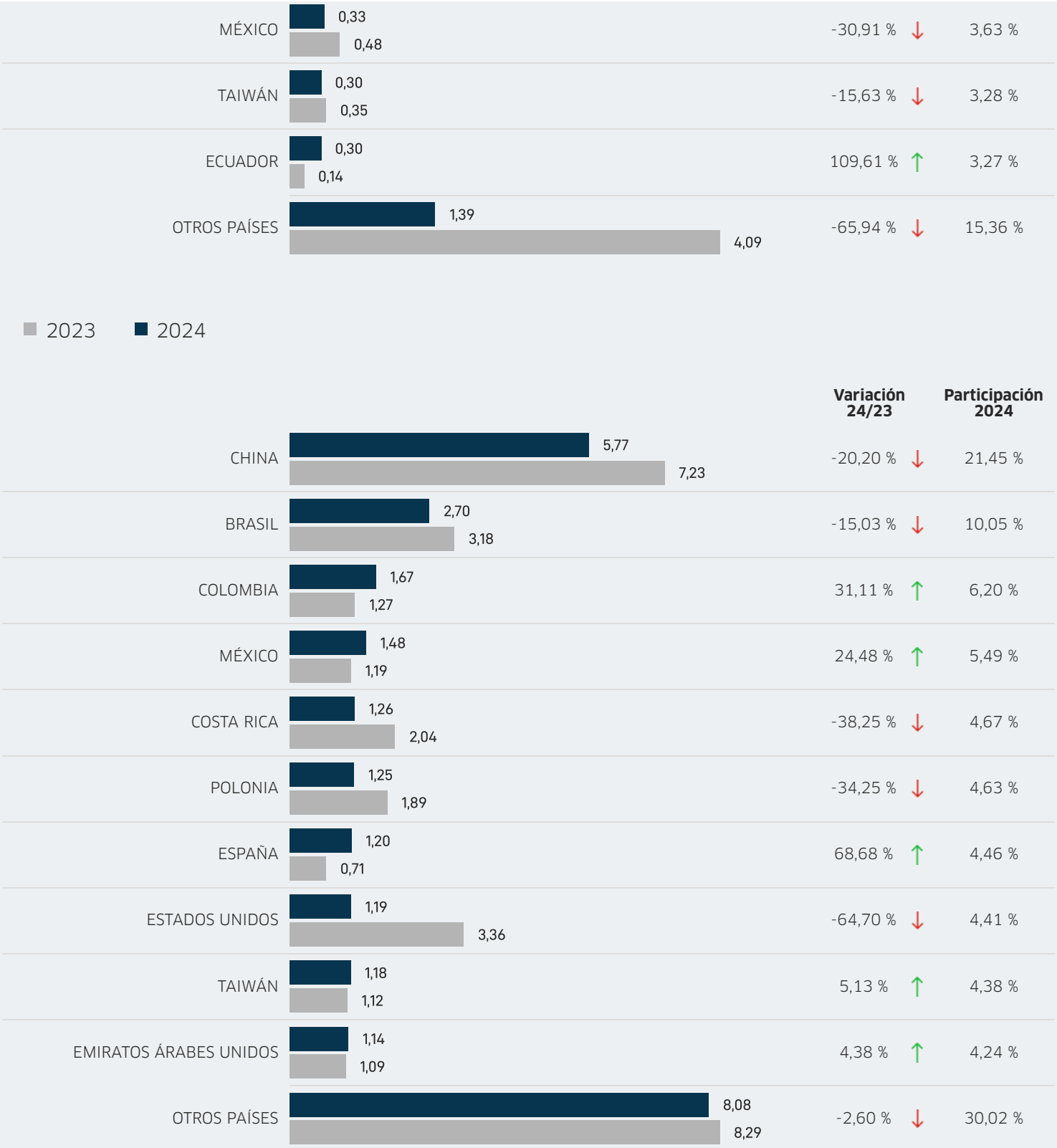

Fuente: SUNAT
Datos disponibles a abril 2025. Última actualización: 06-junio-2025.
Nota: La información pr

Principales regiones exportadoras

2024 2025

	Variación 25/24	Participación 2025

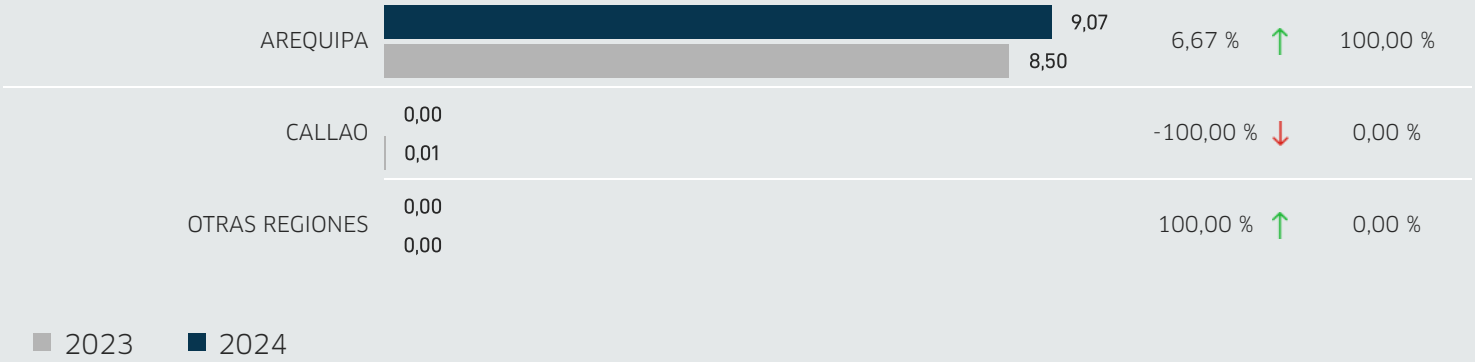

2023 2024

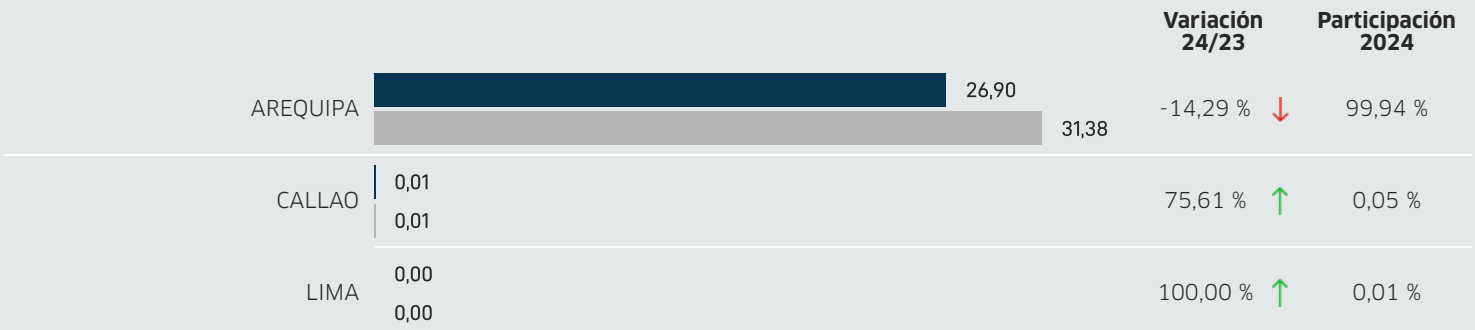

Fuente: SUNAT
Datos disponibles a abril 2025. Última actualización: 06-junio-2025.
Nota: La información pr

Principales empresas exportadoras

2024 2025



2023 2024

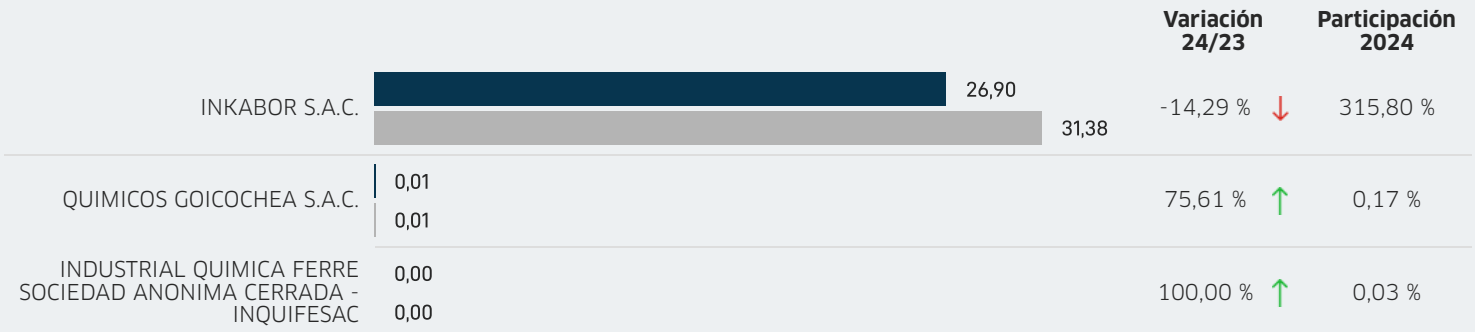

Fuente: SUNAT
Datos disponibles a abril 2025. Última actualización: 06-junio-2025.
Nota: La información pr