Información de los demás ácidos inorgánicos (2811199090)

Documentos de inteligencia comercial

No se encontraron documentos

Eventos de promoción comercial

No se encontraron eventos

Estadísticas de exportaciones

Exportaciones 2025

USD 0,05
FOB millones USD 2025 (ene-ago)

Var. 25/24: --
Variación FOB 2025/2024 (ene-ago)

17,66 USD/kg
Precio referencial USD/kg 2025 (ene-ago)

Var. 25/24: --
Variación precio referencial 2025/2024 (ene-ago)

Exportaciones 2024

USD 0,00
FOB millones USD 2024 (ene-dic)

Var. 24/23: --
Variación FOB 2024/2023 (ene-dic)

0,00 USD/kg
Precio referencial USD/kg 2024 (ene-dic)

Var. 24/23: --
Variación Precio referencial 2024/2023 (ene-dic)

Fuente: Sunat. Elaborado por PROMPERÚ.
Datos disponibles a agosto 2026. Última actualización: 13 de octubre de 2026.
Nota: La información presentada se basa en los registros de partidas arancelarias, mercados de destino y ubigeos proporcionados por Sunat.

Ver todas las estadísticas

Partidas arancelarias

Periodo 2026 (enero-agosto)

Partida	Descripción	FOB 2026 (Millones USD)	Variación FOB 26/25	Peso 2026 (Toneladas)	Variación peso 26/25
2811199090	LOS DEMÁS ÁCIDOS INORGÁNICOS	0,00	-100,00 % ↓	0,00	-100,00 % ↓

Periodo 2025 (enero-diciembre)

Partida	Descripción	FOB 2025 (Millones USD)	Variación FOB 25/24	Peso 2025 (Toneladas)	Variación peso 25/24
2811199090	LOS DEMÁS ÁCIDOS INORGÁNICOS	0,05	--	2,63	0,00 % ↓

Fuente: Sunat. Elaborado por PROMPERÚ.
Datos disponibles a agosto 2026. Última actualización: 13 de octubre de 2026.
Nota: La información presentada se basa en los registros de partidas arancelarias, mercados de destino y ubigeos proporcionados por Sunat.

Evolución mensual de las exportaciones

Periodo: 2023 2024 2025

FOB en millones USD

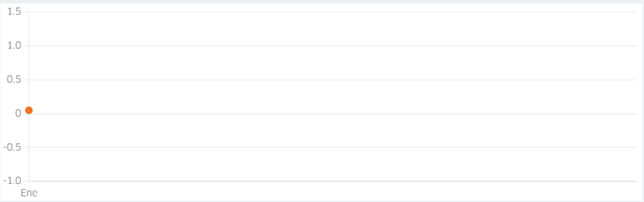

Fuente: Sunat. Elaborado por PROMPERÚ.
Datos disponibles a agosto 2026. Última actualización: 13 de octubre de 2026.
Nota: La información presentada se basa en los registros de partidas arancelarias, mercados de destino y ubigeos proporcionados por Sunat.

Principales mercados de destino

Periodo enero-agosto: 2024 2025

FOB en millones USD

	Variación 25/24	Participación 2025
CHILE	--	100,00 %

Fuente: Sunat. Elaborado por PROMPERÚ.
Datos disponibles a agosto 2026. Última actualización: 13 de octubre de 2026.
Nota: La información presentada se basa en los registros de partidas arancelarias, mercados de destino y ubigeos proporcionados por Sunat.

Principales regiones exportadoras

Periodo enero-enero: 2024 2025

FOB en millones USD



	Variación 25/24	Participación 2025
LIMA	--	100,00 %
OTRAS REGIONES	--	--

Fuente: Sunat. Elaborado por PROMPERÚ.
Datos disponibles a agosto 2026. Última actualización: 13 de octubre de 2026.
Nota: La información presentada se basa en los registros de partidas arancelarias, mercados de destino y ubigeos proporcionados por Sunat.

Principales empresas exportadoras

Periodo enero-agosto: 2024 2025

FOB en millones USD



	Variación 25/24	Participación 2025
NEGOCIAR S.A.C.	--	100,00 %

Fuente: Sunat. Elaborado por PROMPERÚ.
Datos disponibles a agosto 2026. Última actualización: 13 de octubre de 2026.
Nota: La información presentada se basa en los registros de partidas arancelarias, mercados de destino y ubigeos proporcionados por Sunat.