



Información de sulfato de cobre (2833250000)

Documentos de inteligencia comercial

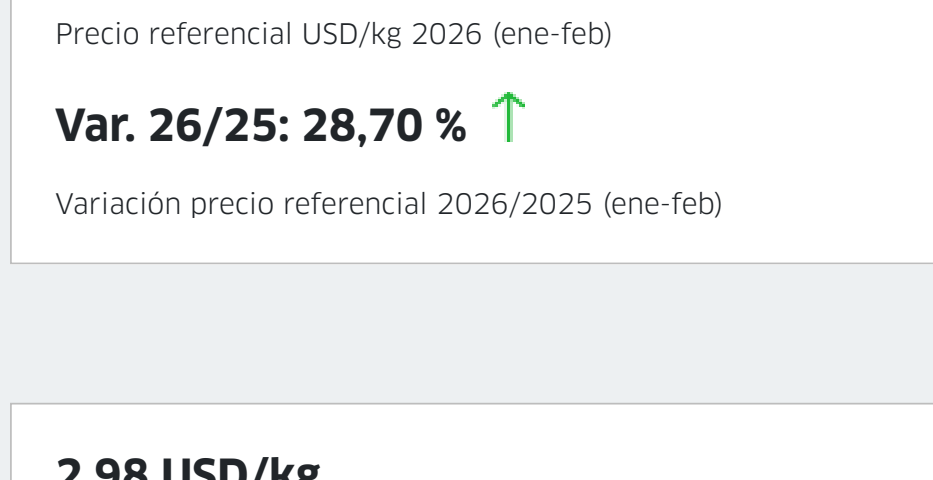
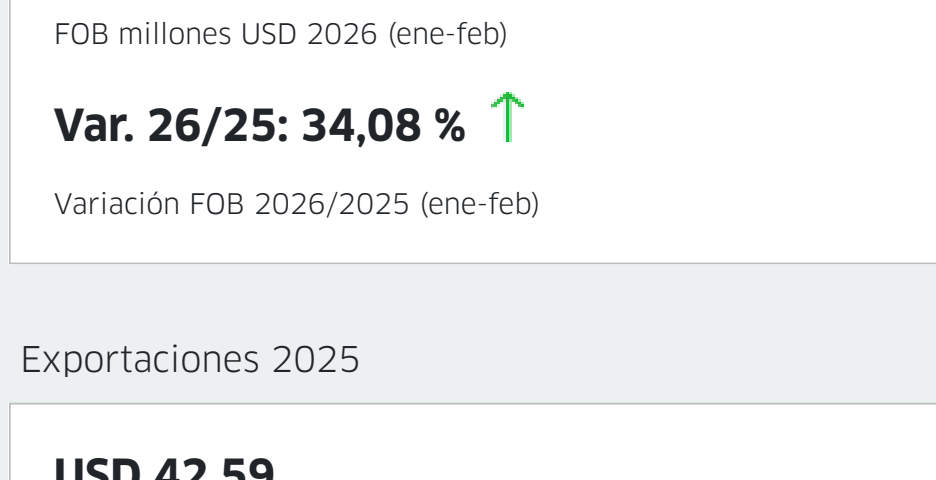
No se encontraron documentos

Eventos de promoción comercial

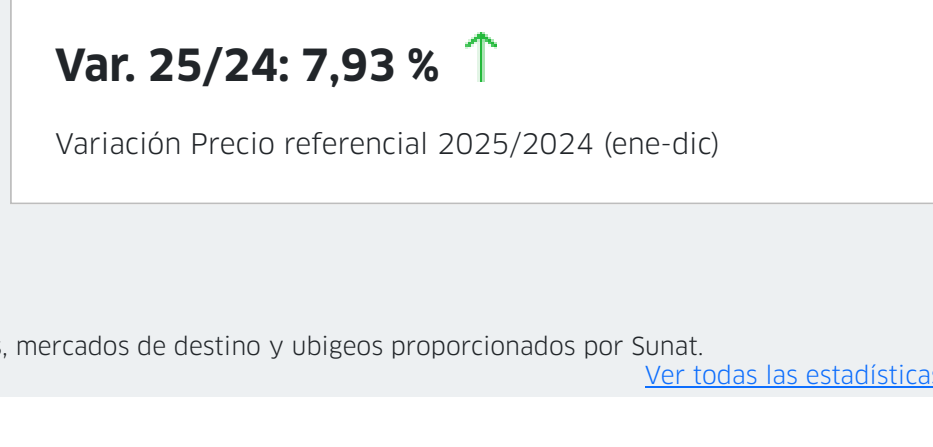
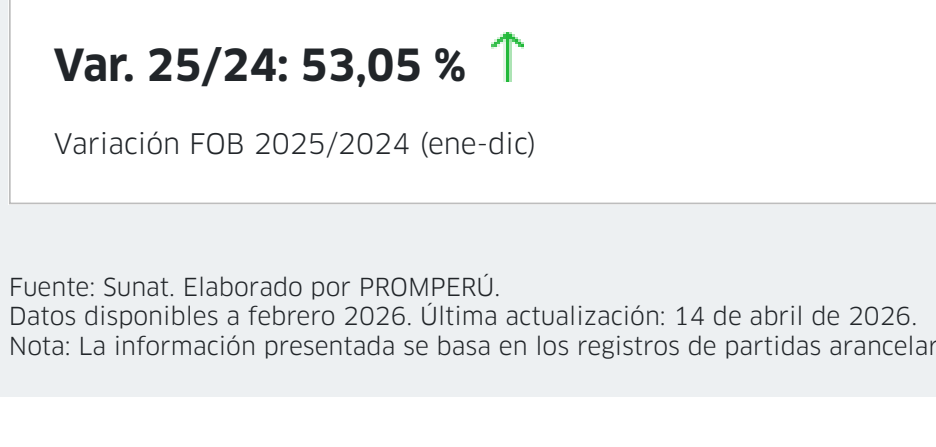
No se encontraron eventos

Estadísticas de exportaciones

Exportaciones 2026



Exportaciones 2025



Fuente: Sunat. Elaborado por PROMPERÚ.
Datos disponibles a febrero 2026. Última actualización: 14 de abril de 2026.

Nota: La información presentada se basa en los registros de partidas arancelarias, mercados de destino y ubigeos proporcionados por Sunat. [Ver todas las estadísticas](#)

Partidas arancelarias

Período 2026 (enero-febrero)

Partida	Descripción	FOB 2026 (Millones USD)	Variación FOB 26/25	Peso 2026 (Toneladas)	Variación peso 26/25
2833250000	SULFATO DE COBRE	8,00	34,08 % ↑	2 270,18	4,18 % ↑

Período 2025 (enero-diciembre)

Partida	Descripción	FOB 2025 (Millones USD)	Variación FOB 25/24	Peso 2025 (Toneladas)	Variación peso 25/24
2833250000	SULFATO DE COBRE	42,59	53,05 % ↑	14 271,22	41,81 % ↑

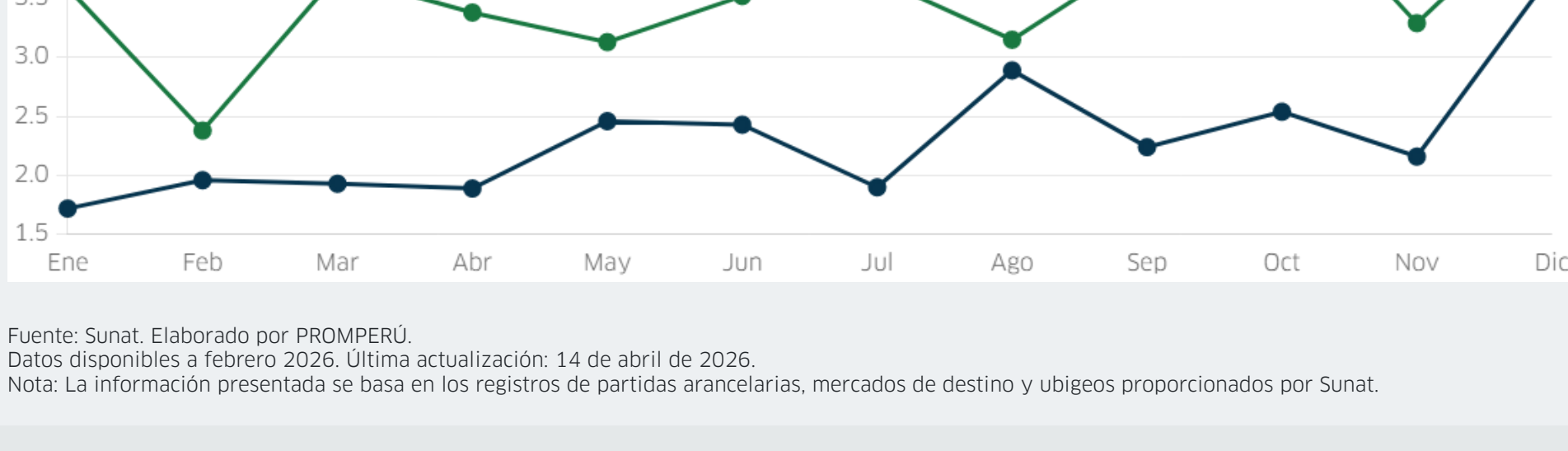
Fuente: Sunat. Elaborado por PROMPERÚ.
Datos disponibles a febrero 2026. Última actualización: 14 de abril de 2026.

Nota: La información presentada se basa en los registros de partidas arancelarias, mercados de destino y ubigeos proporcionados por Sunat.

Evolución mensual de las exportaciones

Período: ● 2024 ● 2025 ● 2026

FOB en millones USD



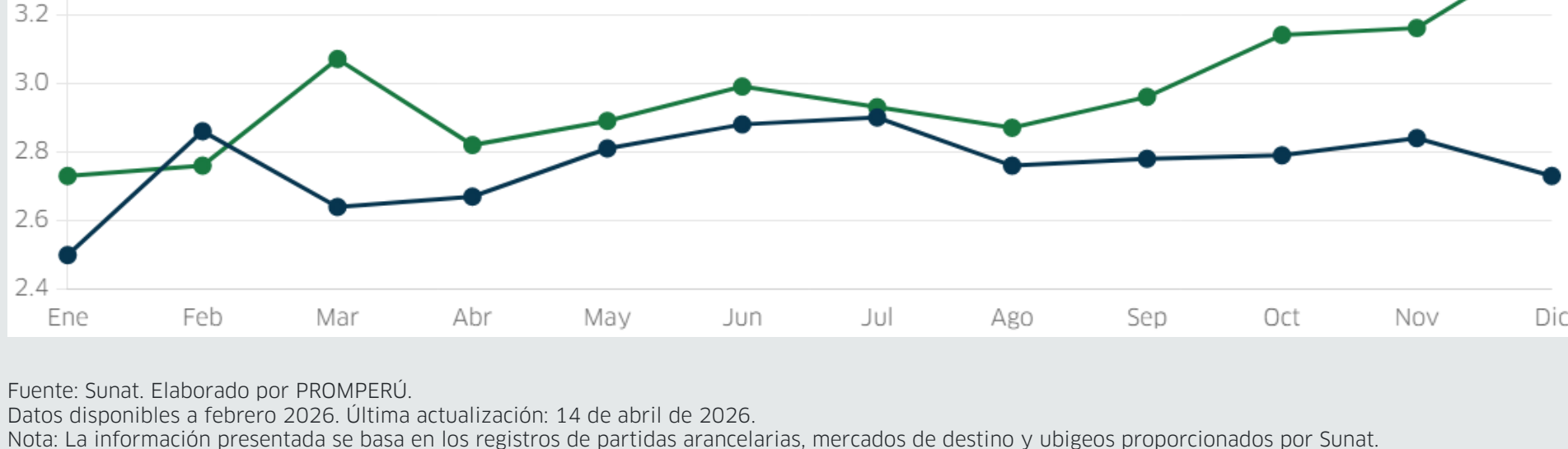
Fuente: Sunat. Elaborado por PROMPERÚ.
Datos disponibles a febrero 2026. Última actualización: 14 de abril de 2026.

Nota: La información presentada se basa en los registros de partidas arancelarias, mercados de destino y ubigeos proporcionados por Sunat.

Precios FOB referenciales (USD/kg)

Período: ● 2024 ● 2025 ● 2026

FOB en millones USD



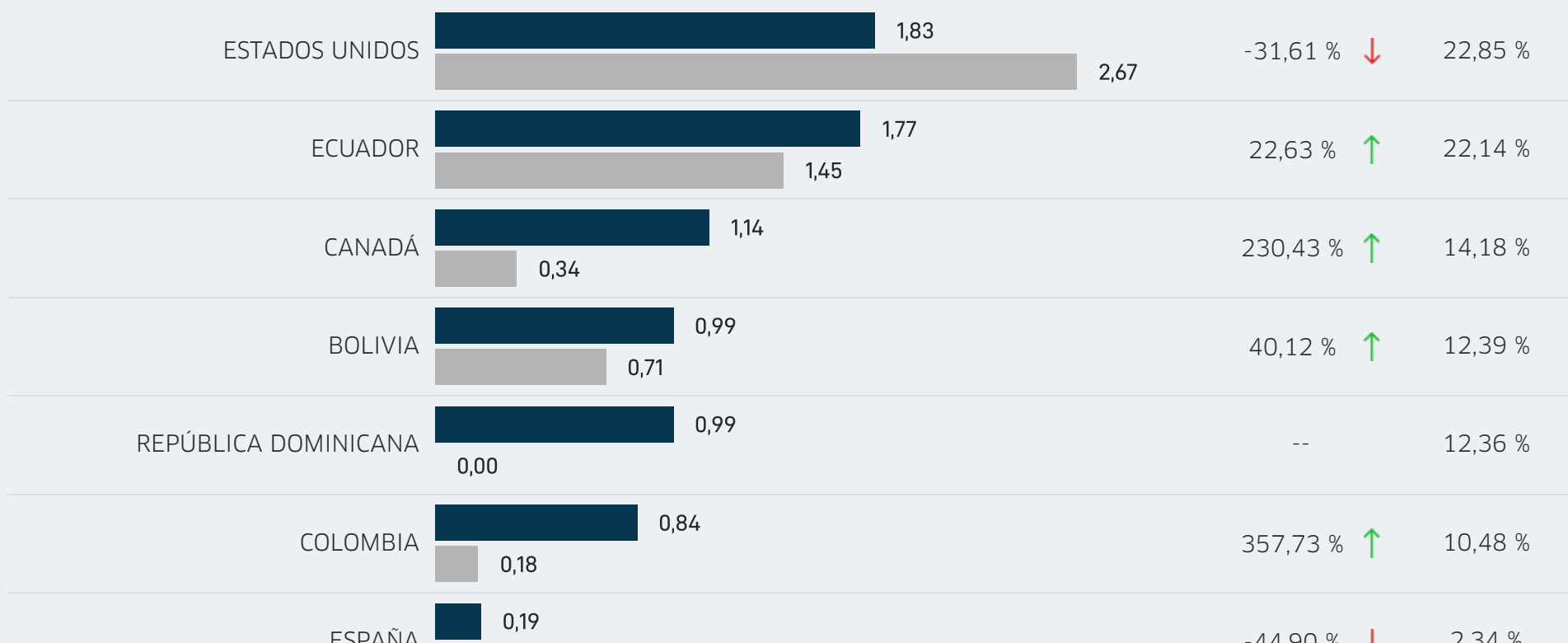
Fuente: Sunat. Elaborado por PROMPERÚ.
Datos disponibles a febrero 2026. Última actualización: 14 de abril de 2026.

Nota: La información presentada se basa en los registros de partidas arancelarias, mercados de destino y ubigeos proporcionados por Sunat.

Principales mercados de destino

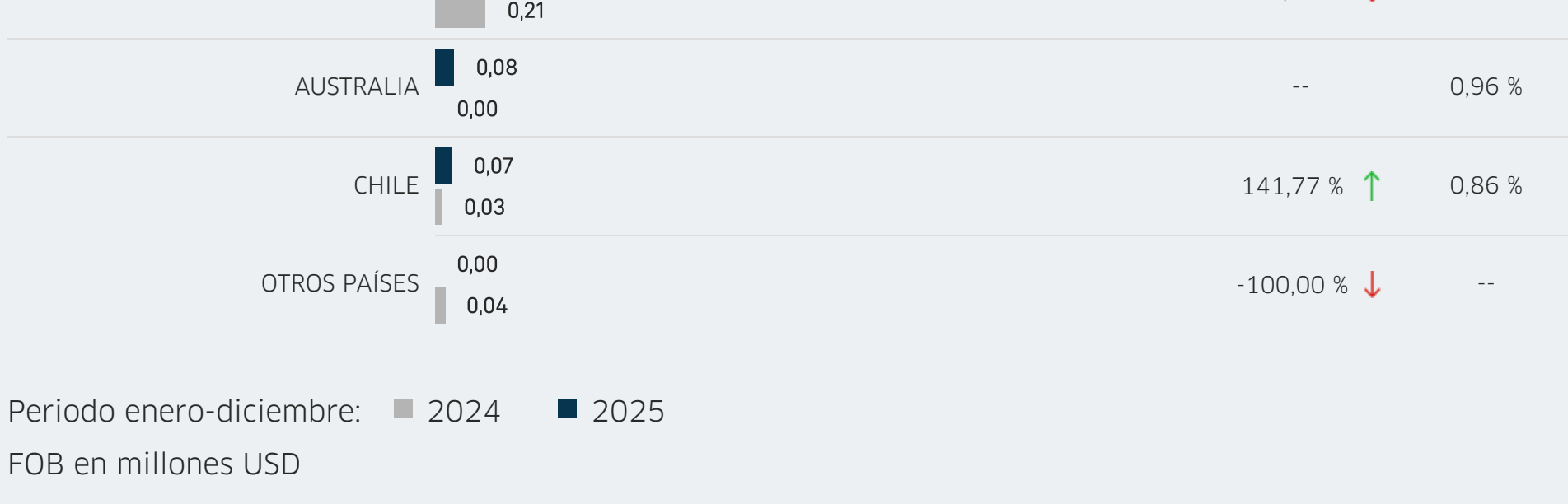
Período enero-febrero: ■ 2025 ■ 2026

FOB en millones USD



Período enero-diciembre: ■ 2024 ■ 2025

FOB en millones USD



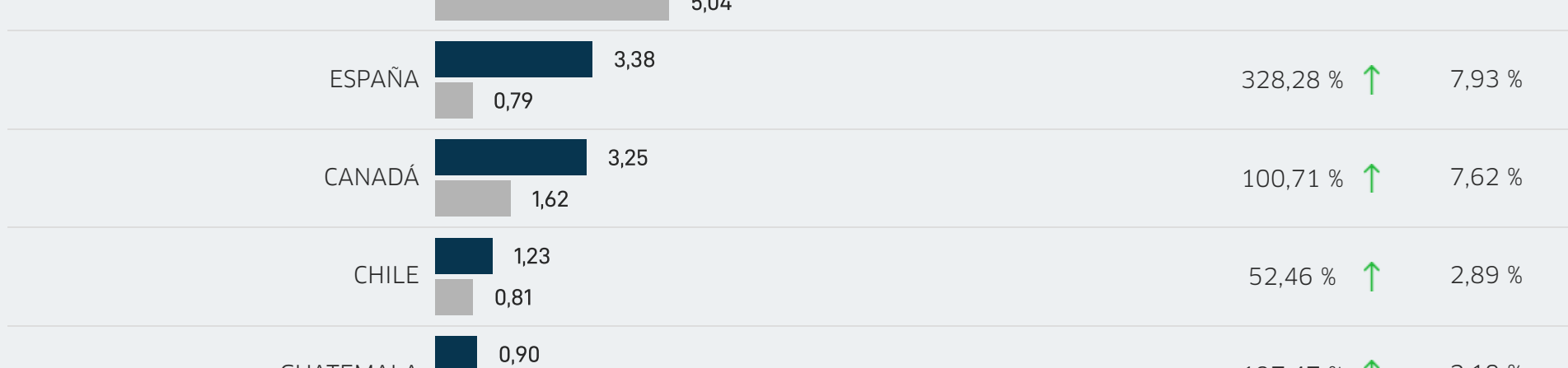
Fuente: Sunat. Elaborado por PROMPERÚ.
Datos disponibles a febrero 2026. Última actualización: 14 de abril de 2026.

Nota: La información presentada se basa en los registros de partidas arancelarias, mercados de destino y ubigeos proporcionados por Sunat.

Principales regiones exportadoras

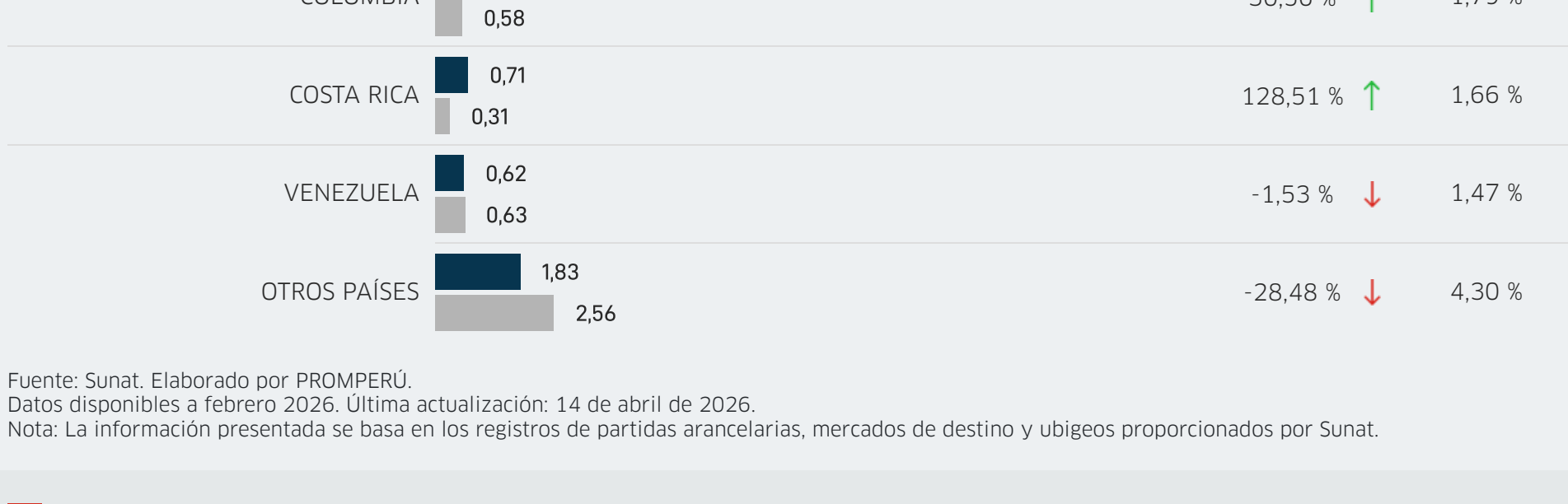
Período enero-enero: ■ 2025 ■ 2026

FOB en millones USD



Período enero-diciembre: ■ 2024 ■ 2025

FOB en millones USD



Fuente: Sunat. Elaborado por PROMPERÚ.
Datos disponibles a enero 2026. Última actualización: 19 de marzo de 2026.

Nota: La información presentada se basa en los registros de partidas arancelarias, mercados de destino y ubigeos proporcionados por Sunat.

Principales empresas exportadoras

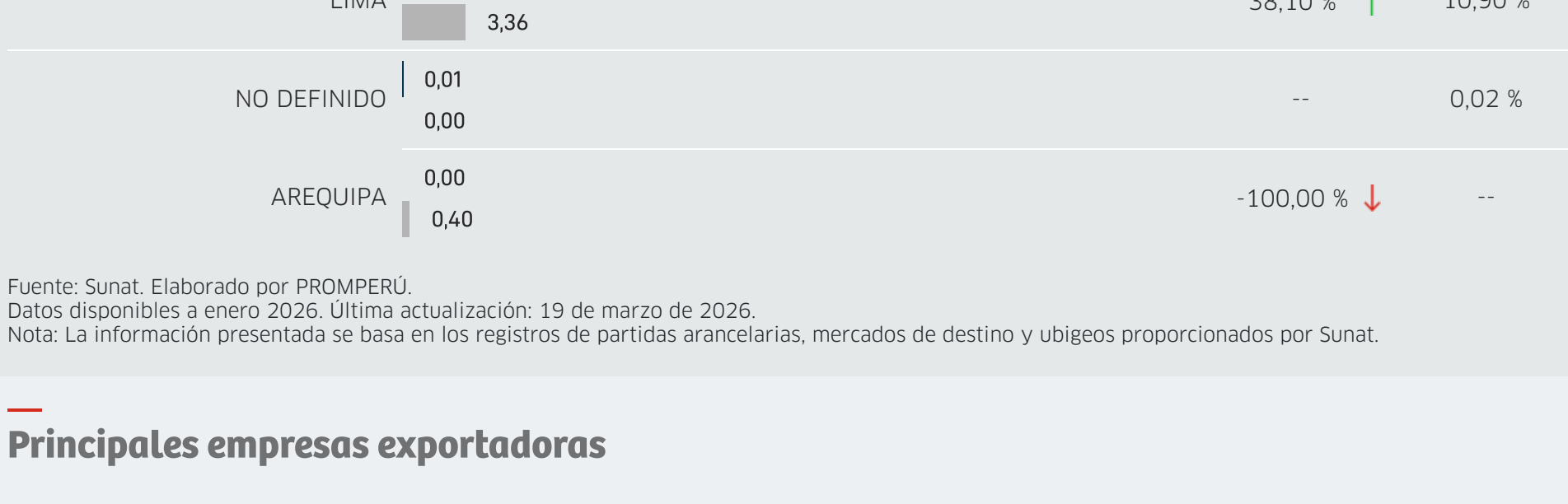
Período enero-febrero: ■ 2025 ■ 2026

FOB en millones USD



Período enero-diciembre: ■ 2024 ■ 2025

FOB en millones USD



Fuente: Sunat. Elaborado por PROMPERÚ.
Datos disponibles a enero 2026. Última actualización: 19 de marzo de 2026.

Nota: La información presentada se basa en los registros de partidas arancelarias, mercados de destino y ubigeos proporcionados por Sunat.