




Exportaciones de demás derivados sulfonados, nitrados, o nitrosados de los hidrocarburos excepto tricloronitrometano (cloropicrina) (2904990000)

Estadísticas de producto


Exportaciones 2024

USD 0,01
FOB millones USD 2024 (ene-may)

Var 24/23: 0,00% 
Variación FOB 2024/2023 (ene-may)

Exportaciones 2023



USD 0,00
FOB millones USD 2023 (ene-dic)

Var 23/22: -100,00% 
Variación FOB 2023/2022 (ene-dic)



Fuente: SUNAT. Elaborado por PROMPERÚ
Datos disponibles a septiembre 2025. Última actualización: 18-noviembre-2025.
Nota: La información presentada se basa en los registros de partidas arancelarias, mercados de destino y ubigeos proporcionados por SUNAT.
[Ver todas las estadísticas](#)

Partidas arancelarias

Periodo 2024 (enero-mayo)

Partida	Descripción	FOB 2024 (Millones USD)	Variación FOB 24/23	Peso 2024 (Toneladas)	Variación peso 24/23
2904990000	DEMÁS DERIVADOS SULFONADOS, NITRADOS, O NITR...	0,01	100,00 % 	3,00	0,00 % 

Periodo 2023 (enero-diciembre)

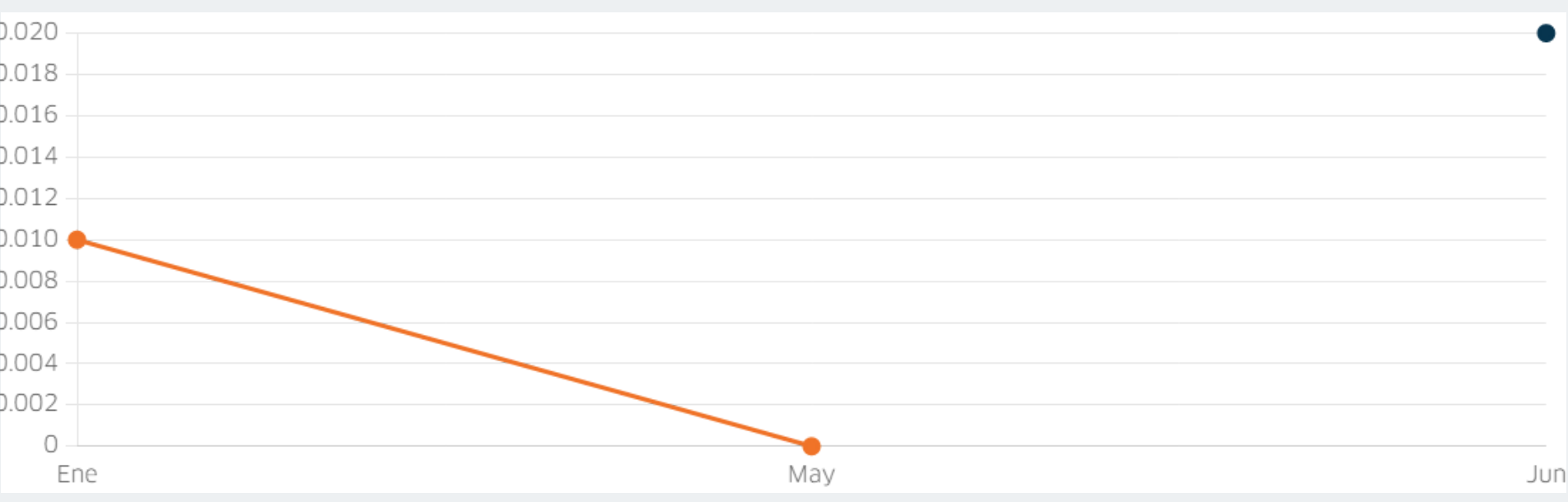
Partida	Descripción	FOB 2023 (Millones USD)	Variación FOB 23/22	Peso 2023 (Toneladas)	Variación peso 23/22
2904990000	DEMÁS DERIVADOS SULFONADOS, NITRADOS, O NIT...	0,00	-100,00 % 	0,00	-100,00 % 

Fuente: SUNAT
Datos disponibles a mayo 2024. Última actualización: 18-noviembre-2025.
Nota: La información presentada se basa en los registros de partidas arancelarias, mercados de destino y ubigeos proporcionados por SUNAT.

Evolución mensual de las exportaciones




Periodo:  2022  2023  2024

FOB en millones USD



Fuente: SUNAT
Datos disponibles a mayo 2024. Última actualización: 18-noviembre-2025.
Nota: La información presentada se basa en los registros de partidas arancelarias, mercados de destino y ubigeos proporcionados por SUNAT.

Precios FOB referenciales (USD/Kg)

 2000  2000  2000



Fuente: SUNAT
Datos disponibles a mayo 2024. Última actualización: 18-noviembre-2025.
Nota: La información presentada se basa en los registros de partidas arancelarias, mercados de destino y ubigeos proporcionados por SUNAT.

Principales mercados de destino



Periodo enero-septiembre:  2023  2024

FOB en millones USD



		Variación 24/23	Participación 2024
COLOMBIA	0,00	100,00 % 	100,00 %

Fuente: SUNAT
Datos disponibles a mayo 2024. Última actualización: 18-noviembre-2025.
Nota: La información presentada se basa en los registros de partidas arancelarias, mercados de destino y ubigeos proporcionados por SUNAT.

Principales regiones exportadoras

Periodo enero-mayo:  2023  2024

FOB en millones USD



		Variación 24/23	Participación 2024
LIMA	0,00	100,00 % 	100,00 %
OTRAS REGIONES	0,00	100,00 % 	0,00 %

Fuente: SUNAT
Datos disponibles a mayo 2024. Última actualización: 18-noviembre-2025.
Nota: La información presentada se basa en los registros de partidas arancelarias, mercados de destino y ubigeos proporcionados por SUNAT.

Principales empresas exportadoras

Periodo enero-septiembre:  2023  2024

FOB en millones USD

		Variación 24/23	Participación 2024
CHT PERUANA S.A.	0,00	100,00 % 	100,00 %
AGROVET MARKET S.A	0,00	100,00 % 	0,00 %
ANDERS PERU S.A.C.	0,00	100,00 % 	0,00 %

Fuente: SUNAT
Datos disponibles a mayo 2024. Última actualización: 18-noviembre-2025.
Nota: La información presentada se basa en los registros de partidas arancelarias, mercados de destino y ubigeos proporcionados por SUNAT.