



Información de sales (2907112000)

Documentos de inteligencia comercial

No se encontraron documentos

Eventos de promoción comercial

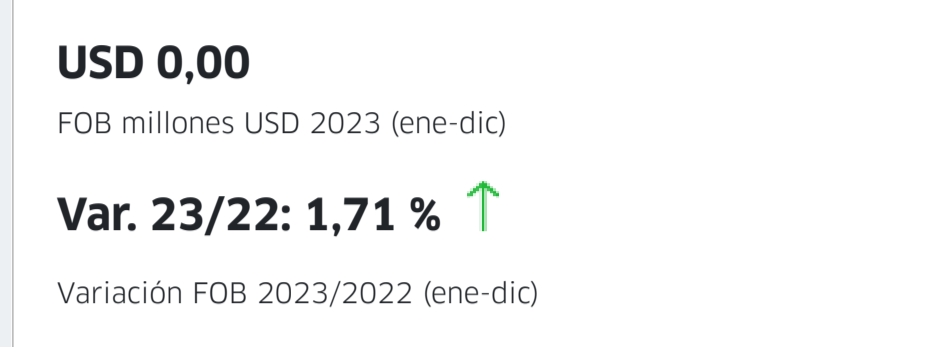
No se encontraron eventos

Estadísticas de exportaciones

Exportaciones 2024



Exportaciones 2023



Fuente: Sunat. Elaborado por PROMPERÚ.

Datos disponibles a febrero 2026. Última actualización: 14 de abril de 2026.

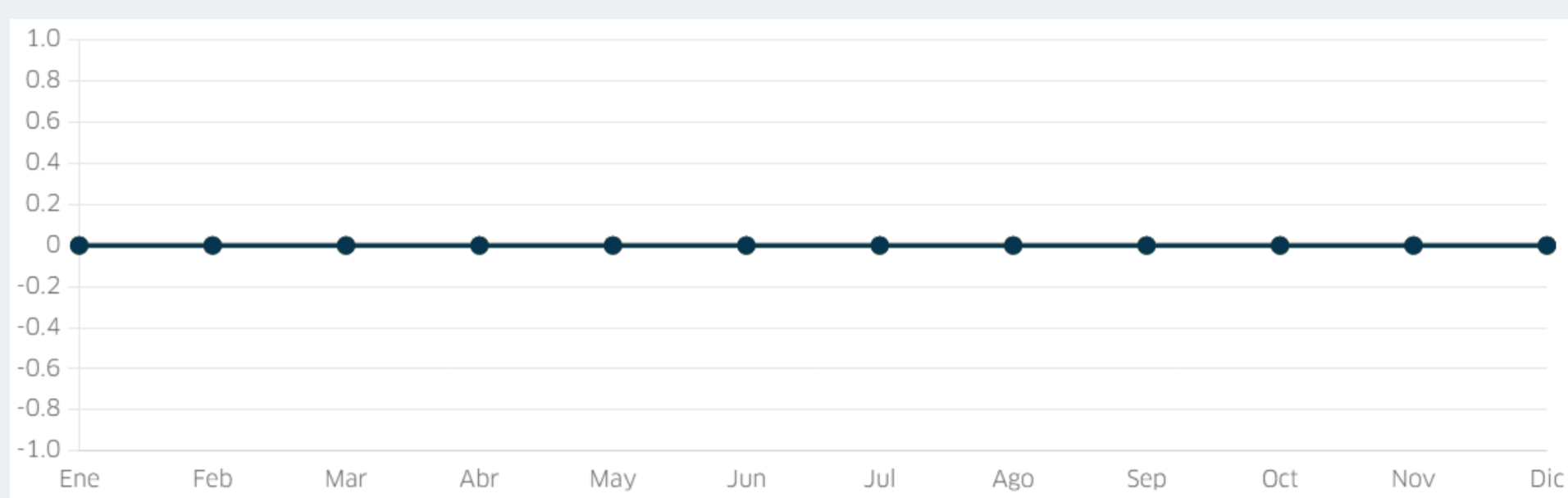
Nota: La información presentada se basa en los registros de partidas arancelarias, mercados de destino y ubigeos proporcionados por Sunat.

[Ver todas las estadísticas](#)

Evolución mensual de las exportaciones

Periodo: ● 2022 ● 2023 ● 2024

FOB en millones USD



Fuente: Sunat. Elaborado por PROMPERÚ.

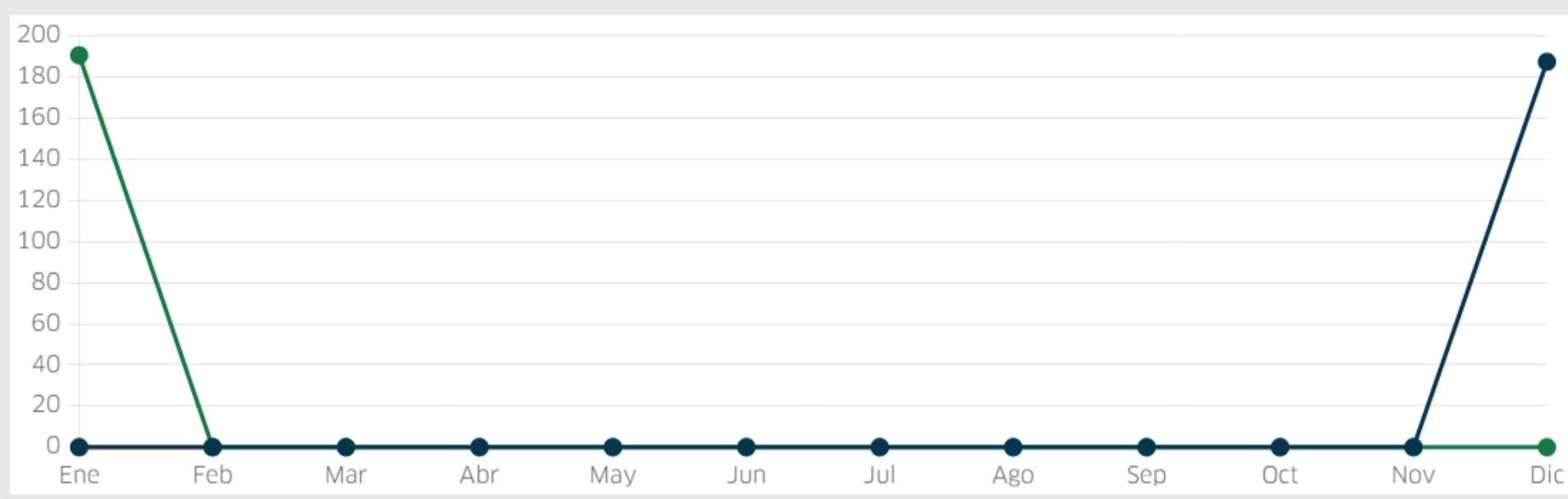
Datos disponibles a febrero 2026. Última actualización: 14 de abril de 2026.

Nota: La información presentada se basa en los registros de partidas arancelarias, mercados de destino y ubigeos proporcionados por Sunat.

Precios FOB referenciales (USD/kg)

Periodo: ● 2022 ● 2023 ● 2024

FOB en millones USD



Fuente: Sunat. Elaborado por PROMPERÚ.

Datos disponibles a febrero 2026. Última actualización: 14 de abril de 2026.

Nota: La información presentada se basa en los registros de partidas arancelarias, mercados de destino y ubigeos proporcionados por Sunat.

Principales mercados de destino

Periodo enero-febrero: ■ 2022 ■ 2023

FOB en millones USD

País	2022	2023	Variación 23/22	Participación 2023
ECUADOR	0,00	0,00	--	100,00 %

Periodo enero-diciembre: ■ 2021 ■ 2022

FOB en millones USD

País	2021	2022	Variación 22/21	Participación 2022
ECUADOR	0,00	0,00	--	100,00 %

Fuente: Sunat. Elaborado por PROMPERÚ.

Datos disponibles a febrero 2026. Última actualización: 14 de abril de 2026.

Nota: La información presentada se basa en los registros de partidas arancelarias, mercados de destino y ubigeos proporcionados por Sunat.

Principales regiones exportadoras

Periodo enero-enero: ■ 2022 ■ 2023

FOB en millones USD

Región	2022	2023	Variación 23/22	Participación 2023
LIMA	0,00	0,00	--	99,99 %
OTRAS REGIONES	0,00	0,00	--	--

Periodo enero-diciembre: ■ 2021 ■ 2022

FOB en millones USD

Región	2021	2022	Variación 22/21	Participación 2022
LIMA	0,00	0,00	--	100,02 %

Fuente: Sunat. Elaborado por PROMPERÚ.

Datos disponibles a enero 2026. Última actualización: 19 de marzo de 2026.

Nota: La información presentada se basa en los registros de partidas arancelarias, mercados de destino y ubigeos proporcionados por Sunat.

Principales empresas exportadoras

Periodo enero-febrero: ■ 2022 ■ 2023

FOB en millones USD

Empresa	2022	2023	Variación 23/22	Participación 2023
RIVAL Y COMPAÑIA S.A.C.	0,00	0,00	--	99,99 %

Periodo enero-diciembre: ■ 2021 ■ 2022

FOB en millones USD

Empresa	2021	2022	Variación 22/21	Participación 2022
RIVAL Y COMPAÑIA S.A.C.	0,00	0,00	--	100,02 %

Fuente: Sunat. Elaborado por PROMPERÚ.

Datos disponibles a enero 2026. Última actualización: 19 de marzo de 2026.

Nota: La información presentada se basa en los registros de partidas arancelarias, mercados de destino y ubigeos proporcionados por Sunat.