




Exportaciones de butanona (metiletilcetona) (2914120000)

Estadísticas de producto


Exportaciones 2022

USD 0,07
FOB millones USD 2022 (ene-ago)

Var 22/21: 0,00% 
Variación FOB 2022/2021 (ene-ago)

Exportaciones 2021

USD 0,00
FOB millones USD 2021 (ene-dic)


Var 21/20: 0,00% 
Variación FOB 2021/2020 (ene-dic)

Fuente: SUNAT. Elaborado por PROMPERÚ
Datos disponibles a septiembre 2025. Última actualización: 18-noviembre-2025.
Nota: La información presentada se basa en los registros de partidas arancelarias, mercados de destino y ubigeos proporcionados por SUNAT.
[Ver todas las estadísticas](#)

Evolución mensual de las exportaciones




Periodo:  2020  2021  2022

FOB en millones USD



Fuente: SUNAT
Datos disponibles a agosto 2022. Última actualización: 18-noviembre-2025.
Nota: La información presentada se basa en los registros de partidas arancelarias, mercados de destino y ubigeos proporcionados por SUNAT.



Precios FOB referenciales (USD/Kg)

 2000  2000  2000




Fuente: SUNAT
Datos disponibles a agosto 2022. Última actualización: 18-noviembre-2025.
Nota: La información presentada se basa en los registros de partidas arancelarias, mercados de destino y ubigeos proporcionados por SUNAT.

Principales mercados de destino



Periodo enero-septiembre:  2021  2022

FOB en millones USD


			Variación 22/21	Participación 2022
CHILE	<div><div></div><div></div></div>	0,07 0,00	100,00 % 	100,00 %

Fuente: SUNAT
Datos disponibles a agosto 2022. Última actualización: 18-noviembre-2025.
Nota: La información presentada se basa en los registros de partidas arancelarias, mercados de destino y ubigeos proporcionados por SUNAT.

Principales regiones exportadoras



Periodo enero-agosto:  2021  2022

FOB en millones USD

			Variación 22/21	Participación 2022
LIMA	<div><div></div><div></div></div>	0,07 0,00	100,00 % 	100,00 %
OTRAS REGIONES	<div><div></div><div></div></div>	0,00 0,00	100,00 % 	0,00 %

Fuente: SUNAT
Datos disponibles a agosto 2022. Última actualización: 18-noviembre-2025.
Nota: La información presentada se basa en los registros de partidas arancelarias, mercados de destino y ubigeos proporcionados por SUNAT.

Principales empresas exportadoras

Periodo enero-septiembre:  2021  2022

FOB en millones USD

			Variación 22/21	Participación 2022
RENO QUIMICOS PERU S.A.C.	<div><div></div><div></div></div>	0,07 0,00	100,00 % 	100,00 %

Fuente: SUNAT
Datos disponibles a agosto 2022. Última actualización: 18-noviembre-2025.
Nota: La información presentada se basa en los registros de partidas arancelarias, mercados de destino y ubigeos proporcionados por SUNAT.