



Exportaciones de ácido oleico (2916151000)

Estadísticas de producto

Exportaciones 2025

USD 0,01

FOB millones USD 2025 (ene-feb)

Var 25/24: -0,55% ↓

Variación FOB 2025/2024 (ene-feb)

Exportaciones 2024

USD 0,02

FOB millones USD 2024 (ene-dic)

Var 24/23: 79,14% ↑

Variación FOB 2024/2023 (ene-dic)

Fuente: SUNAT. Elaborado por PROMPERÚ
Datos disponibles a septiembre 2025. Última actualización: 18-noviembre-2025.
Nota: La información presentada se basa en los registros de partidas arancelarias, mercados de destino y ubigeos proporcionados por SUNAT.
[Ver todas las estadísticas](#)

Partidas arancelarias

Periodo 2025 (enero-febrero)

Partida	Descripción	FOB 2025 (Millones USD)	Variación FOB 25/24	Peso 2025 (Toneladas)	Variación peso 25/24
2916151000	ÁCIDO OLEICO	0,01	-0,55 % ↓	3,60	0,00 % ↓

Periodo 2024 (enero-diciembre)

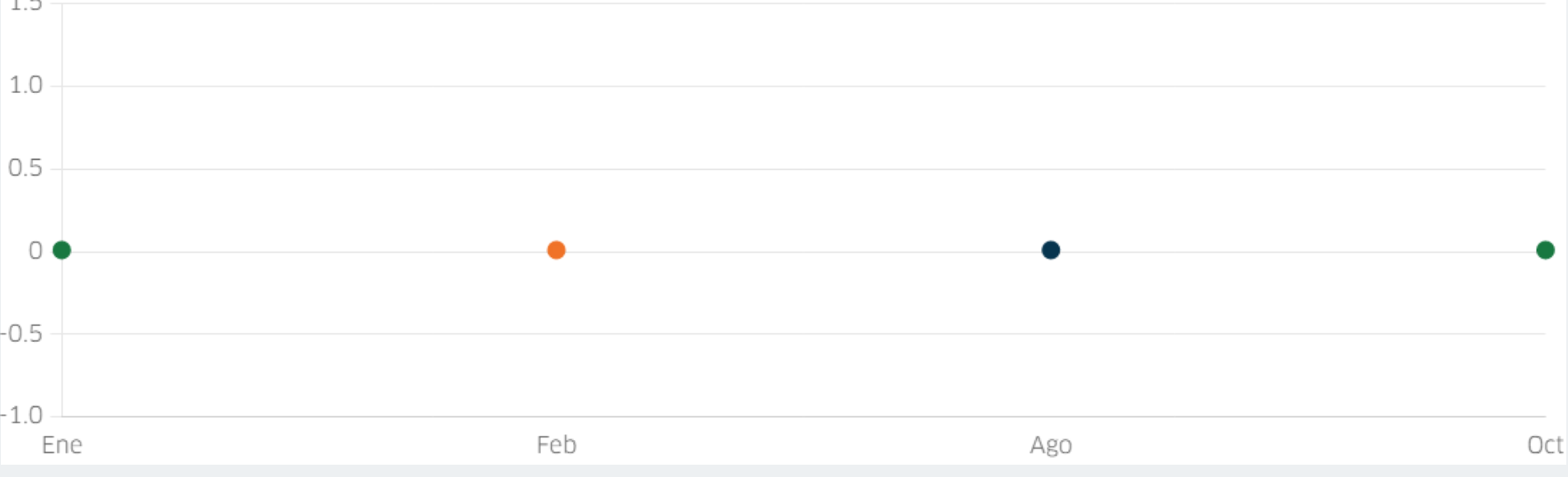
Partida	Descripción	FOB 2024 (Millones USD)	Variación FOB 24/23	Peso 2024 (Toneladas)	Variación peso 24/23
2916151000	ÁCIDO OLEICO	0,02	79,14 % ↑	7,20	100,00 % ↑

Fuente: SUNAT
Datos disponibles a febrero 2025. Última actualización: 18-noviembre-2025.
Nota: La información presentada se basa en los registros de partidas arancelarias, mercados de destino y ubigeos proporcionados por SUNAT.

Evolución mensual de las exportaciones

Periodo: ● 2023 ● 2024 ● 2025

FOB en millones USD



Fuente: SUNAT
Datos disponibles a febrero 2025. Última actualización: 18-noviembre-2025.
Nota: La información presentada se basa en los registros de partidas arancelarias, mercados de destino y ubigeos proporcionados por SUNAT.

Precios FOB referenciales (USD/Kg)

● 2000 ● 2000 ● 2000




Fuente: SUNAT
Datos disponibles a febrero 2025. Última actualización: 18-noviembre-2025.
Nota: La información presentada se basa en los registros de partidas arancelarias, mercados de destino y ubigeos proporcionados por SUNAT.

Principales mercados de destino

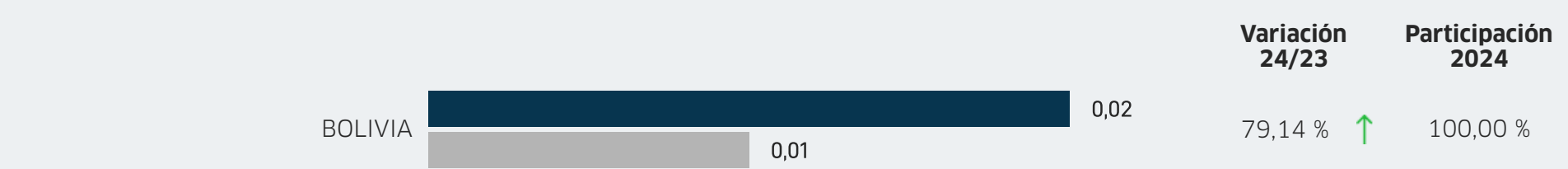
Periodo enero-septiembre: ■ 2024 ■ 2025

FOB en millones USD



Periodo enero-diciembre: ■ 2023 ■ 2024

FOB en millones USD




Fuente: SUNAT
Datos disponibles a febrero 2025. Última actualización: 18-noviembre-2025.
Nota: La información presentada se basa en los registros de partidas arancelarias, mercados de destino y ubigeos proporcionados por SUNAT.

Principales regiones exportadoras


Periodo enero-febrero: ■ 2024 ■ 2025

FOB en millones USD



Periodo enero-diciembre: ■ 2023 ■ 2024

FOB en millones USD



Fuente: SUNAT
Datos disponibles a febrero 2025. Última actualización: 18-noviembre-2025.
Nota: La información presentada se basa en los registros de partidas arancelarias, mercados de destino y ubigeos proporcionados por SUNAT.

Principales empresas exportadoras


Periodo enero-septiembre: ■ 2024 ■ 2025

FOB en millones USD



Periodo enero-diciembre: ■ 2023 ■ 2024

FOB en millones USD



Fuente: SUNAT
Datos disponibles a febrero 2025. Última actualización: 18-noviembre-2025.
Nota: La información presentada se basa en los registros de partidas arancelarias, mercados de destino y ubigeos proporcionados por SUNAT.