



## Estadísticas de exportaciones de peróxido de benzoilo (2916321000)

### Publicaciones de inteligencia comercial

No se encontraron publicaciones

### Eventos de promoción comercial

No se encontraron eventos

### Estadísticas de exportaciones

Exportaciones 2026

**USD 0,01**

FOB millones USD 2026 (ene-feb)

**Var. 26/25: --**

Variación FOB 2026/2025 (ene-feb)

**4,07 USD/kg**

Precio referencial USD/kg 2026 (ene-feb)

**Var. 26/25: --**

Variación precio referencial 2026/2025 (ene-feb)

Exportaciones 2025

**USD 0,00**

FOB millones USD 2025 (ene-dic)

**Var. 25/24: -100,00 % ↓**

Variación FOB 2025/2024 (ene-dic)

**0,00 USD/kg**

Precio referencial USD/kg 2025 (ene-dic)

**Var. 25/24: 0,00 % ↓**

Variación Precio referencial 2025/2024 (ene-dic)

Fuente: Sunat. Elaborado por PROMPERÚ.

Datos disponibles a febrero 2026. Última actualización: 14 de abril de 2026.

Nota: La información presentada se basa en los registros de partidas arancelarias, mercados de destino y ubigeos proporcionados por Sunat.

[Ver todas las estadísticas](#)

### Partidas arancelarias

Periodo 2026 (enero-febrero)

Partida	Descripción	FOB 2026 (Millones USD)	Variación FOB 26/25	Peso 2026 (Toneladas)	Variación peso 26/25
2916321000	PERÓXIDO DE BENZOILO	0,01	--	2,00	0,00 % ↓

Periodo 2025 (enero-diciembre)

Partida	Descripción	FOB 2025 (Millones USD)	Variación FOB 25/24	Peso 2025 (Toneladas)	Variación peso 25/24
2916321000	PERÓXIDO DE BENZOILO	0,00	-100,00 % ↓	0,00	-100,00 % ↓

Fuente: Sunat. Elaborado por PROMPERÚ.

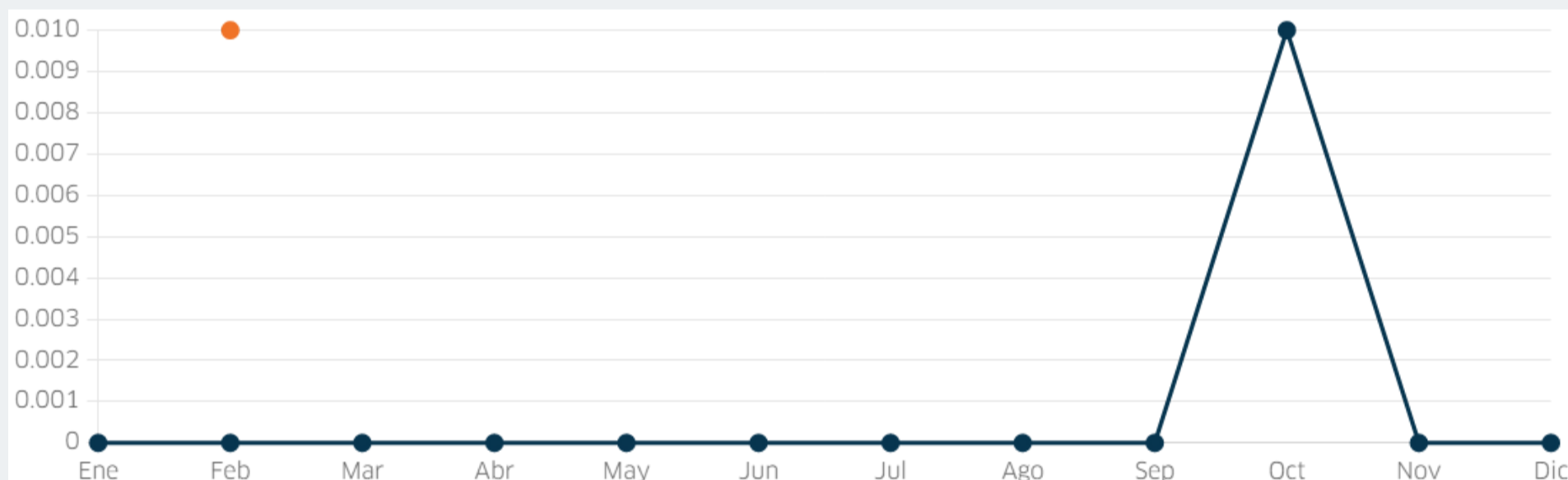
Datos disponibles a febrero 2026. Última actualización: 14 de abril de 2026.

Nota: La información presentada se basa en los registros de partidas arancelarias, mercados de destino y ubigeos proporcionados por Sunat.

### Evolución mensual de las exportaciones

Periodo: ● 2024 ● 2025 ● 2026

FOB en millones USD



Fuente: Sunat. Elaborado por PROMPERÚ.

Datos disponibles a febrero 2026. Última actualización: 14 de abril de 2026.

Nota: La información presentada se basa en los registros de partidas arancelarias, mercados de destino y ubigeos proporcionados por Sunat.

### Principales mercados de destino

Periodo enero-febrero: ■ 2025 ■ 2026

FOB en millones USD



Fuente: Sunat. Elaborado por PROMPERÚ.


Datos disponibles a febrero 2026. Última actualización: 14 de abril de 2026.

Nota: La información presentada se basa en los registros de partidas arancelarias, mercados de destino y ubigeos proporcionados por Sunat.

### Principales regiones exportadoras

Periodo enero-octubre: ■ 2023 ■ 2024

FOB en millones USD



Fuente: Sunat. Elaborado por PROMPERÚ.


Datos disponibles a enero 2026. Última actualización: 19 de marzo de 2026.

Nota: La información presentada se basa en los registros de partidas arancelarias, mercados de destino y ubigeos proporcionados por Sunat.

### Principales empresas exportadoras

Periodo enero-febrero: ■ 2025 ■ 2026

FOB en millones USD



Fuente: Sunat. Elaborado por PROMPERÚ.

Datos disponibles a enero 2026. Última actualización: 19 de marzo de 2026.

Nota: La información presentada se basa en los registros de partidas arancelarias, mercados de destino y ubigeos proporcionados por Sunat.