




Exportaciones de ácidos carboxílicos con función aldehído o cetona, pero sin otra función oxigenada, sus anhídridos, halogenuros, peróxidos, peroxoácidos y sus derivados (2918300000)

Estadísticas de producto

Exportaciones 2021


USD 0,00
FOB millones USD 2021 (ene-jun)

Var 21/20: 0,00% 

Variación FOB 2021/2020 (ene-jun)

Exportaciones 2020




USD 0,00
FOB millones USD 2020 (ene-dic)

Var 20/19: 0,00% 

Variación FOB 2020/2019 (ene-dic)

Fuente: SUNAT. Elaborado por PROMPERÚ
Datos disponibles a septiembre 2025. Última actualización: 18-noviembre-2025.
Nota: La información presentada se basa en los registros de partidas arancelarias, mercados de destino y ubigeos proporcionados por SUNAT.
[Ver todas las estadísticas](#)

Evolución mensual de las exportaciones




Periodo:  2019  2020  2021

FOB en millones USD



Fuente: SUNAT
Datos disponibles a junio 2021. Última actualización: 18-noviembre-2025.
Nota: La información presentada se basa en los registros de partidas arancelarias, mercados de destino y ubigeos proporcionados por SUNAT.



Precios FOB referenciales (USD/Kg)

 2000  2000  2000




Fuente: SUNAT
Datos disponibles a junio 2021. Última actualización: 18-noviembre-2025.
Nota: La información presentada se basa en los registros de partidas arancelarias, mercados de destino y ubigeos proporcionados por SUNAT.

Principales mercados de destino



Periodo enero-septiembre:  2020  2021

FOB en millones USD



| | | Variación 21/20 | Participación 2021 |
|-------|---|--|-----------------------|
| SUIZA | 0 | 100,00 %  | 100,00 % |

Fuente: SUNAT
Datos disponibles a junio 2021. Última actualización: 18-noviembre-2025.
Nota: La información presentada se basa en los registros de partidas arancelarias, mercados de destino y ubigeos proporcionados por SUNAT.

Principales regiones exportadoras



Periodo enero-junio:  2020  2021

FOB en millones USD


| | | Variación 21/20 | Participación 2021 |
|----------------|---|--|-----------------------|
| LIMA | 0 | 100,00 %  | 81,50 % |
| OTRAS REGIONES | 0 | 100,00 %  | 0,00 % |

Fuente: SUNAT
Datos disponibles a junio 2021. Última actualización: 18-noviembre-2025.
Nota: La información presentada se basa en los registros de partidas arancelarias, mercados de destino y ubigeos proporcionados por SUNAT.

Principales empresas exportadoras

Periodo enero-septiembre:  2020  2021

FOB en millones USD

| | | Variación 21/20 | Participación 2021 |
|--------------------|---|--|-----------------------|
| FARMINDUSTRIA S.A. | 0 | 100,00 %  | 81,50 % |

Fuente: SUNAT
Datos disponibles a junio 2021. Última actualización: 18-noviembre-2025.
Nota: La información presentada se basa en los registros de partidas arancelarias, mercados de destino y ubigeos proporcionados por SUNAT.