

# Información de los demás ésteres de los demás ácidos inorgánicos y sus sales (2920909000)

## Documentos de inteligencia comercial

**No se encontraron documentos**

## Eventos de promoción comercial

**No se encontraron eventos**

## Estadísticas de exportaciones

### Exportaciones 2026

**USD 0,11**
FOB millones USD 2026 (ene-ago)

**Var. 26/25: 57,78 %** ↑
Variación FOB 2026/2025 (ene-ago)

**1,78 USD/kg**
Precio referencial USD/kg 2026 (ene-ago)

**Var. 26/25: -11,99 %** ↓
Variación precio referencial 2026/2025 (ene-ago)

### Exportaciones 2025

**USD 0,16**
FOB millones USD 2025 (ene-dic)

**Var. 25/24: 20,62 %** ↑
Variación FOB 2025/2024 (ene-dic)

**2,12 USD/kg**
Precio referencial USD/kg 2025 (ene-dic)

**Var. 25/24: 21,71 %** ↑
Variación Precio referencial 2025/2024 (ene-dic)

Fuente: Sunat. Elaborado por PROMPERU.
Datos disponibles a agosto 2026. Ultima actualización: 13 de octubre de 2026.
Nota: La información presentada se basa en los registros de partidas arancelarias, mercados de destino y ubigeos proporcionados por Sunat.

Ver todas las estadísticas

## Partidas arancelarias

Período 2026 (enero-agosto)

| Partida | Descripción | FOB 2026 (Millones USD) | Variación FOB 26/25 | Peso 2026 (Toneladas) | Variación peso 26/25 |
|---|---|---|---|---|---|
| 2920909000 | LOS DEMÁS ÉSTERES DE LOS DEMÁS ÁCIDOS INORGÁ... | 0,11 | 34,78 % ↑ | 62,95 | 52,67 % ↑ |

Período 2025 (enero-diciembre)

| Partida | Descripción | FOB 2025 (Millones USD) | Variación FOB 25/24 | Peso 2025 (Toneladas) | Variación peso 25/24 |
|---|---|---|---|---|---|
| 2920909000 | LOS DEMÁS ÉSTERES DE LOS DEMÁS ÁCIDOS INORGÁ... | 0,16 | 20,62 % ↑ | 76,37 | -0,89 % ↓ |

Fuente: Sunat. Elaborado por PROMPERU.
Datos disponibles a agosto 2026. Ultima actualización: 13 de octubre de 2026.
Nota: La información presentada se basa en los registros de partidas arancelarias, mercados de destino y ubigeos proporcionados por Sunat.

## Evolución mensual de las exportaciones

Periodo: 2024 2025 2026
FOB en millones USD

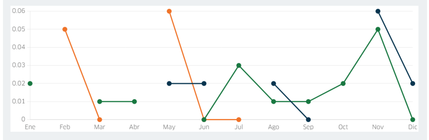


Fuente: Sunat. Elaborado por PROMPERU.
Datos disponibles a agosto 2026. Ultima actualización: 13 de octubre de 2026.
Nota: La información presentada se basa en los registros de partidas arancelarias, mercados de destino y ubigeos proporcionados por Sunat.

## Precios FOB referenciales (USD/kg)

Periodo: null 2025 null
FOB en millones USD

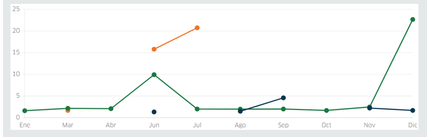


Fuente: Sunat. Elaborado por PROMPERU.
Datos disponibles a agosto 2026. Ultima actualización: 13 de octubre de 2026.
Nota: La información presentada se basa en los registros de partidas arancelarias, mercados de destino y ubigeos proporcionados por Sunat.

## Principales mercados de destino

Periodo enero-agosto: 2025 2026
FOB en millones USD




Periodo enero-diciembre: 2024 2025
FOB en millones USD




Fuente: Sunat. Elaborado por PROMPERU.
Datos disponibles a agosto 2026. Ultima actualización: 13 de octubre de 2026.
Nota: La información presentada se basa en los registros de partidas arancelarias, mercados de destino y ubigeos proporcionados por Sunat.

## Principales regiones exportadoras

Periodo enero-julio: 2025 2026
FOB en millones USD




Periodo enero-diciembre: 2024 2025
FOB en millones USD

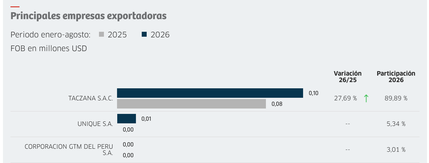


Fuente: Sunat. Elaborado por PROMPERU.
Datos disponibles a agosto 2026. Ultima actualización: 13 de octubre de 2026.
Nota: La información presentada se basa en los registros de partidas arancelarias, mercados de destino y ubigeos proporcionados por Sunat.

## Principales empresas exportadoras

Periodo enero-agosto: 2025 2026
FOB en millones USD




Periodo enero-diciembre: 2024 2025
FOB en millones USD




Fuente: Sunat. Elaborado por PROMPERU.
Datos disponibles a agosto 2026. Ultima actualización: 13 de octubre de 2026.
Nota: La información presentada se basa en los registros de partidas arancelarias, mercados de destino y ubigeos proporcionados por Sunat.