



Información de o-, m- y p-fenilendiamina, diaminotoluenos y sus derivados; sales de estos productos (2921510000)

Documentos de inteligencia comercial

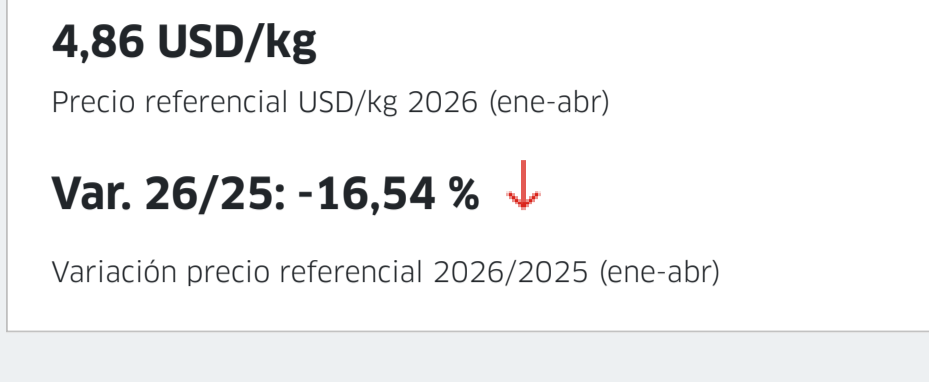
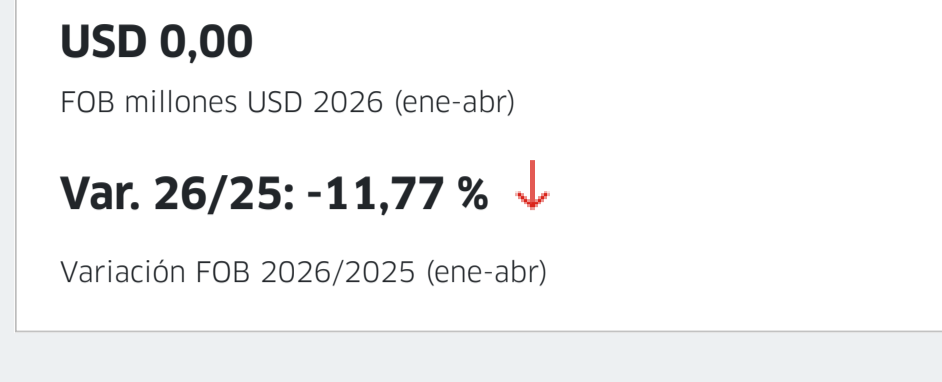
No se encontraron documentos

Eventos de promoción comercial

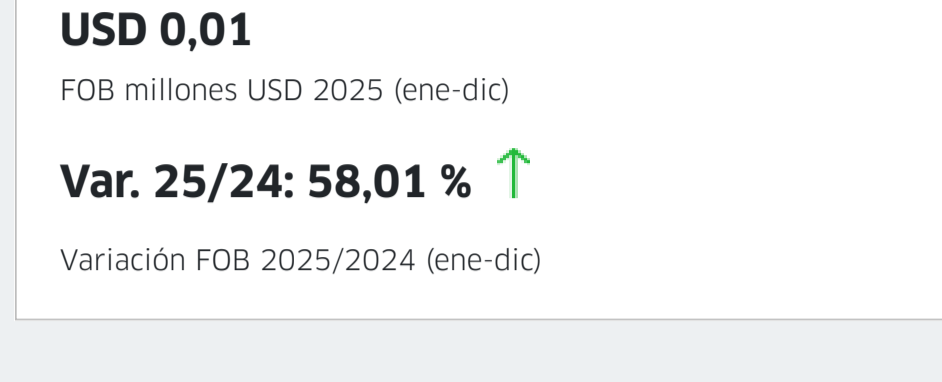
No se encontraron eventos

Estadísticas de exportaciones

Exportaciones 2026



Exportaciones 2025



Fuente: Sunat. Elaborado por PROMPERÚ.

Datos disponibles a abril 2026. Última actualización: 10 de junio de 2026.

Nota: La información presentada se basa en los registros de partidas arancelarias, mercados de destino y ubigeos proporcionados por Sunat.

[Ver todas las estadísticas](#)

Partidas arancelarias

Periodo 2026 (enero-abril)

Partida	Descripción	FOB 2026 (Millones USD)	Variación FOB 26/25	Peso 2026 (Toneladas)	Variación peso 26/25
2921510000	O-, M- Y P-FENILENDIAMINA, DIAMINOTOLUENOS Y S...	0,00	-11,77 % ↓	0,37	5,72 % ↑

Periodo 2025 (enero-diciembre)

Partida	Descripción	FOB 2025 (Millones USD)	Variación FOB 25/24	Peso 2025 (Toneladas)	Variación peso 25/24
2921510000	O-, M- Y P-FENILENDIAMINA, DIAMINOTOLUENOS Y S...	0,01	58,01 % ↑	1,20	87,50 % ↑

Fuente: Sunat. Elaborado por PROMPERÚ.

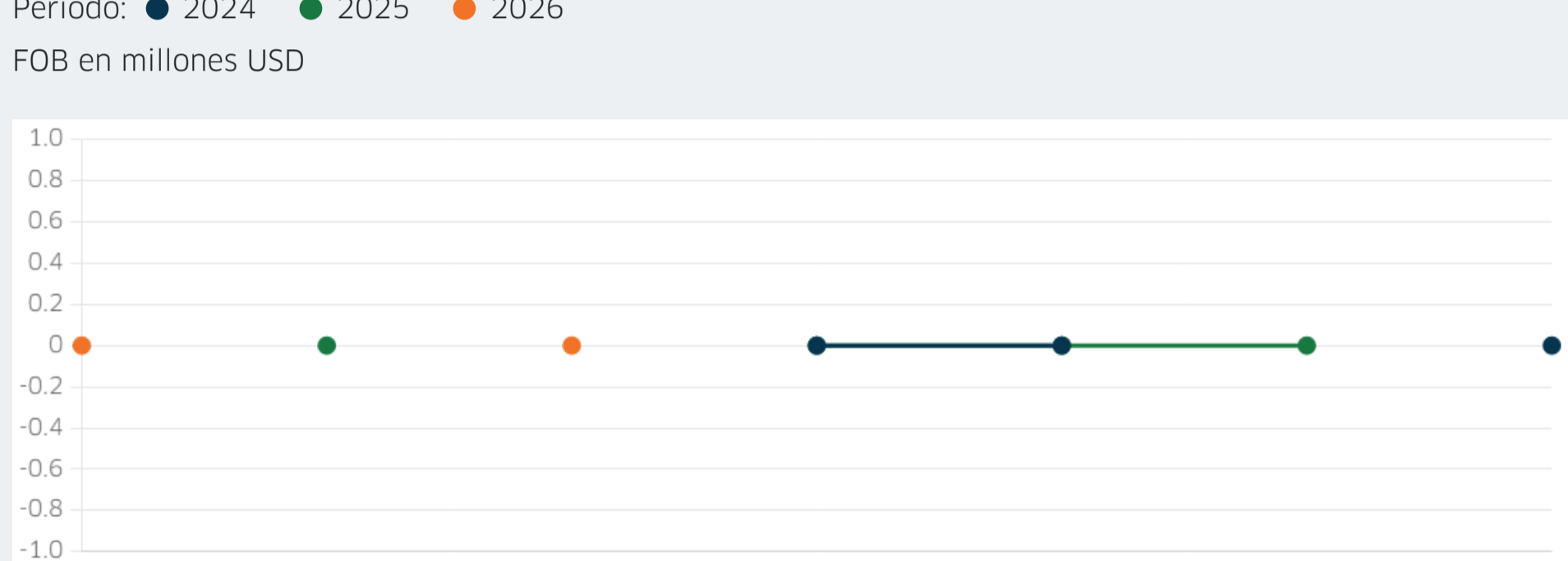
Datos disponibles a abril 2026. Última actualización: 10 de junio de 2026.

Nota: La información presentada se basa en los registros de partidas arancelarias, mercados de destino y ubigeos proporcionados por Sunat.

Evolución mensual de las exportaciones

Periodo: ● 2024 ● 2025 ● 2026

FOB en millones USD



Fuente: Sunat. Elaborado por PROMPERÚ.

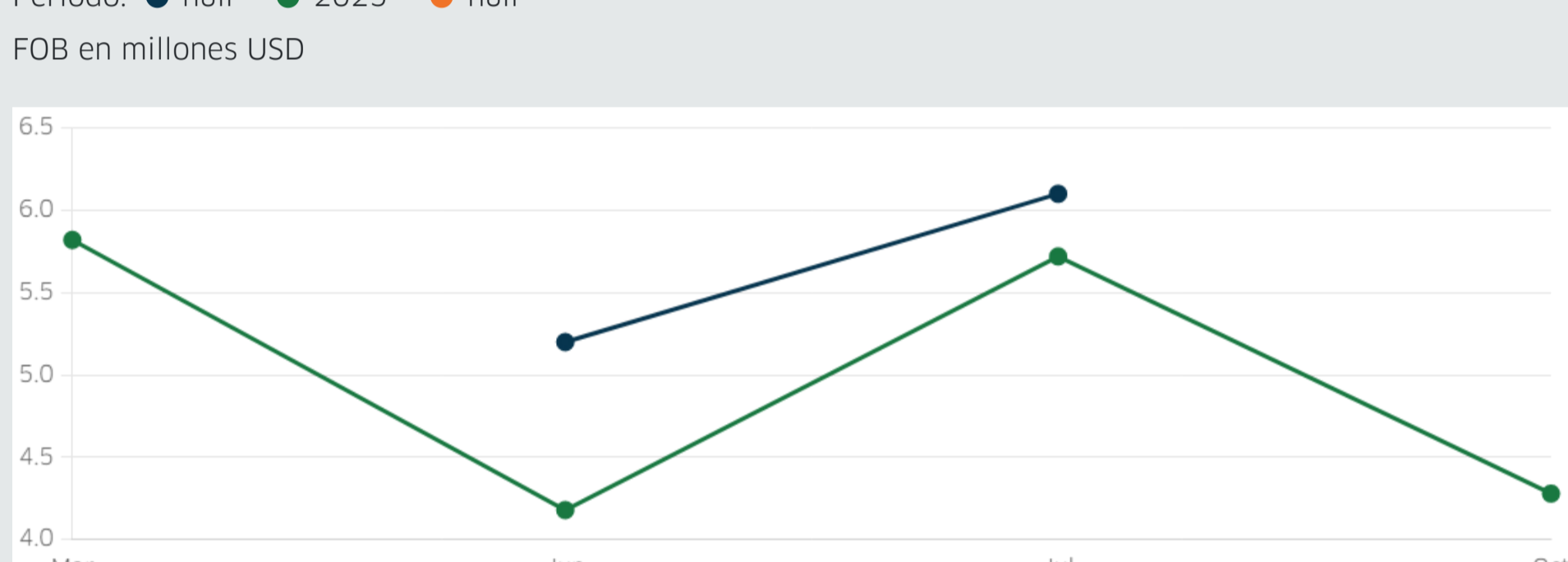
Datos disponibles a abril 2026. Última actualización: 10 de junio de 2026.

Nota: La información presentada se basa en los registros de partidas arancelarias, mercados de destino y ubigeos proporcionados por Sunat.

Precios FOB referenciales (USD/kg)

Periodo: ● null ● 2025 ● null

FOB en millones USD



Fuente: Sunat. Elaborado por PROMPERÚ.

Datos disponibles a abril 2026. Última actualización: 10 de junio de 2026.

Nota: La información presentada se basa en los registros de partidas arancelarias, mercados de destino y ubigeos proporcionados por Sunat.

Principales mercados de destino

Periodo enero-abril: ■ 2025 ■ 2026

FOB en millones USD

	2025	2026	Variación 26/25	Participación 2026
ECUADOR	0,00	0,00	-36,87 % ↓	71,55 %
REPÚBLICA DOMINICANA	0,00	0,00	--	28,45 %

Periodo enero-diciembre: ■ 2024 ■ 2025

FOB en millones USD

	2024	2025	Variación 25/24	Participación 2025
ECUADOR	0,00	0,01	58,01 % ↑	100,00 %

Fuente: Sunat. Elaborado por PROMPERÚ.

Datos disponibles a abril 2026. Última actualización: 10 de junio de 2026.

Nota: La información presentada se basa en los registros de partidas arancelarias, mercados de destino y ubigeos proporcionados por Sunat.

Principales regiones exportadoras

Periodo enero-abril: ■ 2025 ■ 2026

FOB en millones USD

	2025	2026	Variación 26/25	Participación 2026
NO DEFINIDO	0,00	0,00	--	71,56 %
AREQUIPA	0,00	0,00	--	28,46 %
LIMA	0,00	0,00	-100,00 % ↓	--
OTRAS REGIONES	0,00	0,00	--	--

Periodo enero-diciembre: ■ 2024 ■ 2025

FOB en millones USD

	2024	2025	Variación 25/24	Participación 2025
LIMA	0,00	0,00	12,48 % ↑	71,19 %
NO DEFINIDO	0,00	0,00	--	28,81 %

Fuente: Sunat. Elaborado por PROMPERÚ.

Datos disponibles a abril 2026. Última actualización: 10 de junio de 2026.

Nota: La información presentada se basa en los registros de partidas arancelarias, mercados de destino y ubigeos proporcionados por Sunat.

Principales empresas exportadoras

Periodo enero-abril: ■ 2025 ■ 2026

FOB en millones USD

	2025	2026	Variación 26/25	Participación 2026
CONTE GROUP S.A.C. - CONTE G S.A.C.	0,00	0,00	-36,87 % ↓	71,56 %
ESERMIN PERU S.A.C.	0,00	0,00	--	28,46 %

Periodo enero-diciembre: ■ 2024 ■ 2025

FOB en millones USD

	2024	2025	Variación 25/24	Participación 2025
CONTE GROUP S.A.C. - CONTE G S.A.C.	0,00	0,00	64,29 % ↑	82,39 %
KBR INGENIEROS S A	0,00	0,00	34,03 % ↑	17,61 %

Fuente: Sunat. Elaborado por PROMPERÚ.

Datos disponibles a abril 2026. Última actualización: 10 de junio de 2026.

Nota: La información presentada se basa en los registros de partidas arancelarias, mercados de destino y ubigeos proporcionados por Sunat.