




Exportaciones de butóxido de piperonilo (2932991000)

Estadísticas de producto


Exportaciones 2023

USD 0,00
FOB millones USD 2023 (ene-ene)

Var 23/22: 0,00% 
Variación FOB 2023/2022 (ene-ene)

Exportaciones 2022

USD 0,00
FOB millones USD 2022 (ene-dic)

Var 22/21: 0,00% 
Variación FOB 2022/2021 (ene-dic)

Fuente: SUNAT. Elaborado por PROMPERÚ
Datos disponibles a septiembre 2025. Última actualización: 18-noviembre-2025.
Nota: La información presentada se basa en los registros de partidas arancelarias, mercados de destino y ubigeos proporcionados por SUNAT.
[Ver todas las estadísticas](#)

Evolución mensual de las exportaciones

Periodo: 2021 2022 2023

FOB en millones USD



Fuente: SUNAT
Datos disponibles a enero 2023. Última actualización: 18-noviembre-2025.
Nota: La información presentada se basa en los registros de partidas arancelarias, mercados de destino y ubigeos proporcionados por SUNAT.

Precios FOB referenciales (USD/Kg)

2000 2000 2000




Fuente: SUNAT
Datos disponibles a enero 2023. Última actualización: 18-noviembre-2025.
Nota: La información presentada se basa en los registros de partidas arancelarias, mercados de destino y ubigeos proporcionados por SUNAT.

Principales mercados de destino

Periodo enero-septiembre: 2022 2023

FOB en millones USD



		Variación 23/22	Participación 2023
REPÚBLICA DOMINICANA	0	100,00 % 	100,00 %

Fuente: SUNAT
Datos disponibles a enero 2023. Última actualización: 18-noviembre-2025.
Nota: La información presentada se basa en los registros de partidas arancelarias, mercados de destino y ubigeos proporcionados por SUNAT.

Principales regiones exportadoras

Periodo enero-enero: 2022 2023

FOB en millones USD


		Variación 23/22	Participación 2023
CALLAO	0	100,00 % 	50,00 %
OTRAS REGIONES	0	100,00 % 	0,00 %

Fuente: SUNAT
Datos disponibles a enero 2023. Última actualización: 18-noviembre-2025.
Nota: La información presentada se basa en los registros de partidas arancelarias, mercados de destino y ubigeos proporcionados por SUNAT.

Principales empresas exportadoras

Periodo enero-septiembre: 2022 2023

FOB en millones USD

		Variación 23/22	Participación 2023
MONTANA S A	0	100,00 % 	50,00 %

Fuente: SUNAT
Datos disponibles a enero 2023. Última actualización: 18-noviembre-2025.
Nota: La información presentada se basa en los registros de partidas arancelarias, mercados de destino y ubigeos proporcionados por SUNAT.