




## Exportaciones de fenilbutazona (dci) (2933191000)

### Estadísticas de producto


Exportaciones 2022

**USD 0,00**  
FOB millones USD 2022 (ene-jun)

**Var 22/21: 0,00%**   
Variación FOB 2022/2021 (ene-jun)

Exportaciones 2021

**USD 0,00**  
FOB millones USD 2021 (ene-dic)

**Var 21/20: 0,00%**   
Variación FOB 2021/2020 (ene-dic)

Fuente: SUNAT. Elaborado por PROMPERÚ  
Datos disponibles a septiembre 2025. Última actualización: 18-noviembre-2025.  
Nota: La información presentada se basa en los registros de partidas arancelarias, mercados de destino y ubigeos proporcionados por SUNAT.  
[Ver todas las estadísticas](#)

### Evolución mensual de las exportaciones



Periodo:  2020  2021  2022

FOB en millones USD



Fuente: SUNAT  
Datos disponibles a junio 2022. Última actualización: 18-noviembre-2025.  
Nota: La información presentada se basa en los registros de partidas arancelarias, mercados de destino y ubigeos proporcionados por SUNAT.



### Precios FOB referenciales (USD/Kg)

 2000  2000  2000




Fuente: SUNAT  
Datos disponibles a junio 2022. Última actualización: 18-noviembre-2025.  
Nota: La información presentada se basa en los registros de partidas arancelarias, mercados de destino y ubigeos proporcionados por SUNAT.

### Principales mercados de destino



Periodo enero-septiembre:  2021  2022

FOB en millones USD



		Variación 22/21	Participación 2022
QATAR	0	100,00 % 	100,00 %

Fuente: SUNAT  
Datos disponibles a junio 2022. Última actualización: 18-noviembre-2025.  
Nota: La información presentada se basa en los registros de partidas arancelarias, mercados de destino y ubigeos proporcionados por SUNAT.

### Principales regiones exportadoras



Periodo enero-junio:  2021  2022

FOB en millones USD


		Variación 22/21	Participación 2022
LIMA	0	100,00 % 	100,00 %
OTRAS REGIONES	0	100,00 % 	0,00 %

Fuente: SUNAT  
Datos disponibles a junio 2022. Última actualización: 18-noviembre-2025.  
Nota: La información presentada se basa en los registros de partidas arancelarias, mercados de destino y ubigeos proporcionados por SUNAT.

### Principales empresas exportadoras

Periodo enero-septiembre:  2021 

FOB en millones USD

		Variación 22/21	Participación 2022
AGROVET MARKET S.A	0	100,00 % 	100,00 %

Fuente: SUNAT  
Datos disponibles a junio 2022. Última actualización: 18-noviembre-2025.  
Nota: La información presentada se basa en los registros de partidas arancelarias, mercados de destino y ubigeos proporcionados por SUNAT.