




Exportaciones de alprazolam (dci) (2933911000)

Estadísticas de producto

Exportaciones 2021

USD 0,00

FOB millones USD 2021 (ene-dic)


Var 21/20: 0,00% 

Variación FOB 2021/2020 (ene-dic)

Exportaciones 2020

USD 0,00

FOB millones USD 2020 (ene-dic)

Var 20/19: 0,00% 

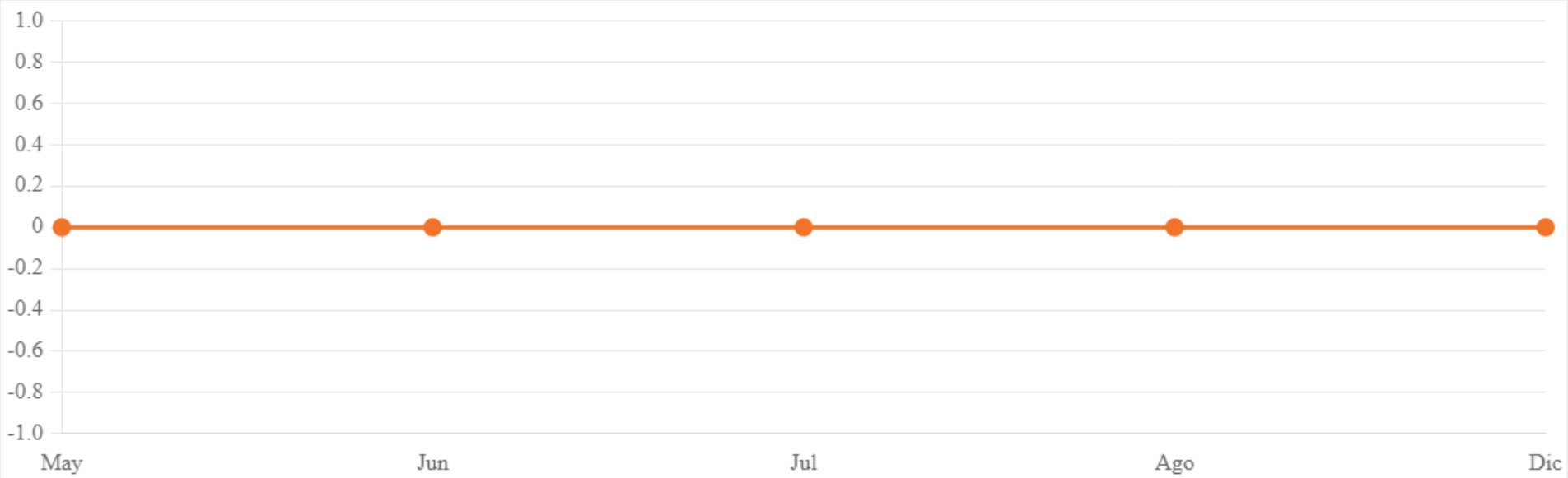
Variación FOB 2020/2019 (ene-dic)

Fuente: SUNAT. Elaborado por PROMPERÚ
Datos disponibles a septiembre 2025. Última actualización: 18-noviembre-2025.
Nota: La información presentada se basa en los registros de partidas arancelarias, mercados de destino y ubigeos proporcionados por SUNAT.
[Ver todas las estadísticas](#)

Evolución mensual de las exportaciones


Periodo:  2019  2020  2021

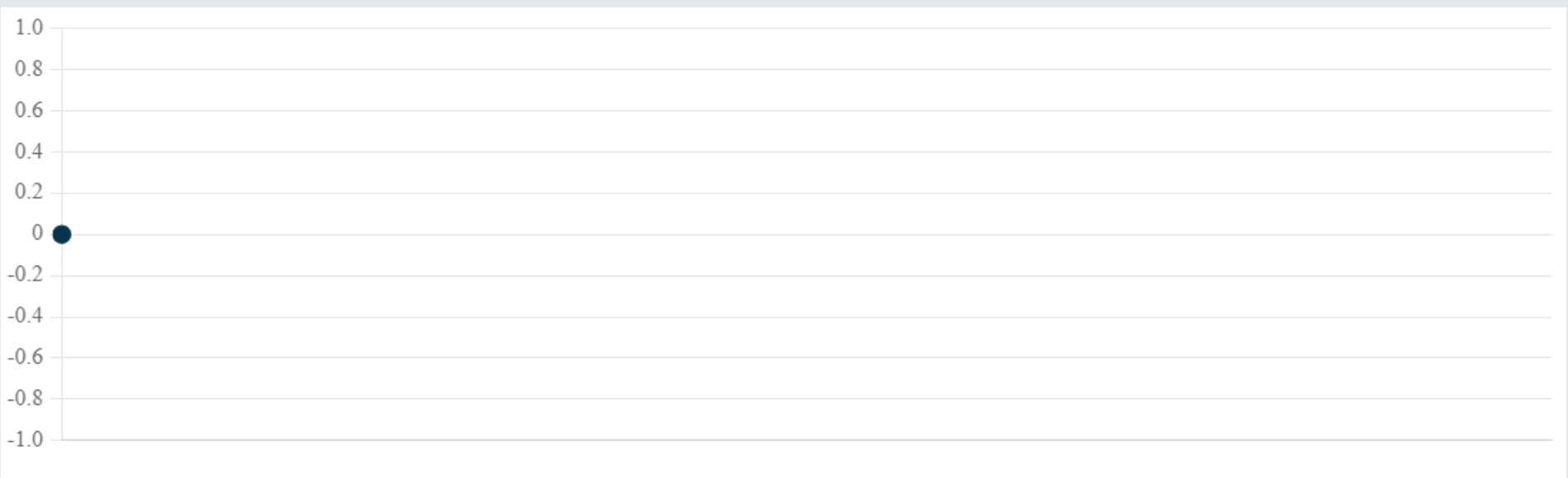
FOB en millones USD



Fuente: SUNAT
Datos disponibles a diciembre 2021. Última actualización: 18-noviembre-2025.
Nota: La información presentada se basa en los registros de partidas arancelarias, mercados de destino y ubigeos proporcionados por SUNAT.



Precios FOB referenciales (USD/Kg)

 2000  2000  2000





Fuente: SUNAT
Datos disponibles a diciembre 2021. Última actualización: 18-noviembre-2025.
Nota: La información presentada se basa en los registros de partidas arancelarias, mercados de destino y ubigeos proporcionados por SUNAT.

Principales mercados de destino

Periodo enero-septiembre:  2020  2021

FOB en millones USD

		Variación 21/20	Participación 2021
NICARAGUA	0	100,00 % 	97,41 %
CUBA	0	100,00 % 	2,59 %


Fuente: SUNAT
Datos disponibles a diciembre 2021. Última actualización: 18-noviembre-2025.
Nota: La información presentada se basa en los registros de partidas arancelarias, mercados de destino y ubigeos proporcionados por SUNAT.

Principales regiones exportadoras


Periodo enero-diciembre:  2020  2021

FOB en millones USD

		Variación 21/20	Participación 2021
LIMA	0,00	-85,08 % 	100,00 %
OTRAS REGIONES	0,00	100,00 % 	0,00 %


Periodo enero-diciembre:  2019  2020

FOB en millones USD



		Variación 20/19	Participación 2020
LIMA	0,00	459,79 % 	100,00 %

Fuente: SUNAT
Datos disponibles a diciembre 2021. Última actualización: 18-noviembre-2025.
Nota: La información presentada se basa en los registros de partidas arancelarias, mercados de destino y ubigeos proporcionados por SUNAT.

Principales empresas exportadoras

Periodo enero-septiembre:  2020  2021

FOB en millones USD

		Variación 21/20	Participación 2021
MEDROCK CORPORATION SOCIEDAD ANONIMA CERRADA	0	100,00 % 	97,41 %
COMERCIAL REMM E.I.R.L.	0	100,00 % 	2,59 %

Fuente: SUNAT
Datos disponibles a diciembre 2021. Última actualización: 18-noviembre-2025.
Nota: La información presentada se basa en los registros de partidas arancelarias, mercados de destino y ubigeos proporcionados por SUNAT.