

Información de vitamina b12 y sus derivados (2936260000)

Documentos de inteligencia comercial

No se encontraron documentos

Eventos de promoción comercial

No se encontraron eventos

Estadísticas de exportaciones

Exportaciones 2026

USD 0,02
FOB millones USD 2026 (ene-ago)

Var. 26/25: 1 424,47 % ↑
Variación FOB 2026/2025 (ene-ago)

18,11 USD/kg
Precio referencial USD/kg 2026 (ene-ago)

Var. 26/25: 17,27 % ↑
Variación precio referencial 2026/2025 (ene-ago)

Exportaciones 2025

USD 0,00
FOB millones USD 2025 (ene-dic)

Var. 25/24: -79,67 % ↓
Variación FOB 2025/2024 (ene-dic)

43,07 USD/kg
Precio referencial USD/kg 2025 (ene-dic)

Var. 25/24: -15,20 % ↓
Variación Precio referencial 2025/2024 (ene-dic)

Fuente: Sunat. Elaborado por PROMPERÚ.
Datos disponibles a agosto 2026. Ultima actualización: 13 de octubre de 2026.
Nota: La información presentada se basa en los registros de partidas arancelarias, mercados de destino y ubigeos proporcionados por Sunat.
Ver todas las estadísticas

Partidas arancelarias

Período 2026 (enero-agosto)

Partida	Descripción	FOB 2026 (Millones USD)	Variación FOB 26/25	Peso 2026 (Toneladas)	Variación peso 26/25
2936260000	VITAMINA B12 Y SUS DERIVADOS	0,02	1 424,47 % ↑	1,30	1 200,00 % ↑

Período 2025 (enero-diciembre)

Partida	Descripción	FOB 2025 (Millones USD)	Variación FOB 25/24	Peso 2025 (Toneladas)	Variación peso 25/24
2936260000	VITAMINA B12 Y SUS DERIVADOS	0,00	-79,67 % ↓	0,10	-76,03 % ↓

Fuente: Sunat. Elaborado por PROMPERÚ.
Datos disponibles a agosto 2026. Ultima actualización: 13 de octubre de 2026.
Nota: La información presentada se basa en los registros de partidas arancelarias, mercados de destino y ubigeos proporcionados por Sunat.

Evolución mensual de las exportaciones

Periodo: 2024 2025 2026
FOB en millones USD

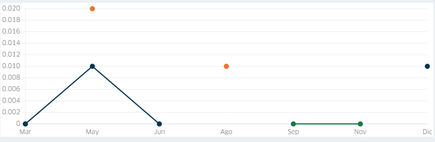

Fuente: Sunat. Elaborado por PROMPERÚ.
Datos disponibles a agosto 2026. Ultima actualización: 13 de octubre de 2026.
Nota: La información presentada se basa en los registros de partidas arancelarias, mercados de destino y ubigeos proporcionados por Sunat.

Precios FOB referenciales (USD/kg)

Periodo: 2024 2025 null
FOB en millones USD



Fuente: Sunat. Elaborado por PROMPERÚ.
Datos disponibles a agosto 2026. Ultima actualización: 13 de octubre de 2026.
Nota: La información presentada se basa en los registros de partidas arancelarias, mercados de destino y ubigeos proporcionados por Sunat.

Principales mercados de destino

Periodo enero-agosto: 2025 2026
FOB en millones USD

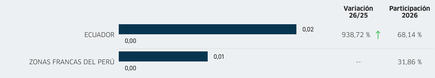

	Variación 26/25	Participación 2026
ECUADOR	938,72 % ↑	68,14 %
ZONAS FRANCAS DEL PERU	--	31,86 %

Periodo enero-diciembre: 2024 2025
FOB en millones USD

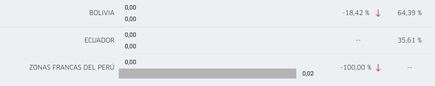

	Variación 25/24	Participación 2025
BOLIVIA	-18,42 % ↓	64,39 %
ECUADOR	--	35,61 %
ZONAS FRANCAS DEL PERU	-100,00 % ↓	--

Fuente: Sunat. Elaborado por PROMPERÚ.
Datos disponibles a agosto 2026. Ultima actualización: 13 de octubre de 2026.
Nota: La información presentada se basa en los registros de partidas arancelarias, mercados de destino y ubigeos proporcionados por Sunat.

Principales regiones exportadoras

Periodo enero-mayo: 2025 2026
FOB en millones USD

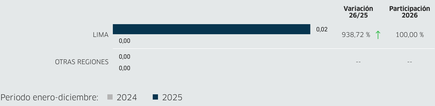

	Variación 26/25	Participación 2026
LIMA	938,72 % ↑	100,00 %
OTRAS REGIONES	--	--

Periodo enero-diciembre: 2024 2025
FOB en millones USD



	Variación 25/24	Participación 2025
LIMA	-67,45 % ↓	100,00 %

Fuente: Sunat. Elaborado por PROMPERÚ.
Datos disponibles a agosto 2026. Ultima actualización: 13 de octubre de 2026.
Nota: La información presentada se basa en los registros de partidas arancelarias, mercados de destino y ubigeos proporcionados por Sunat.

Principales empresas exportadoras

Periodo enero-agosto: 2025 2026
FOB en millones USD



	Variación 26/25	Participación 2026
MONTANA S A	--	68,14 %
E & M S.R.L.	--	31,86 %
DSM NUTRITIONAL PRODUCTS PERU S.A	-100,00 % ↓	--

Periodo enero-diciembre: 2024 2025
FOB en millones USD



	Variación 25/24	Participación 2025
LAGE COMERCIAL S.A.C.	--	64,40 %
DSM NUTRITIONAL PRODUCTS PERU S.A	-84,10 % ↓	35,61 %
E & M S.R.L.	-100,00 % ↓	--

Fuente: Sunat. Elaborado por PROMPERÚ.
Datos disponibles a agosto 2026. Ultima actualización: 13 de octubre de 2026.
Nota: La información presentada se basa en los registros de partidas arancelarias, mercados de destino y ubigeos proporcionados por Sunat.