




Exportaciones de los demás hormonas poli peptídicas, hormonas proteicas y hormonas glicoproteínas, sus derivados y análogos estructurales excepto oxitocina (dci) (2937199000)

Estadísticas de producto


Exportaciones 2025

USD 0,03
FOB millones USD 2025 (ene-sep)

Var 25/24: 0,00% 
Variación FOB 2025/2024 (ene-sep)

Exportaciones 2024



USD 0,00
FOB millones USD 2024 (ene-dic)

Var 24/23: -100,00% 
Variación FOB 2024/2023 (ene-dic)



Fuente: SUNAT. Elaborado por PROMPERÚ
Datos disponibles a septiembre 2025. Última actualización: 18-noviembre-2025.
Nota: La información presentada se basa en los registros de partidas arancelarias, mercados de destino y ubigeos proporcionados por SUNAT.
[Ver todas las estadísticas](#)

Partidas arancelarias

Periodo 2025 (enero-septiembre)

Partida	Descripción	FOB 2025 (Millones USD)	Variación FOB 25/24	Peso 2025 (Toneladas)	Variación peso 25/24
2937199000	LOS DEMÁS HORMONAS POLI PEPTÍDICAS, HORMONA...	0,03	100,00 % 	0,05	0,00 % 

Periodo 2024 (enero-diciembre)

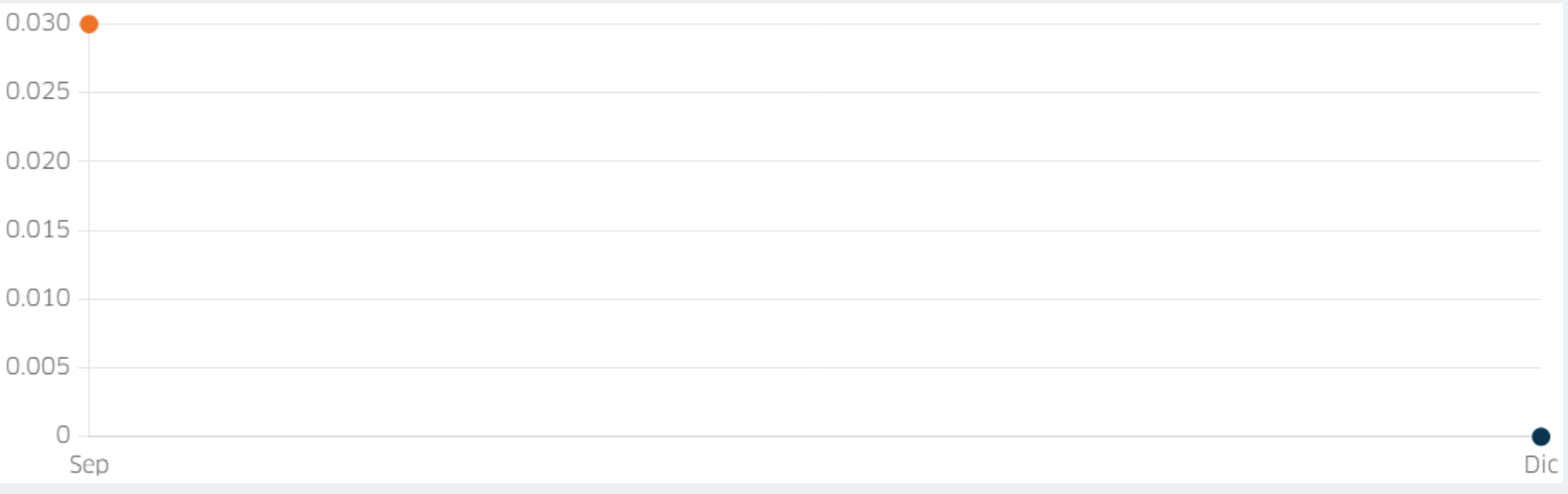
Partida	Descripción	FOB 2024 (Millones USD)	Variación FOB 24/23	Peso 2024 (Toneladas)	Variación peso 24/23
2937199000	LOS DEMÁS HORMONAS POLI PEPTÍDICAS, HORMON...	0,00	-100,00 % 	0,00	-100,00 % 

Fuente: SUNAT
Datos disponibles a septiembre 2025. Última actualización: 18-noviembre-2025.
Nota: La información presentada se basa en los registros de partidas arancelarias, mercados de destino y ubigeos proporcionados por SUNAT.

Evolución mensual de las exportaciones




Periodo:  2023  2024  2025

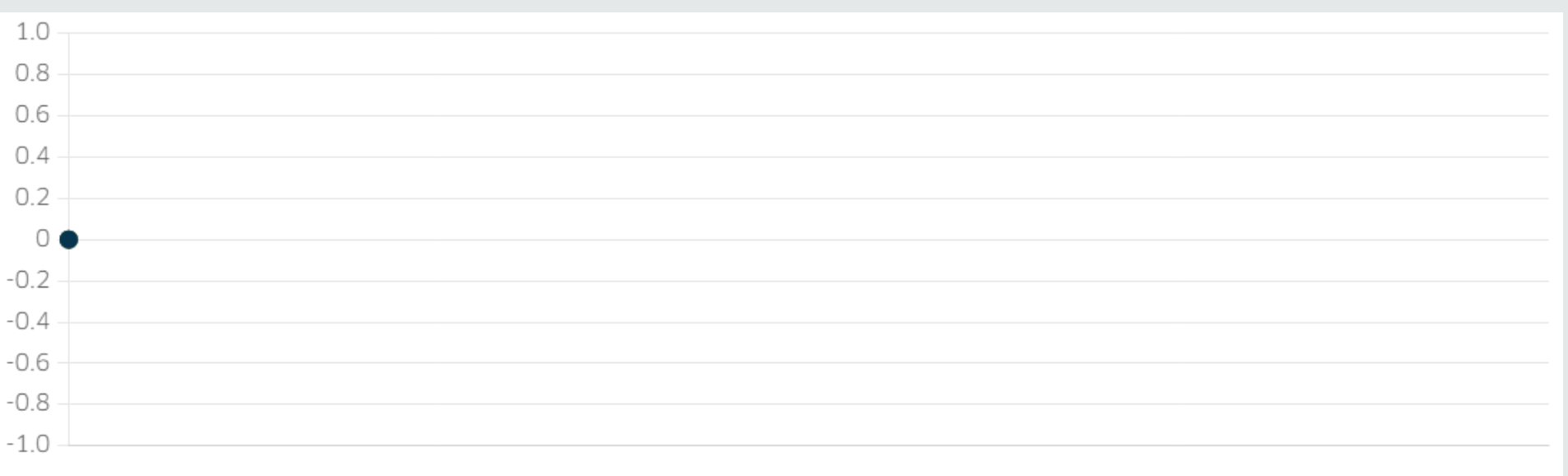
FOB en millones USD



Fuente: SUNAT
Datos disponibles a septiembre 2025. Última actualización: 18-noviembre-2025.
Nota: La información presentada se basa en los registros de partidas arancelarias, mercados de destino y ubigeos proporcionados por SUNAT.


Precios FOB referenciales (USD/Kg)

 2000  2000  2000



Fuente: SUNAT
Datos disponibles a septiembre 2025. Última actualización: 18-noviembre-2025.
Nota: La información presentada se basa en los registros de partidas arancelarias, mercados de destino y ubigeos proporcionados por SUNAT.

Principales mercados de destino

Periodo enero-septiembre:  2024  2025

FOB en millones USD



		Variación 25/24	Participación 2025
ECUADOR	0,03 0,00	100,00 % 	100,00 %

Fuente: SUNAT
Datos disponibles a septiembre 2025. Última actualización: 18-noviembre-2025.
Nota: La información presentada se basa en los registros de partidas arancelarias, mercados de destino y ubigeos proporcionados por SUNAT.

Principales regiones exportadoras



Periodo enero-septiembre:  2024  2025

FOB en millones USD

		Variación 25/24	Participación 2025
LIMA	0,03 0,00	100,00 % 	100,00 %
OTRAS REGIONES	0,00 0,00	100,00 % 	0,00 %

Fuente: SUNAT
Datos disponibles a septiembre 2025. Última actualización: 18-noviembre-2025.
Nota: La información presentada se basa en los registros de partidas arancelarias, mercados de destino y ubigeos proporcionados por SUNAT.

Principales empresas exportadoras

Periodo enero-septiembre:  2024  2025

FOB en millones USD

		Variación 25/24	Participación 2025
EUROFARMA PERU S.A.C.	0,03 0,00	100,00 % 	100,00 %

Fuente: SUNAT
Datos disponibles a septiembre 2025. Última actualización: 18-noviembre-2025.
Nota: La información presentada se basa en los registros de partidas arancelarias, mercados de destino y ubigeos proporcionados por SUNAT.