



Información de los demás medicamentos para uso veterinario con hormonas sin antibióticos (3004392000)

Documentos de inteligencia comercial

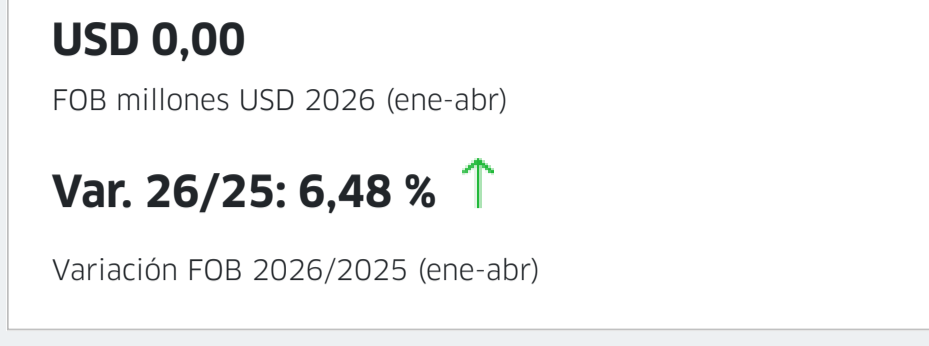
No se encontraron documentos

Eventos de promoción comercial

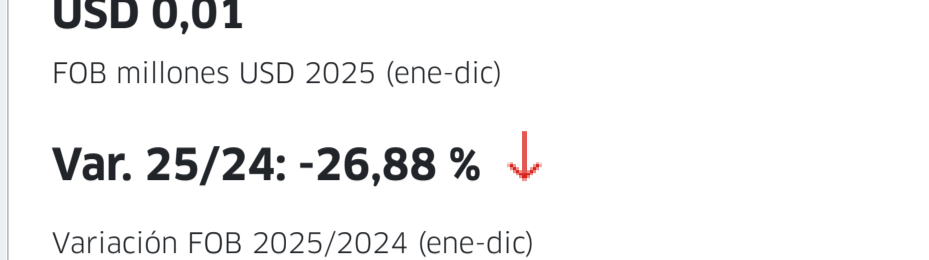
No se encontraron eventos

Estadísticas de exportaciones

Exportaciones 2026



Exportaciones 2025



Fuente: Sunat. Elaborado por PROMPERÚ.

Datos disponibles a abril 2026. Última actualización: 10 de junio de 2026.

Nota: La información presentada se basa en los registros de partidas arancelarias, mercados de destino y ubigeos proporcionados por Sunat.

[Ver todas las estadísticas](#)

Partidas arancelarias

Periodo 2026 (enero-abril)

Partida	Descripción	FOB 2026 (Millones USD)	Variación FOB 26/25	Peso 2026 (Toneladas)	Variación peso 26/25
3004392000	LOS DEMÁS MEDICAMENTOS PARA USO VETERINARIO...	0,00	6,48 % ↑	0,06	153,89 % ↑

Periodo 2025 (enero-diciembre)

Partida	Descripción	FOB 2025 (Millones USD)	Variación FOB 25/24	Peso 2025 (Toneladas)	Variación peso 25/24
3004392000	LOS DEMÁS MEDICAMENTOS PARA USO VETERINARIO...	0,01	-26,88 % ↓	0,58	-52,16 % ↓

Fuente: Sunat. Elaborado por PROMPERÚ.

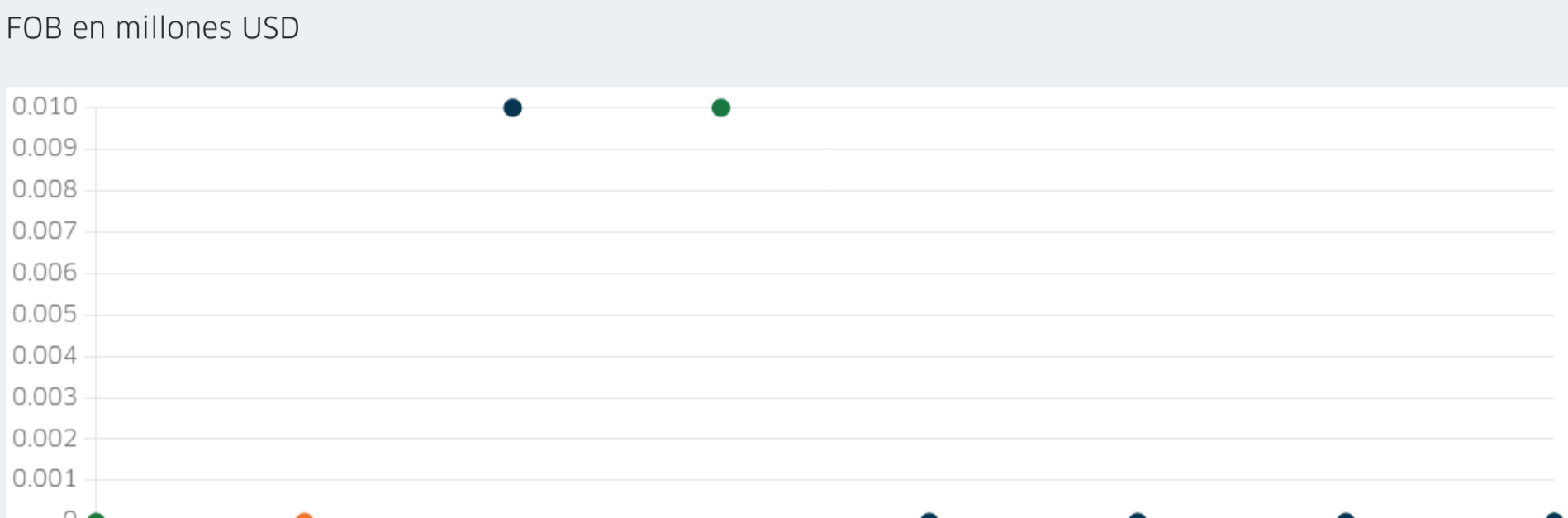
Datos disponibles a abril 2026. Última actualización: 10 de junio de 2026.

Nota: La información presentada se basa en los registros de partidas arancelarias, mercados de destino y ubigeos proporcionados por Sunat.

Evolución mensual de las exportaciones

Periodo: ● 2024 ● 2025 ● 2026

FOB en millones USD



Fuente: Sunat. Elaborado por PROMPERÚ.

Datos disponibles a abril 2026. Última actualización: 10 de junio de 2026.

Nota: La información presentada se basa en los registros de partidas arancelarias, mercados de destino y ubigeos proporcionados por Sunat.

Precios FOB referenciales (USD/kg)

Periodo: ● null ● 2025 ● null

FOB en millones USD



Fuente: Sunat. Elaborado por PROMPERÚ.

Datos disponibles a abril 2026. Última actualización: 10 de junio de 2026.

Nota: La información presentada se basa en los registros de partidas arancelarias, mercados de destino y ubigeos proporcionados por Sunat.

Principales mercados de destino

Periodo enero-abril: ■ 2025 ■ 2026

FOB en millones USD

		Variación 26/25	Participación 2026
HONDURAS	0,00 0,00	--	100,00 %
COSTA RICA	0,00 0,00	-100,00 % ↓	--

Periodo enero-diciembre: ■ 2024 ■ 2025

FOB en millones USD

		Variación 25/24	Participación 2025
PANAMÁ	0,01 0,00	--	71,36 %
BOLIVIA	0,00 0,01	-80,94 % ↓	16,55 %
COSTA RICA	0,00 0,00	-2,29 % ↓	12,09 %
NICARAGUA	0,00 0,00	-100,00 % ↓	--
GUATEMALA	0,00 0,00	-100,00 % ↓	--
BARÉIN	0,00 0,00	-100,00 % ↓	--

Fuente: Sunat. Elaborado por PROMPERÚ.

Datos disponibles a abril 2026. Última actualización: 10 de junio de 2026.

Nota: La información presentada se basa en los registros de partidas arancelarias, mercados de destino y ubigeos proporcionados por Sunat.

Principales regiones exportadoras

Periodo enero-febrero: ■ 2025 ■ 2026

FOB en millones USD

		Variación 26/25	Participación 2026
LIMA	0,00 0,00	6,48 % ↑	100,00 %
OTRAS REGIONES	0,00 0,00	--	--

Periodo enero-diciembre: ■ 2024 ■ 2025

FOB en millones USD

		Variación 25/24	Participación 2025
LIMA	0,01 0,02	-26,88 % ↓	100,00 %

Fuente: Sunat. Elaborado por PROMPERÚ.

Datos disponibles a abril 2026. Última actualización: 10 de junio de 2026.

Nota: La información presentada se basa en los registros de partidas arancelarias, mercados de destino y ubigeos proporcionados por Sunat.

Principales empresas exportadoras

Periodo enero-abril: ■ 2025 ■ 2026

FOB en millones USD

		Variación 26/25	Participación 2026
LABORATORIOS AGRICOLA VETERINARIOS S.A.C	0,00 0,00	--	100,00 %
AGROVET MARKET S.A	0,00 0,00	-100,00 % ↓	--
FARMACEUTICA OTARVASQ SOCIEDAD ANONIMA CERRADA	0,00 0,00	--	--

Periodo enero-diciembre: ■ 2024 ■ 2025

FOB en millones USD

		Variación 25/24	Participación 2025
VETANIS SOCIEDAD ANONIMA CERRADA - VETANIS S.A.C.	0,01 0,00	--	71,37 %
LABORATORIOS MARETHFARM S.A.	0,00 0,00	--	16,55 %
AGROVET MARKET S.A	0,00 0,00	-69,15 % ↓	12,09 %
FARMACEUTICA OTARVASQ SOCIEDAD ANONIMA CERRADA	0,00 0,01	-100,00 % ↓	--
LABORATORIOS AGRICOLA VETERINARIOS S.A.C	0,00 0,00	-100,00 % ↓	--
MONTANA S A	0,00 0,00	-100,00 % ↓	--
LABORATORIO QUIMICO VETERINARIO LABET S.A.C. - LABET S.A.C.	0,00 0,00	-100,00 % ↓	--

Fuente: Sunat. Elaborado por PROMPERÚ.

Datos disponibles a abril 2026. Última actualización: 10 de junio de 2026.

Nota: La información presentada se basa en los registros de partidas arancelarias, mercados de destino y ubigeos proporcionados por Sunat.