Exportaciones de los demás medicamentos para uso veterinario que contengan alcaloides o sus derivados (3004492000)

Estadísticas de producto

Exportaciones 2025

USD 0,05

FOB millones USD 2025 (ene-may)

Var 25/24: 100,77% ↑

Variación FOB 2025/2024 (ene-may)

Exportaciones 2024

USD 0,07

FOB millones USD 2024 (ene-dic)

Var 24/23: -82,92% ↓

Variación FOB 2024/2023 (ene-dic)

Fuente: SUNAT. Elaborado por PROMPERÚ
Datos disponibles a mayo 2025. Última actualización: 22-julio-2025.
Nota: La información presentada se basa en los registros de partidas arancelarias, mercados de destino y ubigeos proporcionados por SUNAT.

Ver todas las estadísticas

Partidas arancelarias

Periodo 2025 (enero-mayo)

Partida	Descripción	FOB 2025 (Millones USD)	Variación FOB 25/24	Peso 2025 (Toneladas)	Variación peso 25/24
3004492000	LOS DEMÁS MEDICAMENTOS PARA USO VETERINARI...	0,05	100,77 % ↑	3,15	123,99 % ↑

Periodo 2024 (enero-diciembre)

Partida	Descripción	FOB 2024 (Millones USD)	Variación FOB 24/23	Peso 2024 (Toneladas)	Variación peso 24/23
3004492000	LOS DEMÁS MEDICAMENTOS PARA USO VETERINARIO...	0,07	-82,92 % ↓	4,78	-35,09 % ↓

Fuente: SUNAT
Datos disponibles a mayo 2025. Última actualización: 22-julio-2025.
Nota: La información presentada se basa en los registros de partidas arancelarias, mercados de destino y ubigeos proporcionados por SUNAT.

Evolución mensual de las exportaciones

Periodo: 2023 2024 2025

FOB en millones USD

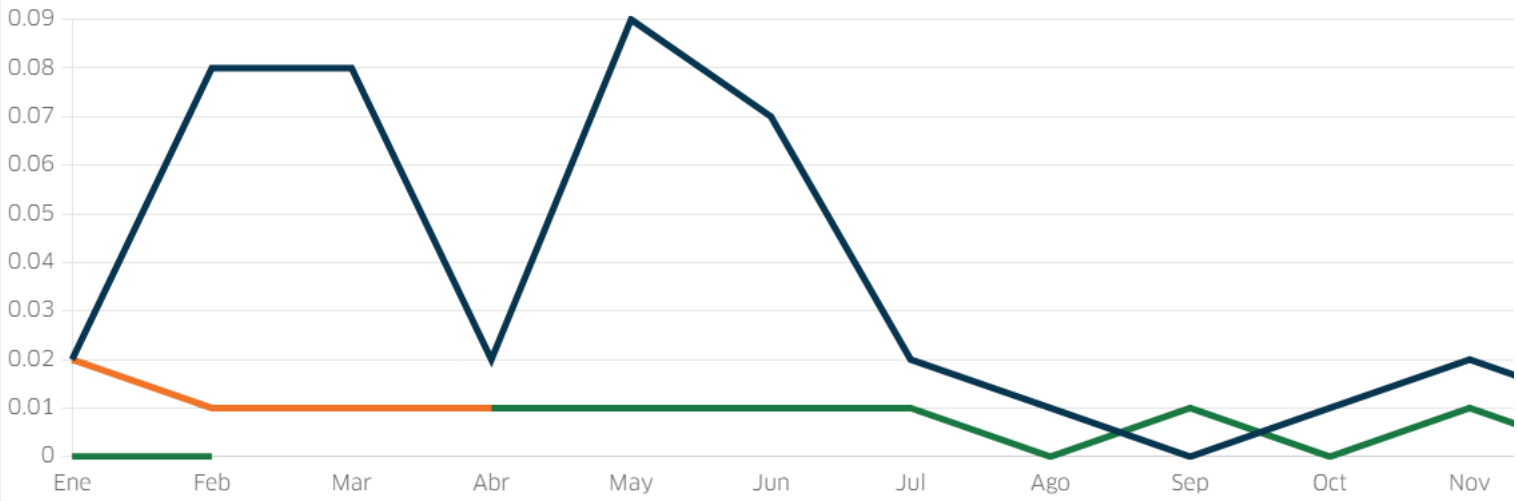

Fuente: SUNAT
Datos disponibles a mayo 2025. Última actualización: 22-julio-2025.
Nota: La información presentada se basa en los registros de partidas arancelarias, mercados de destino y ubigeos proporcionados por SUNAT.

Precios FOB referenciales (USD/Kg)

2000 2000 2000



Fuente: SUNAT
Datos disponibles a mayo 2025. Última actualización: 22-julio-2025.
Nota: La información presentada se basa en los registros de partidas arancelarias, mercados de destino y ubigeos proporcionados por SUNAT.

Principales mercados de destino

Periodo enero-mayo: 2024 2025

FOB en millones USD

			Variación 25/24	Participación 2025
NICARAGUA	0,01	0,01	147,58 % ↑	28,21 %
PANAMÁ	0,01	0,00	154,26 % ↑	24,88 %
BOLIVIA	0,01	0,01	40,50 % ↑	18,19 %
PARAGUAY	0,01	0,00	177,11 % ↑	13,54 %
COSTA RICA	0,00	0,00	-10,41 % ↓	7,83 %
ECUADOR	0,00	0,00	100,00 % ↑	5,14 %
REPÚBLICA DOMINICANA	0,00	0,00	100,00 % ↑	2,21 %

GUATEMALA	0,00 0,00	-100,00 % ↓	0,00 %

Periodo enero-diciembre: 2023 2024

FOB en millones USD

		Variación 24/23	Participación 2024
BOLIVIA	0,02 0,30	-93,70 % ↓	26,24 %
NICARAGUA	0,01 0,01	-10,29 % ↓	18,16 %
COSTA RICA	0,01 0,01	-19,44 % ↓	16,01 %
ECUADOR	0,01 0,06	-84,95 % ↓	12,09 %
PANAMÁ	0,01 0,02	-59,97 % ↓	8,56 %
PARAGUAY	0,00 0,00	90,42 % ↑	6,26 %
PUERTO RICO	0,00 0,00	100,00 % ↑	5,63 %
GUATEMALA	0,00 0,00	-5,20 % ↓	3,75 %
REPÚBLICA DOMINICANA	0,00 0,01	-57,22 % ↓	3,29 %
CHILE	0,00 0,01	-100,00 % ↓	0,00 %
OTROS PAÍSES	0,00 0,00	-100,00 % ↓	0,00 %

Fuente: SUNAT
Datos disponibles a mayo 2025. Última actualización: 22-julio-2025.
Nota: La información presentada se basa en los registros de partidas arancelarias, mercados de destino y ubigeos proporcionados por SUNAT.

Principales regiones exportadoras

Periodo enero-mayo: 2024 2025

FOB en millones USD

		Variación 25/24	Participación 2025
LIMA	0,05 0,02	100,77 % ↑	100,00 %
OTRAS REGIONES	0,00 0,00	100,00 % ↑	0,00 %

Periodo enero-diciembre: 2023 2024

FOB en millones USD

	Variación 24/23	Participación 2024
LIMA	-82,46 % ↓	100,00 %
CALLAO	-100,00 % ↓	0,00 %

Fuente: SUNAT
Datos disponibles a mayo 2025. Última actualización: 22-julio-2025.
Nota: La información presentada se basa en los registros de partidas arancelarias, mercados de destino y ubigeos proporcionados por SUNAT.

Principales empresas exportadoras

Periodo enero-mayo: 2024 2025

FOB en millones USD

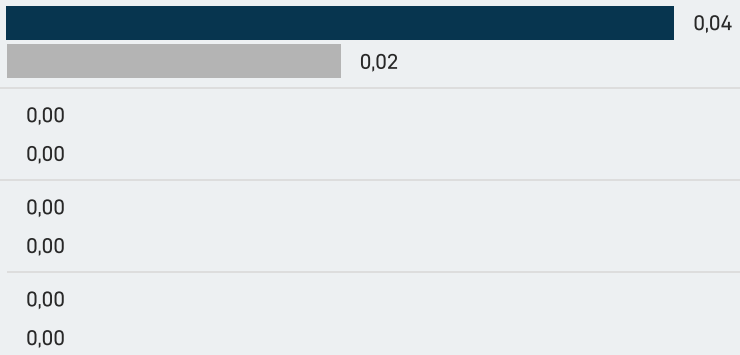

	Variación 25/24	Participación 2025
LABORATORIOS BIOMONT S A	102,57 % ↑	95,32 %
LABORATORIO QUIMICO VETERINARIO LABET S.A.C. - LABET S.A.C.	15,53 % ↑	3,18 %
MONTANA S A	100,00 % ↑	1,50 %
AGROVET MARKET S.A	100,00 % ↑	0,00 %

Periodo enero-diciembre: 2023 2024

FOB en millones USD

	Variación 24/23	Participación 2024
LABORATORIOS BIOMONT S A	-7,16 % ↓	93,96 %
AGROVET MARKET S.A	-73,22 % ↓	4,28 %
LABORATORIO QUIMICO VETERINARIO LABET S.A.C. - LABET S.A.C.	100,00 % ↑	1,76 %
MONTANA S A	-100,00 % ↓	0,00 %

Fuente: SUNAT
Datos disponibles a mayo 2025. Última actualización: 22-julio-2025.
Nota: La información presentada se basa en los registros de partidas arancelarias, mercados de destino y ubigeos proporcionados por SUNAT.