



# Exportaciones de abonos mineros o químicos con los dos elementos fertilizantes: nitratos y fosfatos (3105510000)

## Estadísticas de producto

Exportaciones 2022

USD 0,01

FOB millones USD 2022 (ene-feb)

Var 22/21: 0,00% ↓

Variación FOB 2022/2021 (ene-feb)

Exportaciones 2021

USD 0,01

FOB millones USD 2021 (ene-dic)

Var 21/20: 0,00% ↓

Variación FOB 2021/2020 (ene-dic)

Fuente: SUNAT. Elaborado por PROMPERÚ  
Datos disponibles a septiembre 2025. Última actualización: 18-noviembre-2025.  
Nota: La información presentada se basa en los registros de partidas arancelarias, mercados de destino y ubigeos proporcionados por SUNAT.  
[Ver todas las estadísticas](#)

## Partidas arancelarias

Periodo 2022 (enero-febrero)

Partida	Descripción	FOB 2022 (Millones USD)	Variación FOB 22/21	Peso 2022 (Toneladas)	Variación peso 22/21
3105510000	ABONOS MINEROS O QUÍMICOS CON LOS DOS ELEME...	0,01	100,00 % <span>↑</span>	9,20	0,00 % <span>↓</span>

Periodo 2021 (enero-diciembre)


Partida	Descripción	FOB 2021 (Millones USD)	Variación FOB 21/20	Peso 2021 (Toneladas)	Variación peso 21/20
3105510000	ABONOS MINEROS O QUÍMICOS CON LOS DOS ELEME...	0,01	100,00 % <span>↑</span>	4,88	0,00 % <span>↓</span>

Fuente: SUNAT  
Datos disponibles a febrero 2022. Última actualización: 18-noviembre-2025.  
Nota: La información presentada se basa en los registros de partidas arancelarias, mercados de destino y ubigeos proporcionados por SUNAT.

## Evolución mensual de las exportaciones

Periodo: ● 2020 ● 2021 ● 2022

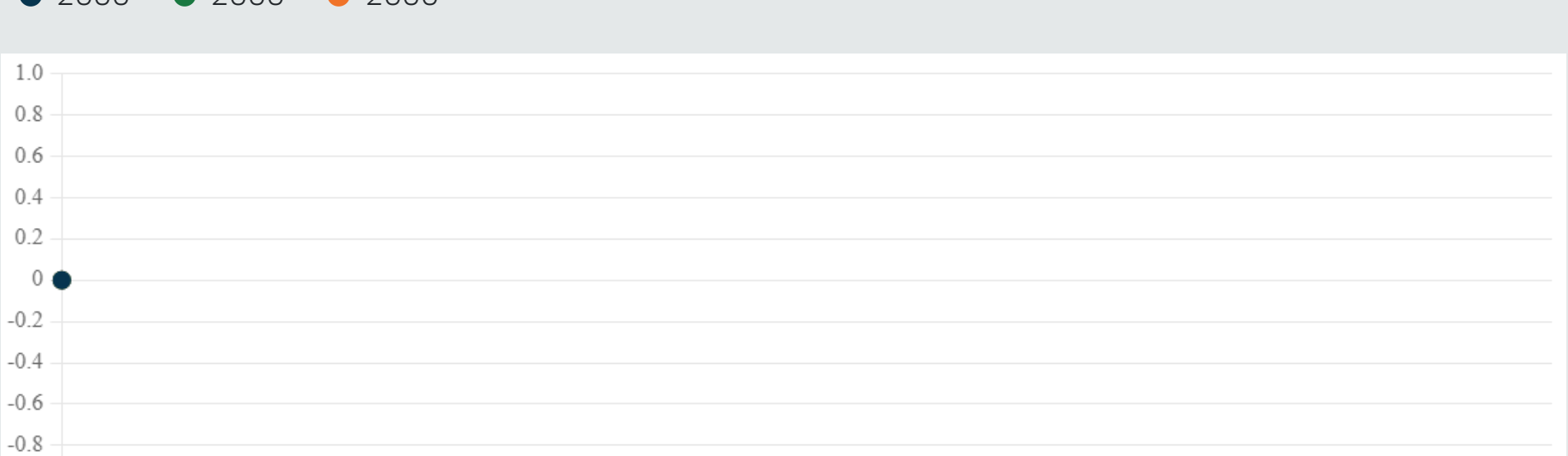
FOB en millones USD



Fuente: SUNAT  
Datos disponibles a febrero 2022. Última actualización: 18-noviembre-2025.  
Nota: La información presentada se basa en los registros de partidas arancelarias, mercados de destino y ubigeos proporcionados por SUNAT.

## Precios FOB referenciales (USD/Kg)

● 2000 ● 2000 ● 2000

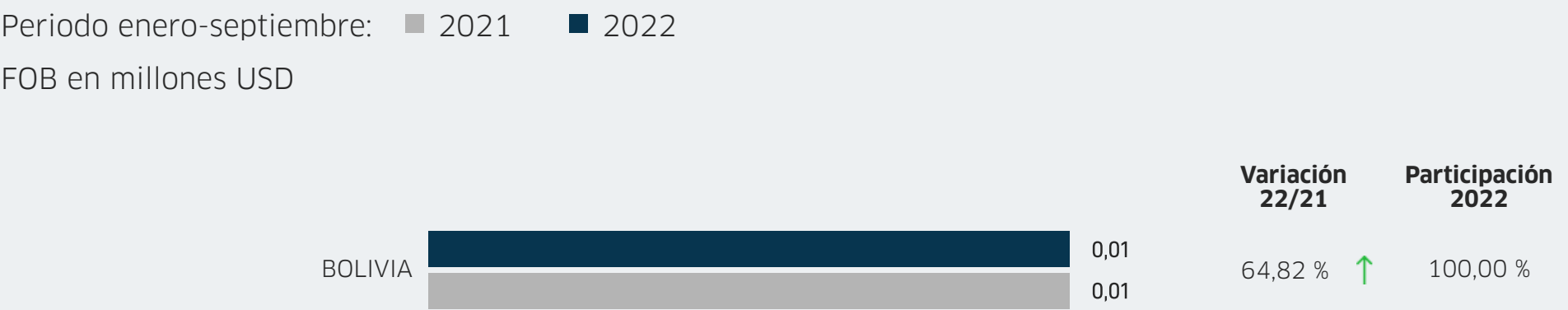


Fuente: SUNAT  
Datos disponibles a febrero 2022. Última actualización: 18-noviembre-2025.  
Nota: La información presentada se basa en los registros de partidas arancelarias, mercados de destino y ubigeos proporcionados por SUNAT.

## Principales mercados de destino

Periodo enero-septiembre: ■ 2021 ■ 2022

FOB en millones USD



Periodo enero-diciembre: ■ 2020 ■ 2021

FOB en millones USD




Fuente: SUNAT  
Datos disponibles a febrero 2022. Última actualización: 18-noviembre-2025.  
Nota: La información presentada se basa en los registros de partidas arancelarias, mercados de destino y ubigeos proporcionados por SUNAT.

## Principales regiones exportadoras


Periodo enero-febrero: ■ 2021 ■ 2022

FOB en millones USD



Periodo enero-diciembre: ■ 2020 ■ 2021

FOB en millones USD

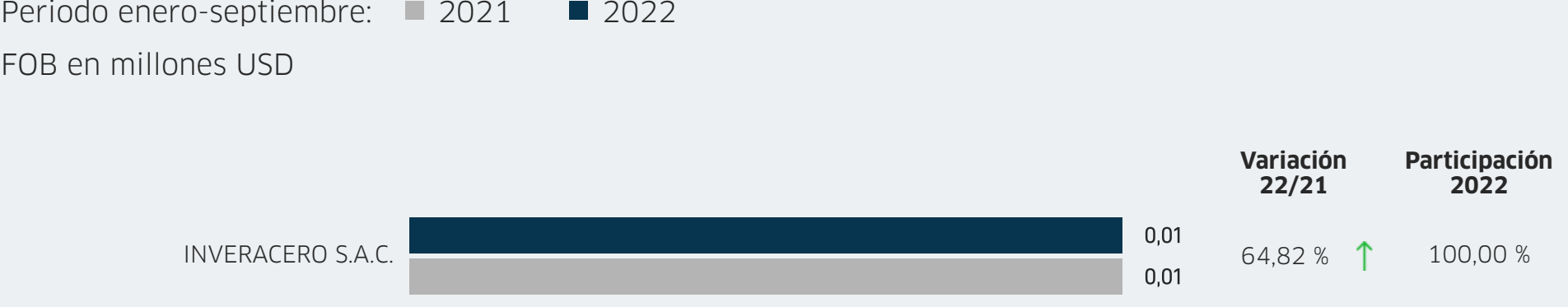


Fuente: SUNAT  
Datos disponibles a febrero 2022. Última actualización: 18-noviembre-2025.  
Nota: La información presentada se basa en los registros de partidas arancelarias, mercados de destino y ubigeos proporcionados por SUNAT.

## Principales empresas exportadoras

Periodo enero-septiembre: ■ 2021 ■ 2022

FOB en millones USD



Periodo enero-diciembre: ■ 2020 ■ 2021

FOB en millones USD



Fuente: SUNAT  
Datos disponibles a febrero 2022. Última actualización: 18-noviembre-2025.  
Nota: La información presentada se basa en los registros de partidas arancelarias, mercados de destino y ubigeos proporcionados por SUNAT.