



Exportaciones de pinturas marinas anticorrosivas y anti incrustantes (3210001000)

Estadísticas de producto

Exportaciones 2025

USD 0,63

FOB millones USD 2025 (ene-dic)

Var 25/24: -6,00% ↓

Variación FOB 2025/2024 (ene-dic)

USD 0,67

FOB millones USD 2024 (ene-dic)

Var 24/23: 7,98% ↑

Variación FOB 2024/2023 (ene-dic)

Fuente: Sunat. Elaborado por PROMPERÚ.
Datos disponibles a diciembre 2025. Última actualización: 09-febrero-2026.
Nota: La información presentada se basa en los registros de partidas arancelarias, mercados de destino y ubigeos proporcionados por SUNAT.

[Ver todas las estadísticas](#)

Partidas arancelarias

Periodo 2025 (enero-diciembre)

Partida	Descripción	FOB 2025 (Millones USD)	Variación FOB 25/24	Peso 2025 (Toneladas)	Variación peso 25/24
3210001000	PINTURAS MARINAS ANTICORROSIVAS Y ANTI INCRUS...	0,63	-6,00 % ↓	94,45	4,69 % ↑

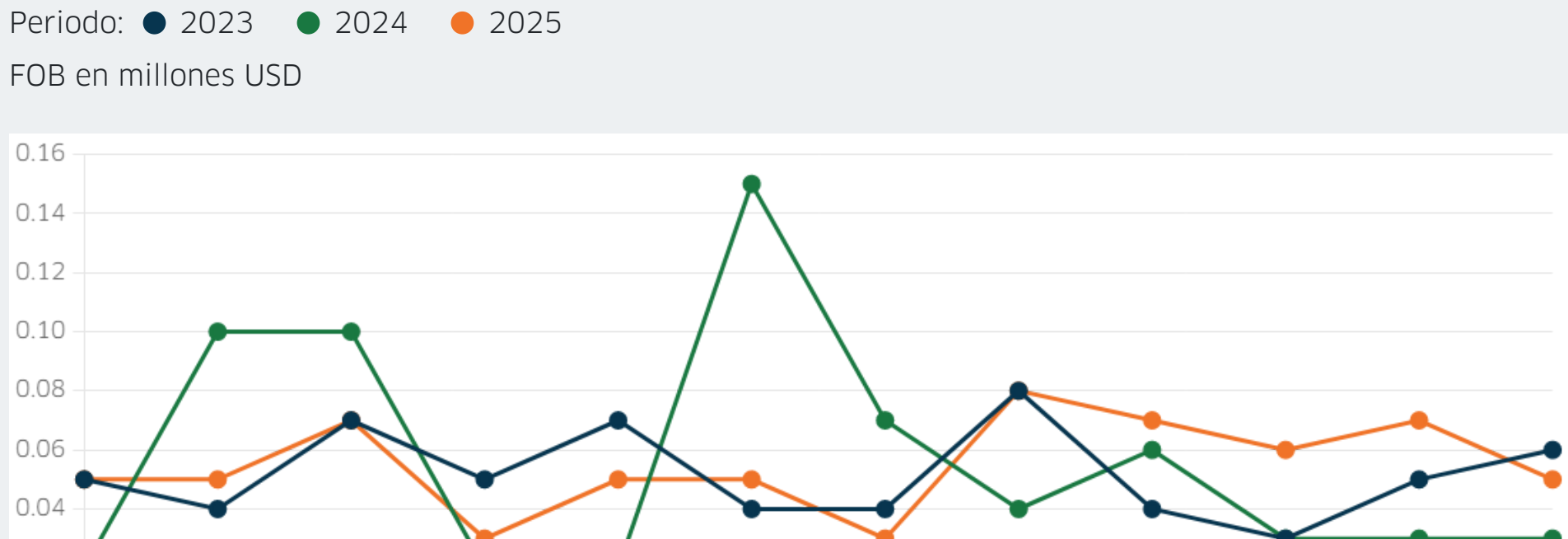
Partida	Descripción	FOB 2024 (Millones USD)	Variación FOB 24/23	Peso 2024 (Toneladas)	Variación peso 24/23
3210001000	PINTURAS MARINAS ANTICORROSIVAS Y ANTI INCRUS...	0,67	7,98 % ↑	90,22	6,83 % ↑

Fuente: Sunat. Elaborado por PROMPERÚ.
Datos disponibles a diciembre 2025. Última actualización: 09-febrero-2026.
Nota: La información presentada se basa en los registros de partidas arancelarias, mercados de destino y ubigeos proporcionados por SUNAT.

Evolución mensual de las exportaciones

Periodo: ● 2023 ● 2024 ● 2025

FOB en millones USD

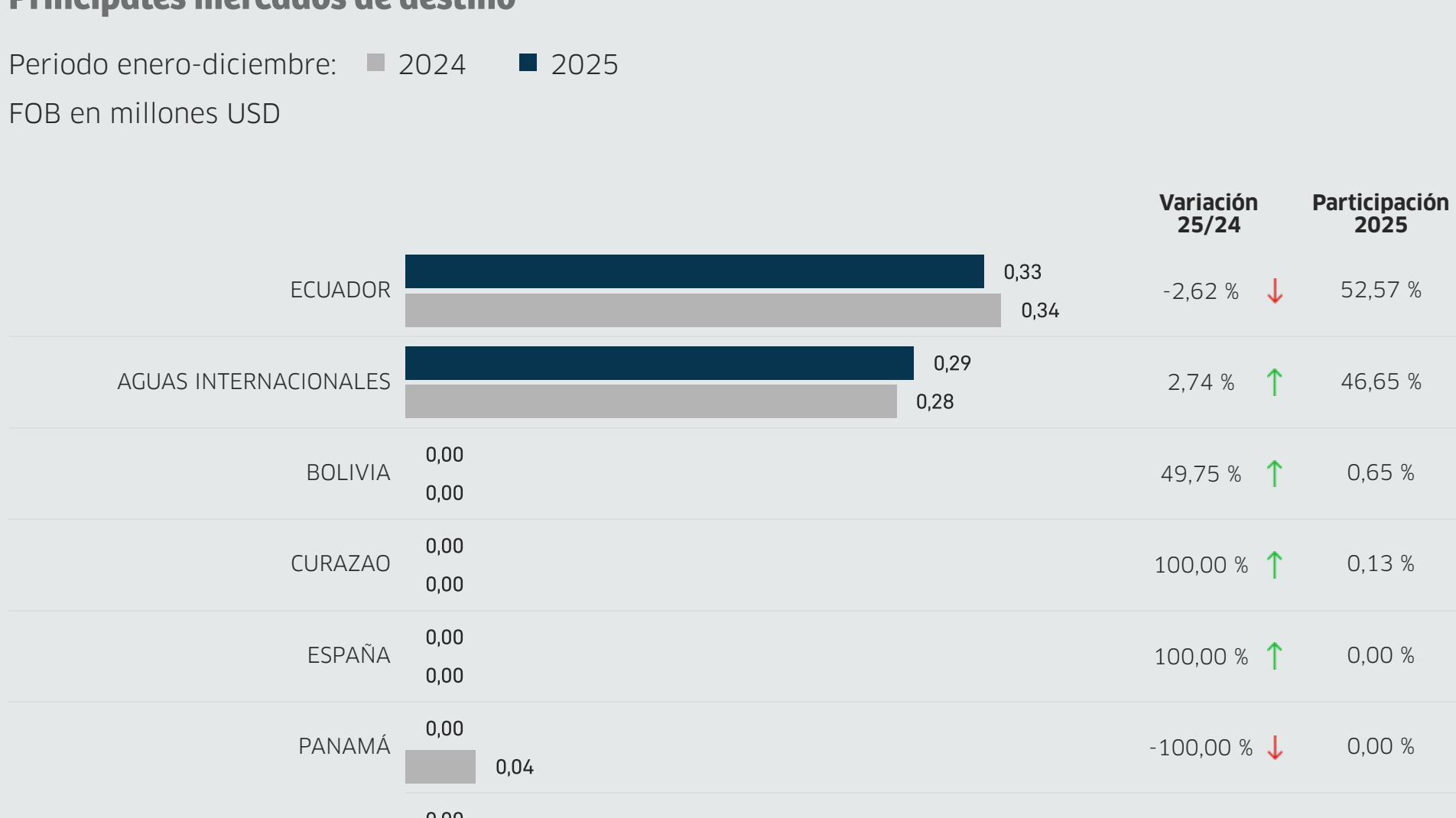


Fuente: Sunat. Elaborado por PROMPERÚ.
Datos disponibles a diciembre 2025. Última actualización: 09-febrero-2026.
Nota: La información presentada se basa en los registros de partidas arancelarias, mercados de destino y ubigeos proporcionados por SUNAT.

Principales mercados de destino

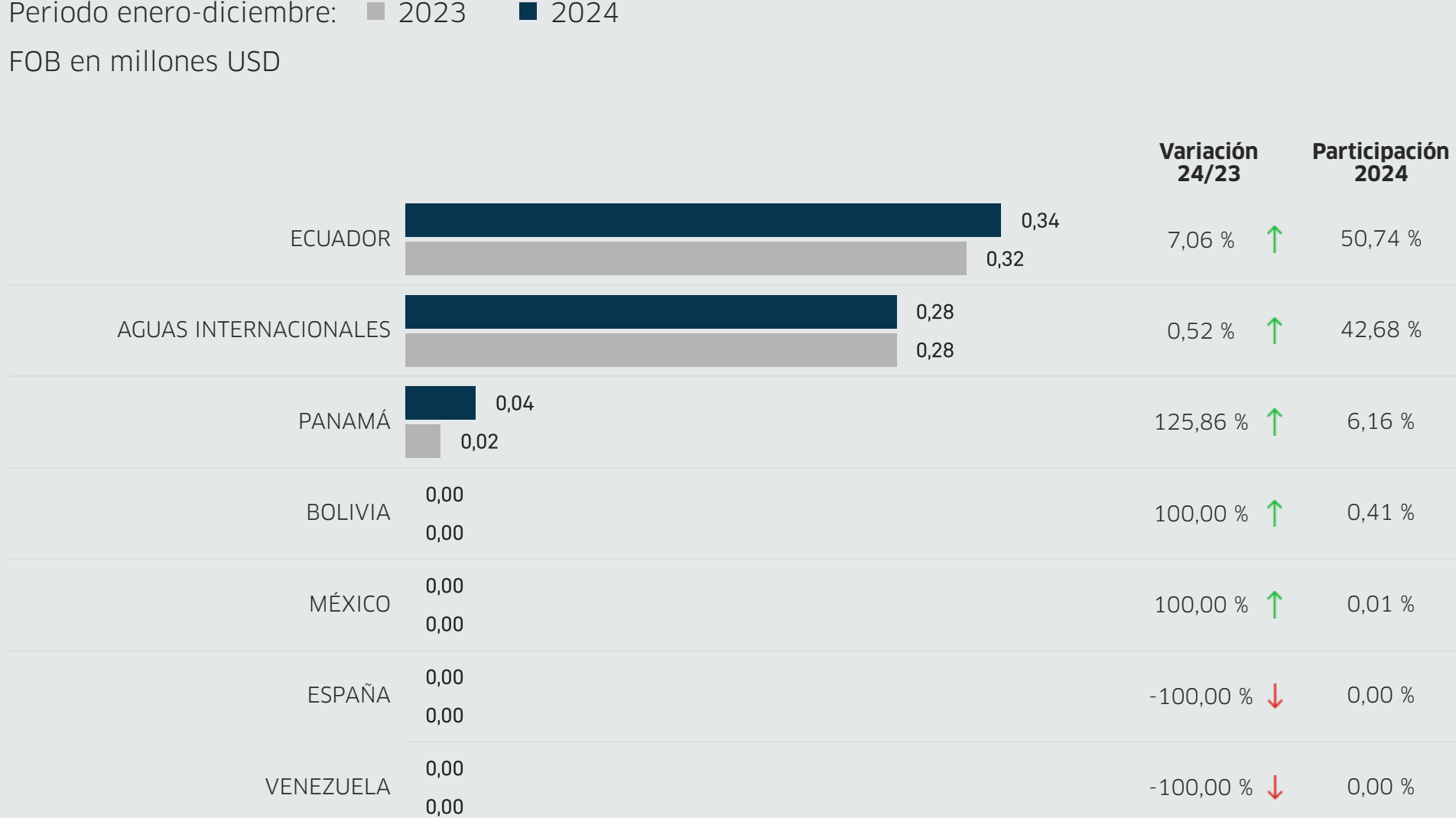
Periodo enero-diciembre: ■ 2024 ■ 2025

FOB en millones USD



Periodo enero-diciembre: ■ 2023 ■ 2024

FOB en millones USD

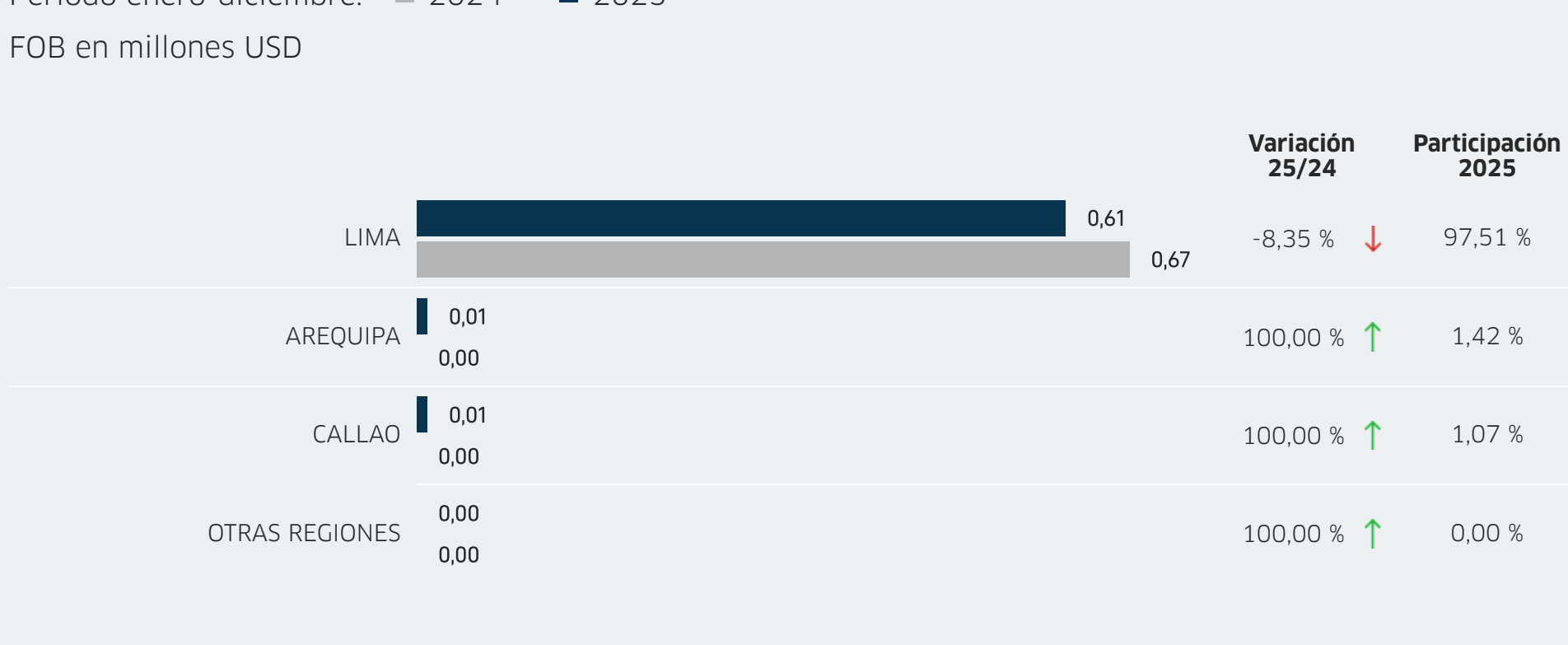


Fuente: Sunat. Elaborado por PROMPERÚ.
Datos disponibles a diciembre 2025. Última actualización: 09-febrero-2026.
Nota: La información presentada se basa en los registros de partidas arancelarias, mercados de destino y ubigeos proporcionados por SUNAT.

Principales regiones exportadoras

Periodo enero-diciembre: ■ 2024 ■ 2025

FOB en millones USD



Periodo enero-diciembre: ■ 2023 ■ 2024

FOB en millones USD

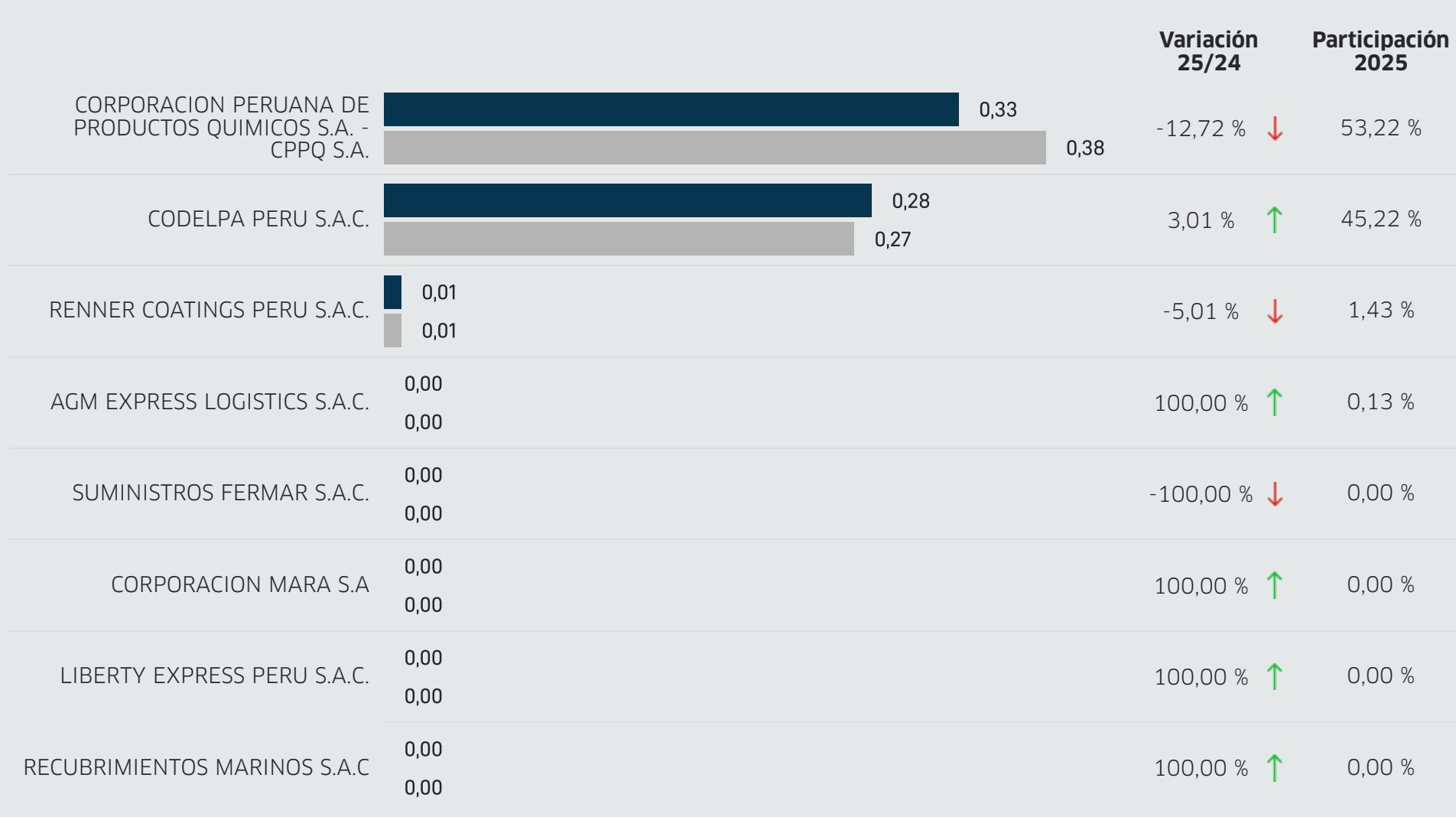


Fuente: Sunat. Elaborado por PROMPERÚ.
Datos disponibles a diciembre 2025. Última actualización: 09-febrero-2026.
Nota: La información presentada se basa en los registros de partidas arancelarias, mercados de destino y ubigeos proporcionados por SUNAT.

Principales empresas exportadoras

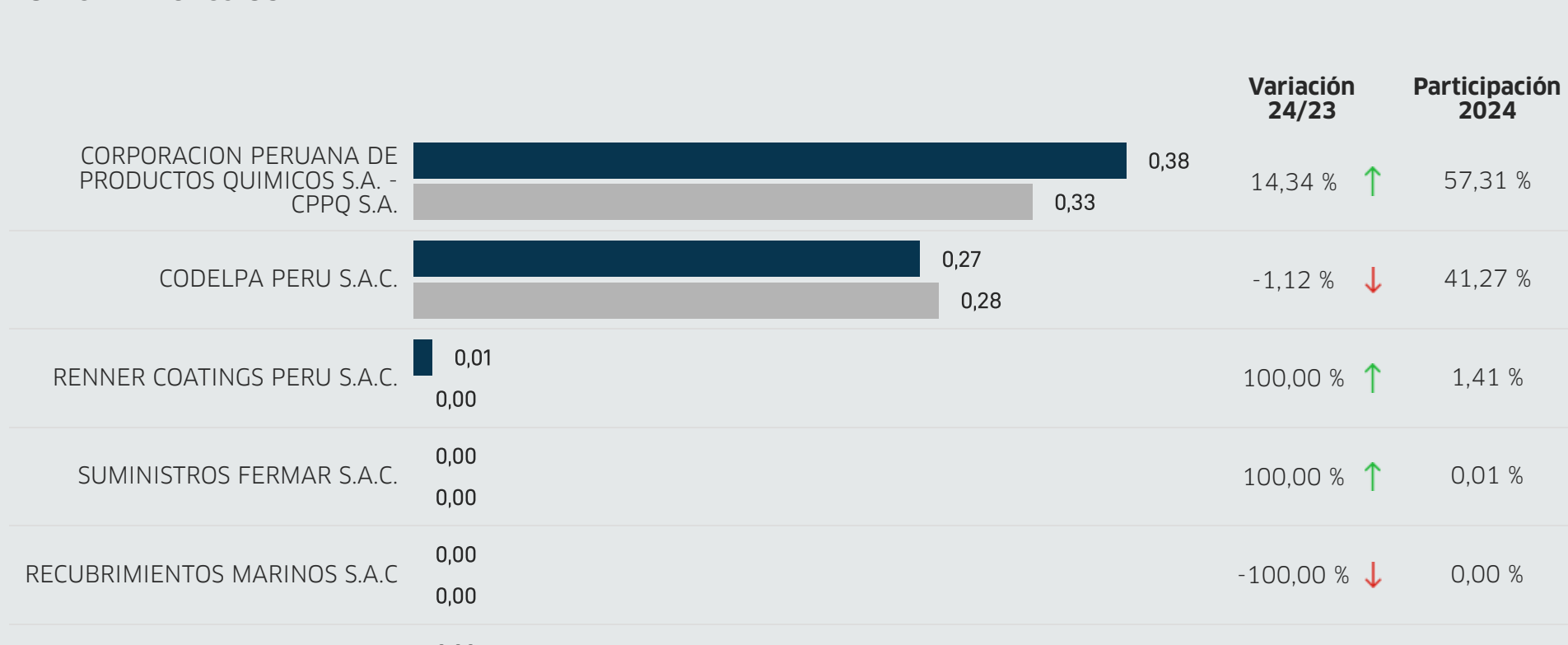
Periodo enero-diciembre: ■ 2024 ■ 2025

FOB en millones USD



Periodo enero-diciembre: ■ 2023 ■ 2024

FOB en millones USD



Fuente: Sunat. Elaborado por PROMPERÚ.
Datos disponibles a diciembre 2025. Última actualización: 09-febrero-2026.
Nota: La información presentada se basa en los registros de partidas arancelarias, mercados de destino y ubigeos proporcionados por SUNAT.