



## Información de hojas para el mercado a fuego (3212100000)

### Documentos de inteligencia comercial

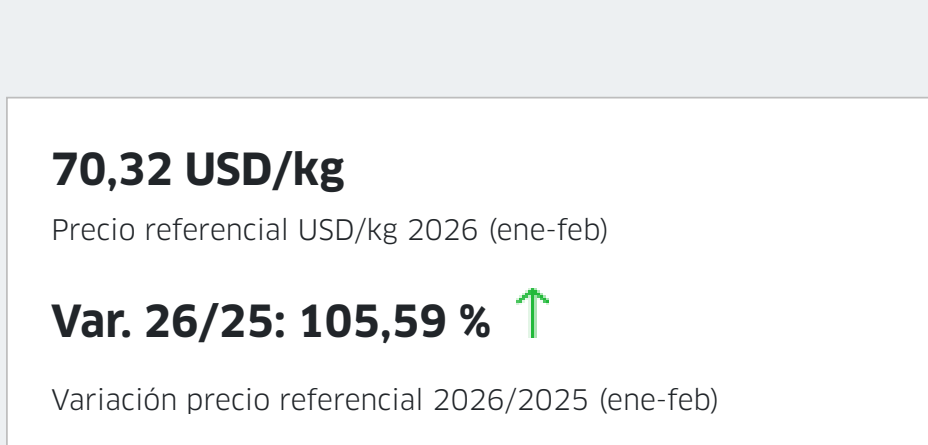
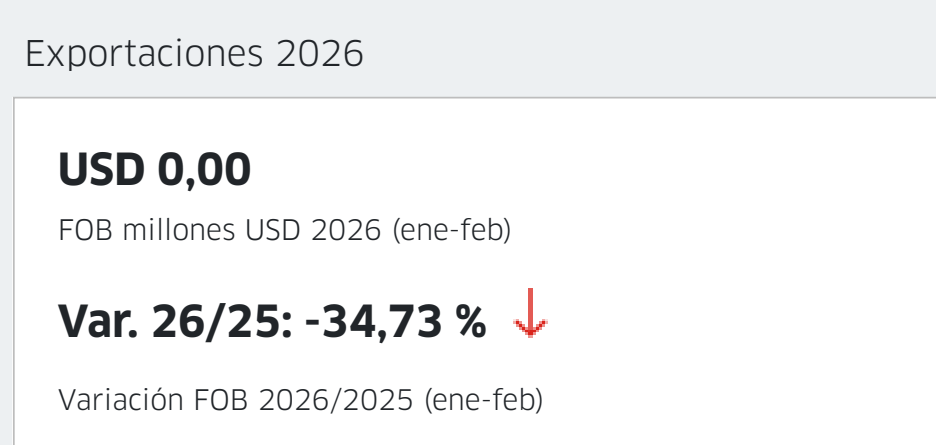
No se encontraron documentos

### Eventos de promoción comercial

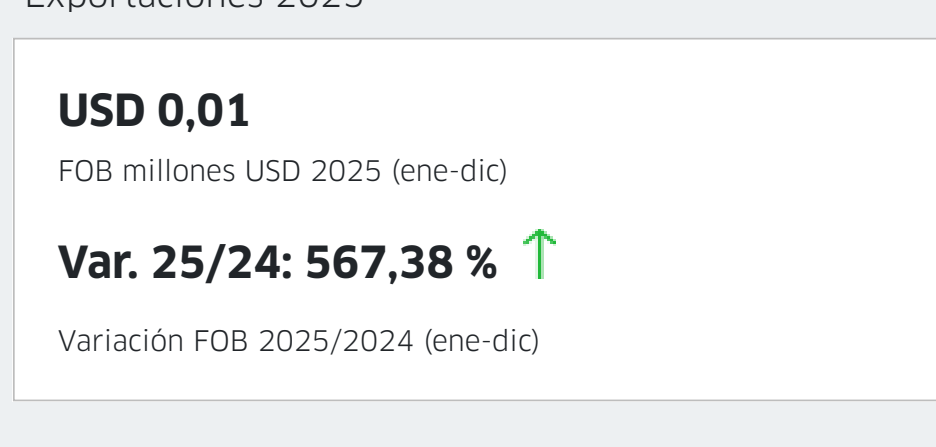
No se encontraron eventos

### Estadísticas de exportaciones

Exportaciones 2026



Exportaciones 2025



Fuente: Sunat. Elaborado por PROMPERÚ.

Datos disponibles a febrero 2026. Última actualización: 14 de abril de 2026.

Nota: La información presentada se basa en los registros de partidas arancelarias, mercados de destino y ubigeos proporcionados por Sunat.

[Ver todas las estadísticas](#)

### Partidas arancelarias

Periodo 2026 (enero-febrero)

Partida	Descripción	FOB 2026 (Millones USD)	Variación FOB 26/25	Peso 2026 (Toneladas)	Variación peso 26/25
3212100000	HOJAS PARA EL MERCADO A FUEGO	0,00	-34,73 % ↓	0,01	-68,25 % ↓

Periodo 2025 (enero-diciembre)

Partida	Descripción	FOB 2025 (Millones USD)	Variación FOB 25/24	Peso 2025 (Toneladas)	Variación peso 25/24
3212100000	HOJAS PARA EL MERCADO A FUEGO	0,01	567,38 % ↑	2,37	821,47 % ↑

Fuente: Sunat. Elaborado por PROMPERÚ.


Datos disponibles a febrero 2026. Última actualización: 14 de abril de 2026.

Nota: La información presentada se basa en los registros de partidas arancelarias, mercados de destino y ubigeos proporcionados por Sunat.

### Evolución mensual de las exportaciones

Periodo: ● 2024 ● 2025 ● 2026

FOB en millones USD



Fuente: Sunat. Elaborado por PROMPERÚ.

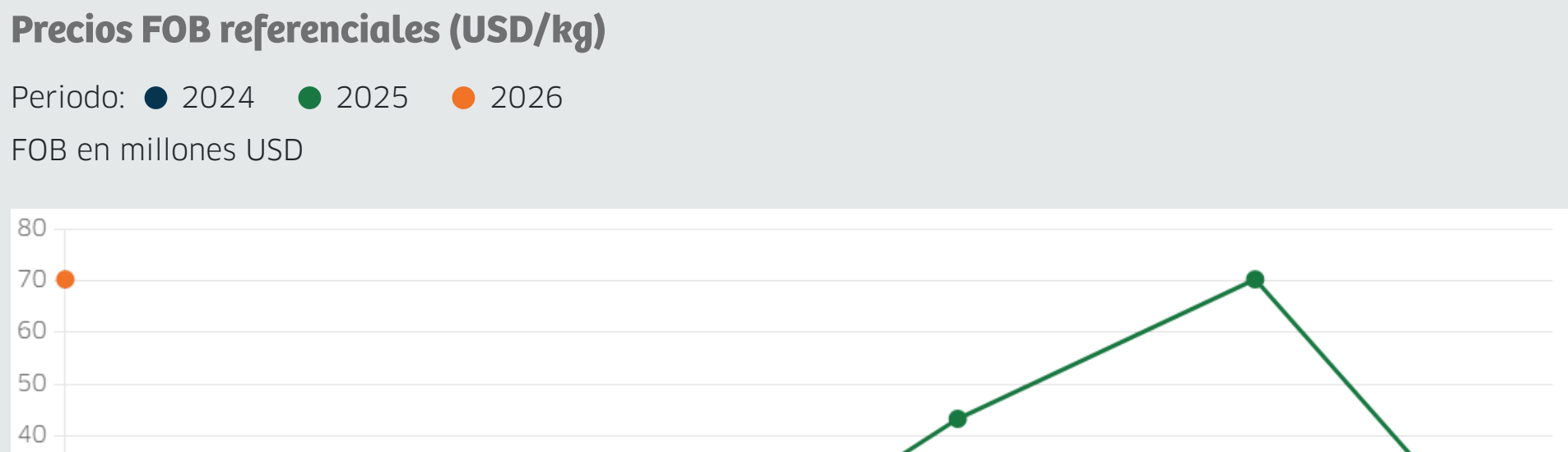
Datos disponibles a febrero 2026. Última actualización: 14 de abril de 2026.

Nota: La información presentada se basa en los registros de partidas arancelarias, mercados de destino y ubigeos proporcionados por Sunat.

### Precios FOB referenciales (USD/kg)

Periodo: ● 2024 ● 2025 ● 2026

FOB en millones USD



Fuente: Sunat. Elaborado por PROMPERÚ.

Datos disponibles a febrero 2026. Última actualización: 14 de abril de 2026.

Nota: La información presentada se basa en los registros de partidas arancelarias, mercados de destino y ubigeos proporcionados por Sunat.

### Principales mercados de destino

Periodo enero-febrero: ■ 2025 ■ 2026

FOB en millones USD

	2025	2026	Variación 26/25	Participación 2026
ZONAS FRANCAS DEL PERÚ	0,00	0,00	-34,73 % ↓	100,00 %

Periodo enero-diciembre: ■ 2024 ■ 2025

FOB en millones USD

	2024	2025	Variación 25/24	Participación 2025
ECUADOR	0,00	0,01	--	41,38 %
BOLIVIA	0,00	0,00	--	29,64 %
ZONAS FRANCAS DEL PERÚ	0,00	0,00	191,08 % ↑	19,96 %
ESPAÑA	0,00	0,00	--	8,75 %
CHILE	0,00	0,00	--	0,27 %
VENEZUELA	0,00	0,00	-100,00 % ↓	--

Fuente: Sunat. Elaborado por PROMPERÚ.

Datos disponibles a febrero 2026. Última actualización: 14 de abril de 2026.

Nota: La información presentada se basa en los registros de partidas arancelarias, mercados de destino y ubigeos proporcionados por Sunat.

### Principales regiones exportadoras

Periodo enero-enero: ■ 2025 ■ 2026

FOB en millones USD

	2025	2026	Variación 26/25	Participación 2026
LIMA	0,00	0,00	-34,73 % ↓	99,98 %
OTRAS REGIONES	0,00	0,00	--	--

Periodo enero-diciembre: ■ 2024 ■ 2025

FOB en millones USD

	2024	2025	Variación 25/24	Participación 2025
LIMA	0,00	0,01	1 130,38 % ↑	100,00 %
ANCASH	0,00	0,00	-100,00 % ↓	--

Fuente: Sunat. Elaborado por PROMPERÚ.

Datos disponibles a enero 2026. Última actualización: 19 de marzo de 2026.

Nota: La información presentada se basa en los registros de partidas arancelarias, mercados de destino y ubigeos proporcionados por Sunat.

### Principales empresas exportadoras

Periodo enero-febrero: ■ 2025 ■ 2026

FOB en millones USD

	2025	2026	Variación 26/25	Participación 2026
DICOMSA S.A	0,00	0,00	-34,73 % ↓	99,98 %

Periodo enero-diciembre: ■ 2024 ■ 2025

FOB en millones USD

	2024	2025	Variación 25/24	Participación 2025
QUIMICA TEXTIL Y AGREGADOS SOCIEDAD ANONIMA CERRADA - QUITEXA SAC	0,00	0,01	--	71,02 %
DICOMSA S.A	0,00	0,00	191,08 % ↑	19,96 %
CONVEXO S.A.C.	0,00	0,00	--	8,75 %
COMERCIAL FLORETE EMPRESA INDIVIDUAL DE RESPONSABILIDAD LIMITADA	0,00	0,00	--	0,27 %
CAP MAGIC S.A.C.	0,00	0,00	-100,00 % ↓	--

Fuente: Sunat. Elaborado por PROMPERÚ.

Datos disponibles a enero 2026. Última actualización: 19 de marzo de 2026.

Nota: La información presentada se basa en los registros de partidas arancelarias, mercados de destino y ubigeos proporcionados por Sunat.