Exportaciones de tintes y demás materias colorantes presentes. en formas o envases para venta al por menor (3212902000)

Estadísticas de producto

Exportaciones 2025

USD 0,00

FOB millones USD 2025 (ene-may)

Var 25/24: -97,26% ↓

Variación FOB 2025/2024 (ene-may)

Exportaciones 2024

USD 0,02

FOB millones USD 2024 (ene-dic)

Var 24/23: 1 350,69% ↑

Variación FOB 2024/2023 (ene-dic)

Fuente: SUNAT. Elaborado por PROMPERÚ
Datos disponibles a mayo 2025. Última actualización: 22-julio-2025.
Nota: La información presentada se basa en los registros de partidas arancelarias, mercados de destino y ubigeos proporcionados por SUNAT.

Ver todas las estadísticas

Partidas arancelarias

Periodo 2025 (enero-mayo)

Partida	Descripción	FOB 2025 (Millones USD)	Variación FOB 25/24	Peso 2025 (Toneladas)	Variación peso 25/24
3212902000	TINTES Y DEMÁS MATERIAS COLORANTES PRESENTES....	0,00	-97,26 % ↓	0,08	-90,22 % ↓

Periodo 2024 (enero-diciembre)

Partida	Descripción	FOB 2024 (Millones USD)	Variación FOB 24/23	Peso 2024 (Toneladas)	Variación peso 24/23
3212902000	TINTES Y DEMÁS MATERIAS COLORANTES PRESENTES...	0,02	1 350,69 % ↑	0,91	65,14 % ↑

Fuente: SUNAT
Datos disponibles a mayo 2025. Última actualización: 22-julio-2025.
Nota: La información presentada se basa en los registros de partidas arancelarias, mercados de destino y ubigeos proporcionados por SUNAT.

Evolución mensual de las exportaciones

Periodo: 2023 2024 2025

FOB en millones USD

Fuente: SUNAT
Datos disponibles a mayo 2025. Última actualización: 22-julio-2025.
Nota: La información presentada se basa en los registros de partidas arancelarias, mercados de destino y ubigeos proporcionados por SUNAT.

Precios FOB referenciales (USD/Kg)

● 2000 ● 2000 ● 2000



Fuente: SUNAT
Datos disponibles a mayo 2025. Última actualización: 22-julio-2025.
Nota: La información presentada se basa en los registros de partidas arancelarias, mercados de destino y ubigeos proporcionados por SUNAT.

Principales mercados de destino

Periodo enero-mayo: ■ 2024 ■ 2025

FOB en millones USD



Periodo enero-diciembre: ■ 2023 ■ 2024

FOB en millones USD

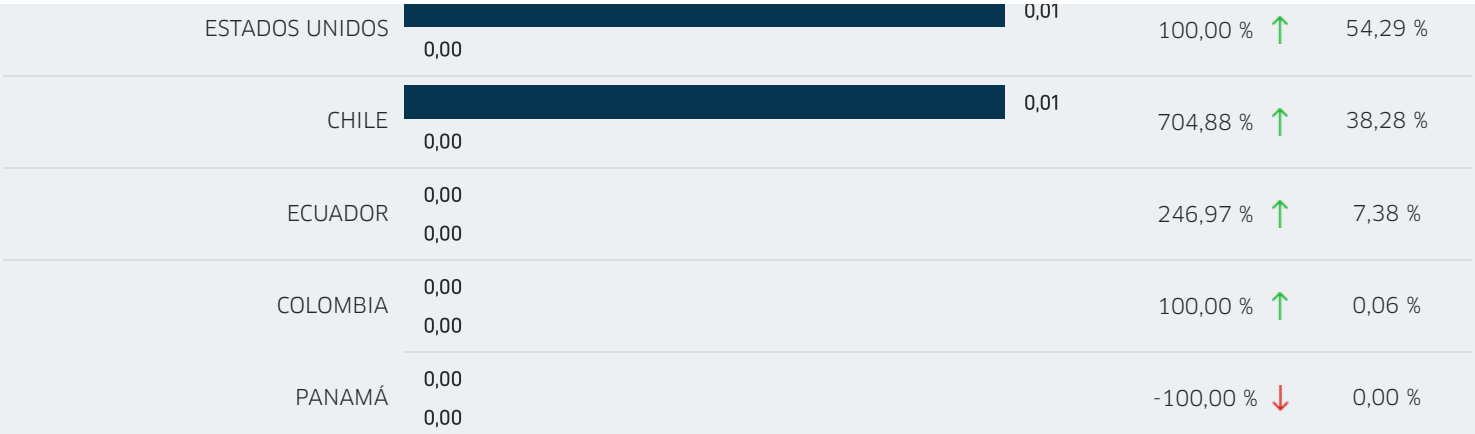

Fuente: SUNAT
Datos disponibles a mayo 2025. Última actualización: 22-julio-2025.
Nota: La información presentada se basa en los registros de partidas arancelarias, mercados de destino y ubigeos proporcionados por SUNAT.

Principales regiones exportadoras

Periodo enero-mayo: 2024 2025

FOB en millones USD



Periodo enero-diciembre: 2023 2024

FOB en millones USD



Fuente: SUNAT
Datos disponibles a mayo 2025. Última actualización: 22-julio-2025.
Nota: La información presentada se basa en los registros de partidas arancelarias, mercados de destino y ubigeos proporcionados por SUNAT.

Principales empresas exportadoras

Periodo enero-mayo: 2024 2025

FOB en millones USD

SOCIEDAD ANONIMA CERRADA - SOLUSERVICIOS S.A.C.	0,00	100,00 % ↑	100,06 %
SHERWIN-WILLIAMS PERU S.R.L.	0,00 / 0,01	-100,00 % ↓	0,00 %
SIOM PERU S.A.C.	0,00 / 0,00	-100,00 % ↓	0,00 %
KBR INGENIEROS S A	0,00 / 0,00	-100,00 % ↓	0,00 %
UNIQUE S.A.	0,00 / 0,00	-100,00 % ↓	0,00 %
GALERIA ANDINA-ARTE TOTAL EMPRESA INDIVI DUAL DE RESPONSABILIDAD LIMITADA	0,00 / 0,00	100,00 % ↑	0,00 %
QUISPE HUATARONGO LEONCIO	0,00 / 0,00	100,00 % ↑	0,00 %

Periodo enero-diciembre: 2023 2024

FOB en millones USD

		Variación 24/23	Participación 2024
SHERWIN-WILLIAMS PERU S.R.L.	0,01 / 0,00	3 503,20 % ↑	76,59 %
SIOM PERU S.A.C.	0,00 / 0,00	100,00 % ↑	15,43 %
KBR INGENIEROS S A	0,00 / 0,00	100,00 % ↑	7,38 %
IMPORTACIONES EXPORTACIONES MULTILINEA PERU S.A.C.	0,00 / 0,00	-88,50 % ↓	0,55 %
UNIQUE S.A.	0,00 / 0,00	100,00 % ↑	0,06 %
GALERIA ANDINA-ARTE TOTAL EMPRESA INDIVI DUAL DE RESPONSABILIDAD LIMITADA	0,00 / 0,00	-100,00 % ↓	0,00 %
QUISPE HUATARONGO LEONCIO	0,00 / 0,00	-100,00 % ↓	0,00 %

Fuente: SUNAT
Datos disponibles a mayo 2025. Última actualización: 22-julio-2025.
Nota: La información presentada se basa en los registros de partidas arancelarias, mercados de destino y ubigeos proporcionados por SUNAT.