




Exportaciones de las demás preparaciones para odontología a base de yeso fraguable (3407009000)

Estadísticas de producto

Exportaciones 2025


USD 0,00
FOB millones USD 2025 (ene-may)

Var 25/24: 0,00% 

Variación FOB 2025/2024 (ene-may)

Exportaciones 2024

USD 0,00
FOB millones USD 2024 (ene-dic)

Var 24/23: 0,00% 


Variación FOB 2024/2023 (ene-dic)

Fuente: SUNAT. Elaborado por PROMPERÚ
Datos disponibles a septiembre 2025. Última actualización: 18-noviembre-2025.
Nota: La información presentada se basa en los registros de partidas arancelarias, mercados de destino y ubigeos proporcionados por SUNAT.
[Ver todas las estadísticas](#)

Evolución mensual de las exportaciones




Periodo:  2023  2024  2025

FOB en millones USD



Fuente: SUNAT
Datos disponibles a mayo 2025. Última actualización: 18-noviembre-2025.
Nota: La información presentada se basa en los registros de partidas arancelarias, mercados de destino y ubigeos proporcionados por SUNAT.



Precios FOB referenciales (USD/Kg)

 2000  2000  2000





Fuente: SUNAT
Datos disponibles a mayo 2025. Última actualización: 18-noviembre-2025.
Nota: La información presentada se basa en los registros de partidas arancelarias, mercados de destino y ubigeos proporcionados por SUNAT.

Principales mercados de destino



Periodo enero-septiembre:  2024  2025

FOB en millones USD



		Variación 25/24	Participación 2025
EL SALVADOR	0	100,00 % 	93,69 %
ALEMANIA	0	100,00 % 	6,31 %

Fuente: SUNAT
Datos disponibles a mayo 2025. Última actualización: 18-noviembre-2025.
Nota: La información presentada se basa en los registros de partidas arancelarias, mercados de destino y ubigeos proporcionados por SUNAT.

Principales regiones exportadoras

Periodo enero-mayo:  2024  2025

FOB en millones USD



		Variación 25/24	Participación 2025
LIMA	0	100,00 % 	100,01 %
OTRAS REGIONES	0	100,00 % 	0,00 %

Fuente: SUNAT
Datos disponibles a mayo 2025. Última actualización: 18-noviembre-2025.
Nota: La información presentada se basa en los registros de partidas arancelarias, mercados de destino y ubigeos proporcionados por SUNAT.

Principales empresas exportadoras

Periodo enero-septiembre:  2024  2025

FOB en millones USD

		Variación 25/24	Participación 2025
INDUSTRIAS CRAM S.A.C.	0	100,00 % 	93,70 %
HOUSTON MEDICAL IMPORT S.A.C.	0	100,00 % 	6,31 %

Fuente: SUNAT
Datos disponibles a mayo 2025. Última actualización: 18-noviembre-2025.
Nota: La información presentada se basa en los registros de partidas arancelarias, mercados de destino y ubigeos proporcionados por SUNAT.