

Exportaciones de aprestos y productos de acabado del tipo de los utilizados en la industria textil o similares (3809910000)

Estadísticas de producto

Exportaciones 2025

USD 0,81

FOB millones USD 2025 (ene-may)

Var 25/24: 64,21% ↑

Variación FOB 2025/2024 (ene-may)

Exportaciones 2024

USD 1,46

FOB millones USD 2024 (ene-dic)

Var 24/23: 25,53% ↑

Variación FOB 2024/2023 (ene-dic)

Fuente: SUNAT. Elaborado por PROMPERÚ

Datos disponibles a mayo 2025. Última actualización: 22-julio-2025.

Nota: La información presentada se basa en los registros de partidas arancelarias, mercados de destino y ubigeos proporcionados por SUNAT.

[Ver todas las estadísticas](#)

Partidas arancelarias

Periodo 2025 (enero-mayo)

Partida	Descripción	FOB 2025 (Millones USD)	Variación FOB 25/24	Peso 2025 (Toneladas)	Variación peso 25/24
3809910000	APRESTOS Y PRODUCTOS DE ACABADO DEL TIPO DE L...	0,81	64,21 % ↑	406,27	44,50 % ↑

Periodo 2024 (enero-diciembre)

Partida	Descripción	FOB 2024 (Millones USD)	Variación FOB 24/23	Peso 2024 (Toneladas)	Variación peso 24/23
3809910000	APRESTOS Y PRODUCTOS DE ACABADO DEL TIPO DE L...	1,46	25,53 % ↑	766,24	35,25 % ↑

Fuente: SUNAT

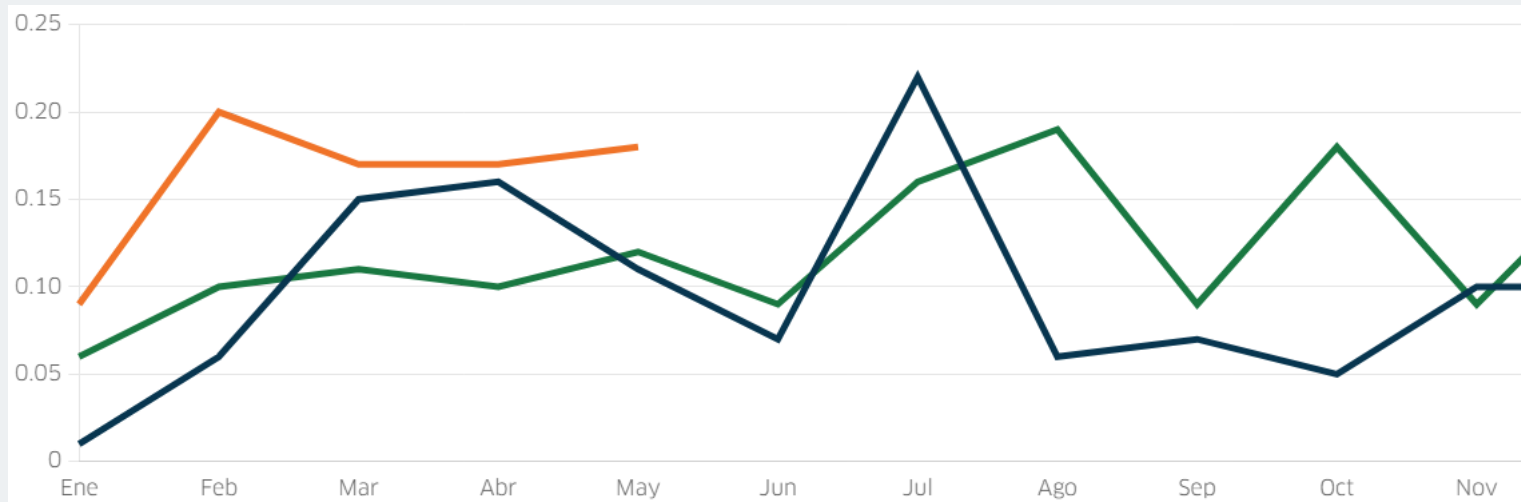
Datos disponibles a mayo 2025. Última actualización: 22-julio-2025.

Nota: La información presentada se basa en los registros de partidas arancelarias, mercados de destino y ubigeos proporcionados por SUNAT.

Evolución mensual de las exportaciones

Periodo: ● 2023 ● 2024 ● 2025

FOB en millones USD



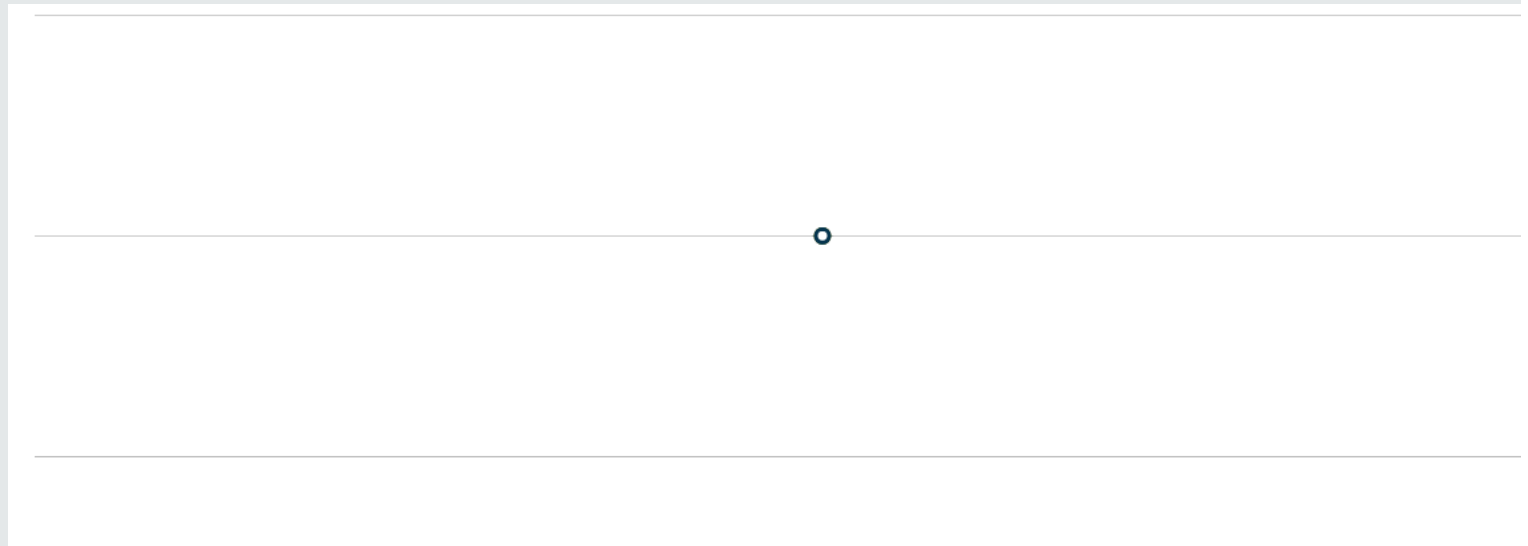
Fuente: SUNAT

Datos disponibles a mayo 2025. Última actualización: 22-julio-2025.

Nota: La información presentada se basa en los registros de partidas arancelarias, mercados de destino y ubigeos proporcionados por SUNAT.

Precios FOB referenciales (USD/Kg)

● 2000 ● 2000 ● 2000



Fuente: SUNAT

Datos disponibles a mayo 2025. Última actualización: 22-julio-2025.

Nota: La información presentada se basa en los registros de partidas arancelarias, mercados de destino y ubigeos proporcionados por SUNAT.

Principales mercados de destino

Periodo enero-mayo: ■ 2024 ■ 2025

FOB en millones USD

			Variación 25/24	Participación 2025
BOLIVIA	0,45	0,30	48,94 % ↑	55,15 %
COLOMBIA	0,13	0,06	132,80 % ↑	16,52 %
EL SALVADOR	0,06	0,00	100,00 % ↑	7,30 %
CHILE	0,06	0,07	-15,89 % ↓	7,14 %
ESTADOS UNIDOS	0,03	0,02	49,12 % ↑	3,90 %
VENEZUELA	0,03	0,00	100,00 % ↑	3,57 %
ECUADOR	0,03	0,01	178,32 % ↑	3,37 %

HONDURAS	0,02 0,00	2 680,74 % ↑	2,59 %
GUATEMALA	0,00 0,00	100,00 % ↑	0,37 %
MÉXICO	0,00 0,00	100,00 % ↑	0,10 %
OTROS PAÍSES	0,00 0,04	-99,99 % ↓	0,00 %

Periodo enero-diciembre: ■ 2023 ■ 2024

FOB en millones USD

		Variación 24/23	Participación 2024
BOLIVIA	0,88 0,70	24,85 % ↑	60,27 %
COLOMBIA	0,23 0,20	16,48 % ↑	15,60 %
CHILE	0,12 0,07	75,70 % ↑	8,14 %
ESTADOS UNIDOS	0,06 0,01	296,28 % ↑	3,93 %
ECUADOR	0,05 0,01	209,31 % ↑	3,11 %
EL SALVADOR	0,04 0,10	-62,26 % ↓	2,70 %
MÉXICO	0,03 0,04	-18,25 % ↓	2,14 %
BRASIL	0,02 0,00	100,00 % ↑	1,43 %
SANTA LUCÍA	0,01 0,00	189,63 % ↑	0,62 %
CURAZAO	0,01 0,01	-6,02 % ↓	0,60 %
OTROS PAÍSES	0,02 0,01	97,62 % ↑	1,46 %

Fuente: SUNAT


Datos disponibles a mayo 2025. Última actualización: 22-julio-2025.

Nota: La información presentada se basa en los registros de partidas arancelarias, mercados de destino y ubigeos proporcionados por SUNAT.

Principales regiones exportadoras

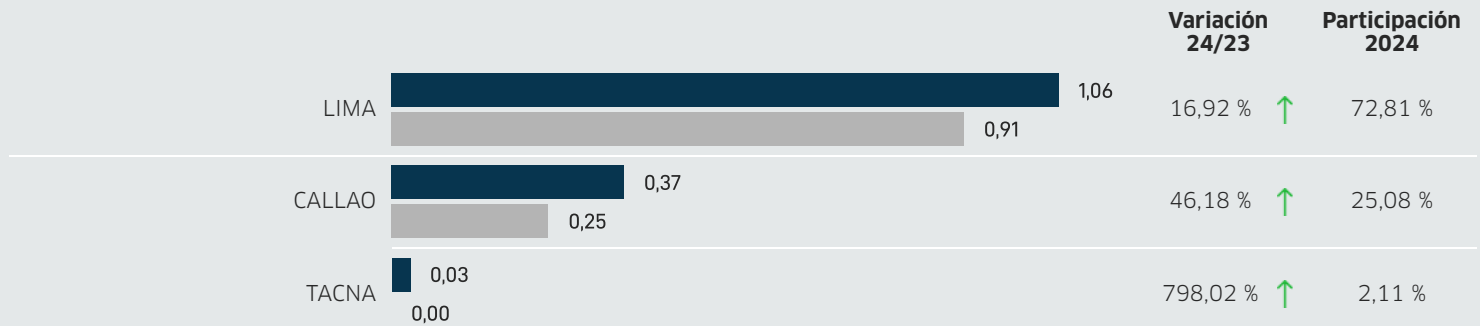
Periodo enero-mayo: ■ 2024 ■ 2025

FOB en millones USD



Periodo enero-diciembre: ■ 2023 ■ 2024

FOB en millones USD



Fuente: SUNAT

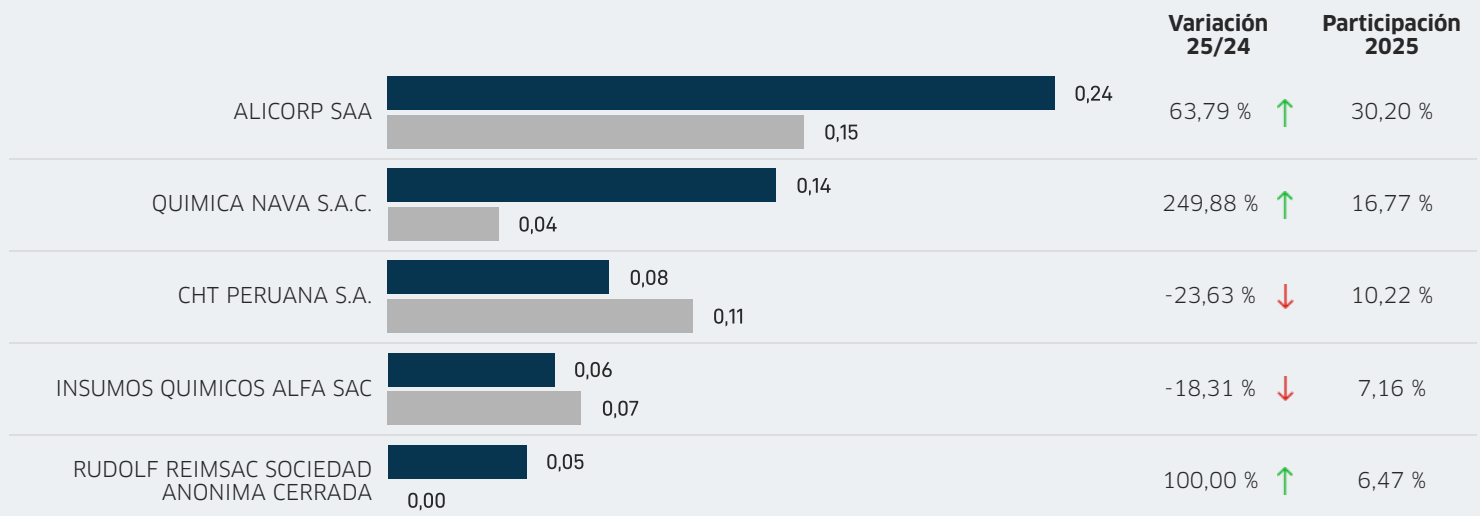
Datos disponibles a mayo 2025. Última actualización: 22-julio-2025.

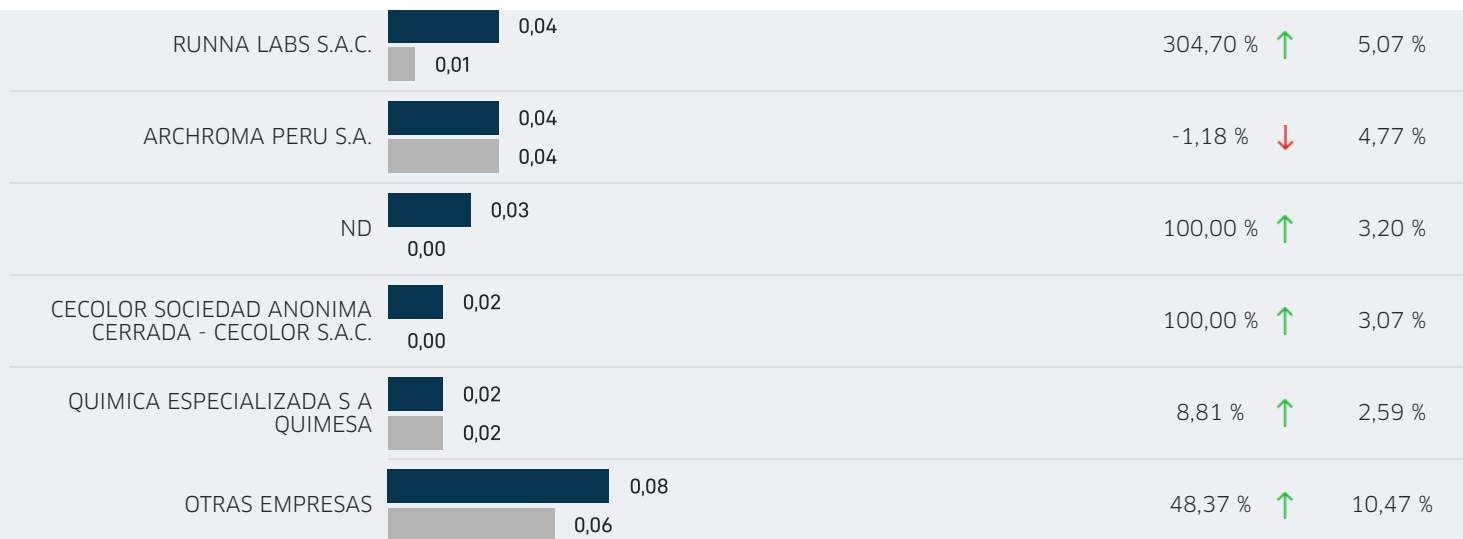
Nota: La información presentada se basa en los registros de partidas arancelarias, mercados de destino y ubigeos proporcionados por SUNAT.

Principales empresas exportadoras

Periodo enero-mayo: ■ 2024 ■ 2025

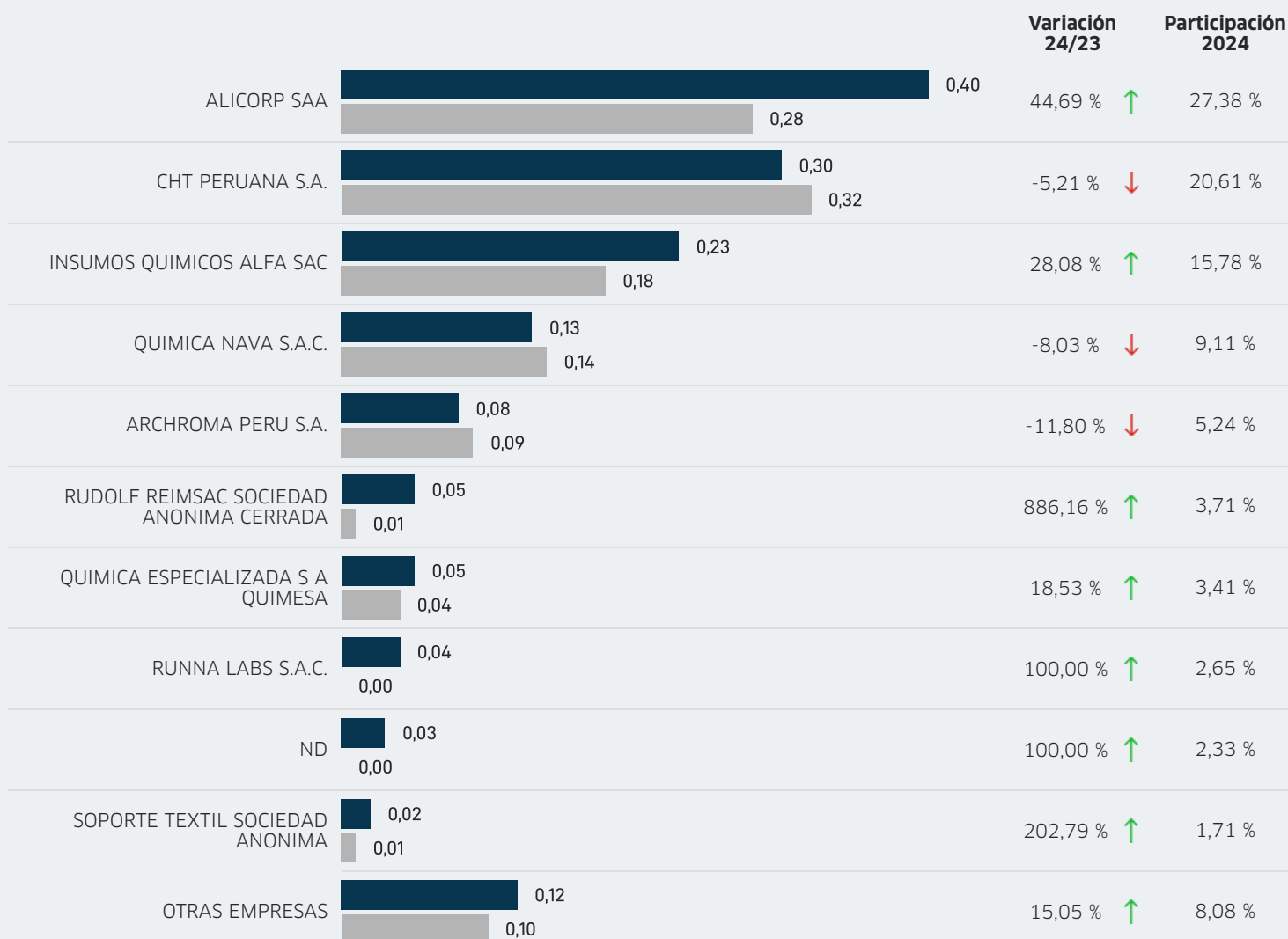
FOB en millones USD





Periodo enero-diciembre: ■ 2023 ■ 2024

FOB en millones USD



Fuente: SUNAT

Datos disponibles a mayo 2025. Última actualización: 22-julio-2025.

Nota: La información presentada se basa en los registros de partidas arancelarias, mercados de destino y ubigeos proporcionados por SUNAT.