



Exportaciones de preparaciones antioxidantes (3812391000)

Estadísticas de producto

Exportaciones 2025

USD 0,69
FOB millones USD 2025 (ene-sep)

Var 25/24: -42,41% ↓
Variación FOB 2025/2024 (ene-sep)

Exportaciones 2024

USD 1,66
FOB millones USD 2024 (ene-dic)

Var 24/23: 13,14% ↑
Variación FOB 2024/2023 (ene-dic)

Fuente: SUNAT. Elaborado por PROMPERÚ
Datos disponibles a septiembre 2025. Última actualización: 18-noviembre-2025.
Nota: La información presentada se basa en los registros de partidas arancelarias, mercados de destino y ubigeos proporcionados por SUNAT. [Ver todas las estadísticas](#)

Partidas arancelarias

Periodo 2025 (enero-septiembre)

Partida	Descripción	FOB 2025 (Millones USD)	Variación FOB 25/24	Peso 2025 (Toneladas)	Variación peso 25/24
3812391000	PREPARACIONES ANTIOXIDANTES	0,69	-42,41 % ↓	216,57	-41,82 % ↓

Periodo 2024 (enero-diciembre)

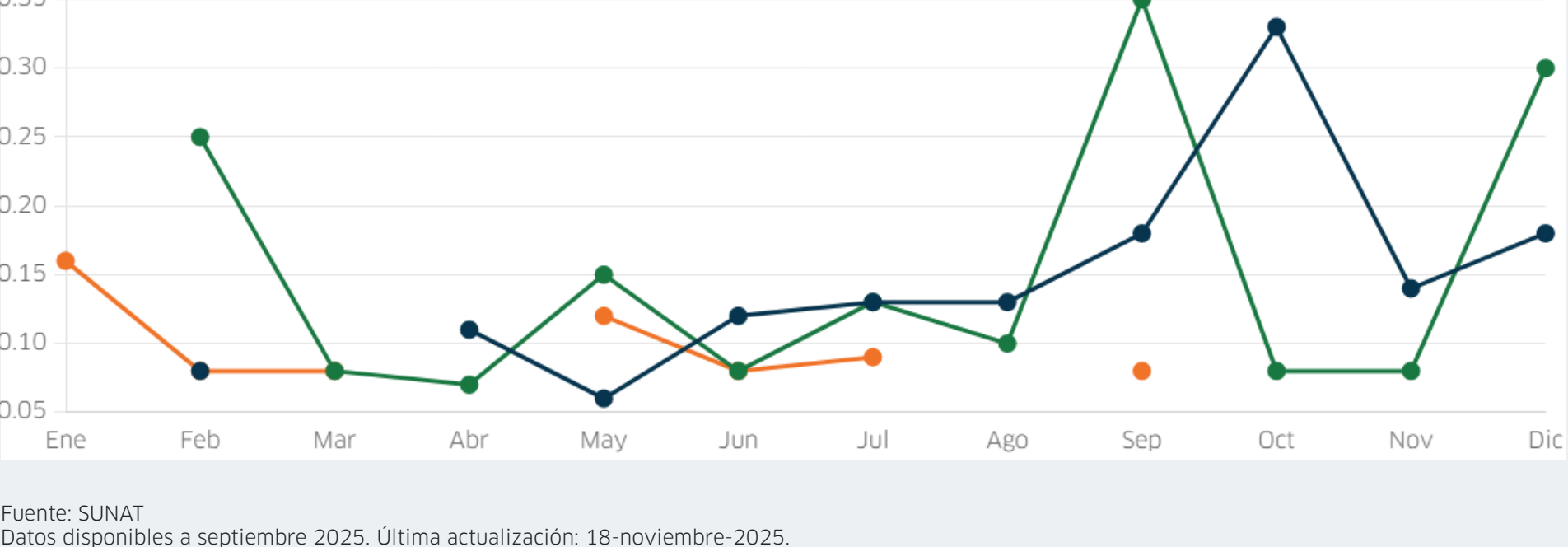
Partida	Descripción	FOB 2024 (Millones USD)	Variación FOB 24/23	Peso 2024 (Toneladas)	Variación peso 24/23
3812391000	PREPARACIONES ANTIOXIDANTES	1,66	13,14 % ↑	487,71	-12,10 % ↓

Fuente: SUNAT
Datos disponibles a septiembre 2025. Última actualización: 18-noviembre-2025.
Nota: La información presentada se basa en los registros de partidas arancelarias, mercados de destino y ubigeos proporcionados por SUNAT.

Evolución mensual de las exportaciones

Periodo: ● 2023 ● 2024 ● 2025

FOB en millones USD



Fuente: SUNAT
Datos disponibles a septiembre 2025. Última actualización: 18-noviembre-2025.
Nota: La información presentada se basa en los registros de partidas arancelarias, mercados de destino y ubigeos proporcionados por SUNAT.

Precios FOB referenciales (USD/Kg)

● 2000 ● 2000 ● 2000

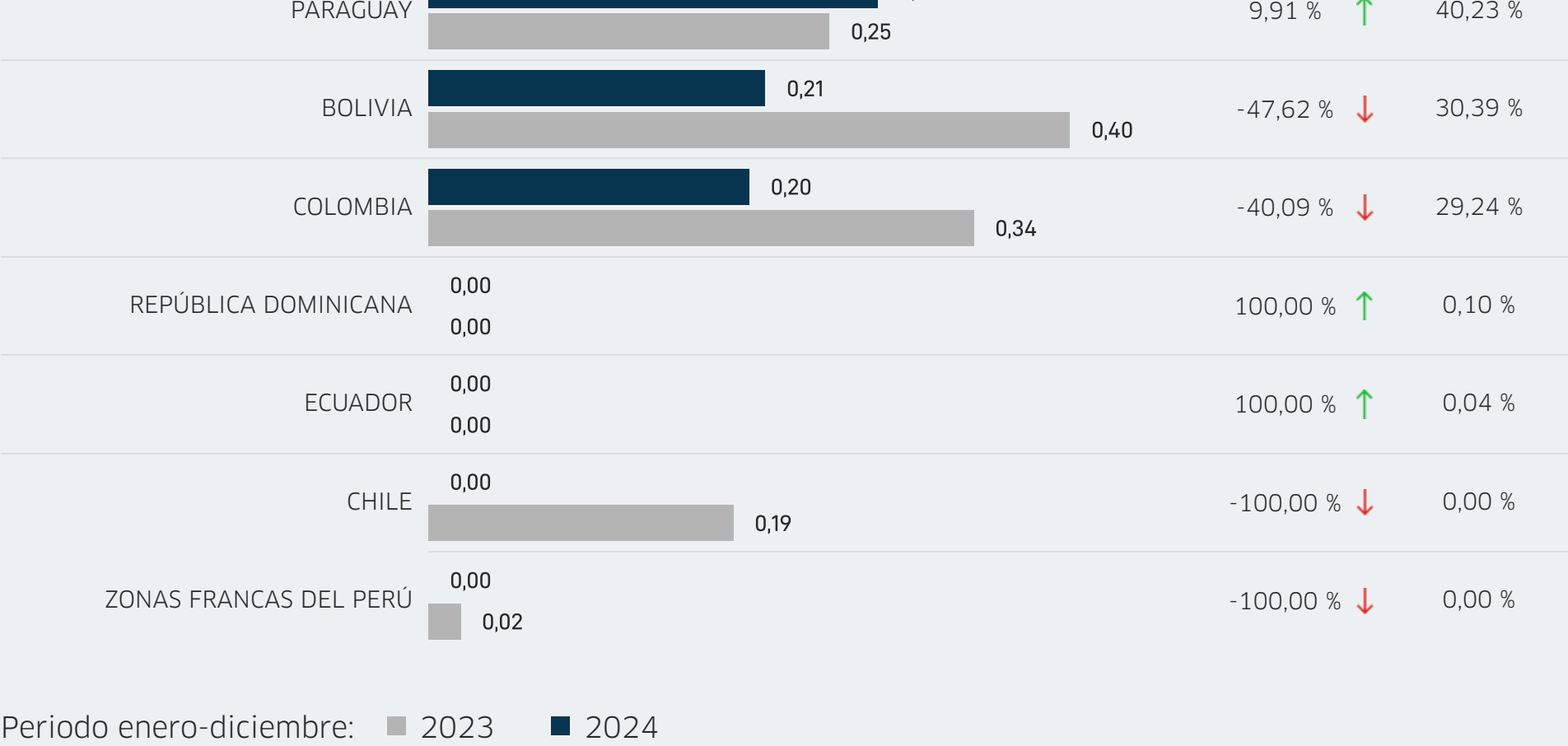


Fuente: SUNAT
Datos disponibles a septiembre 2025. Última actualización: 18-noviembre-2025.
Nota: La información presentada se basa en los registros de partidas arancelarias, mercados de destino y ubigeos proporcionados por SUNAT.

Principales mercados de destino

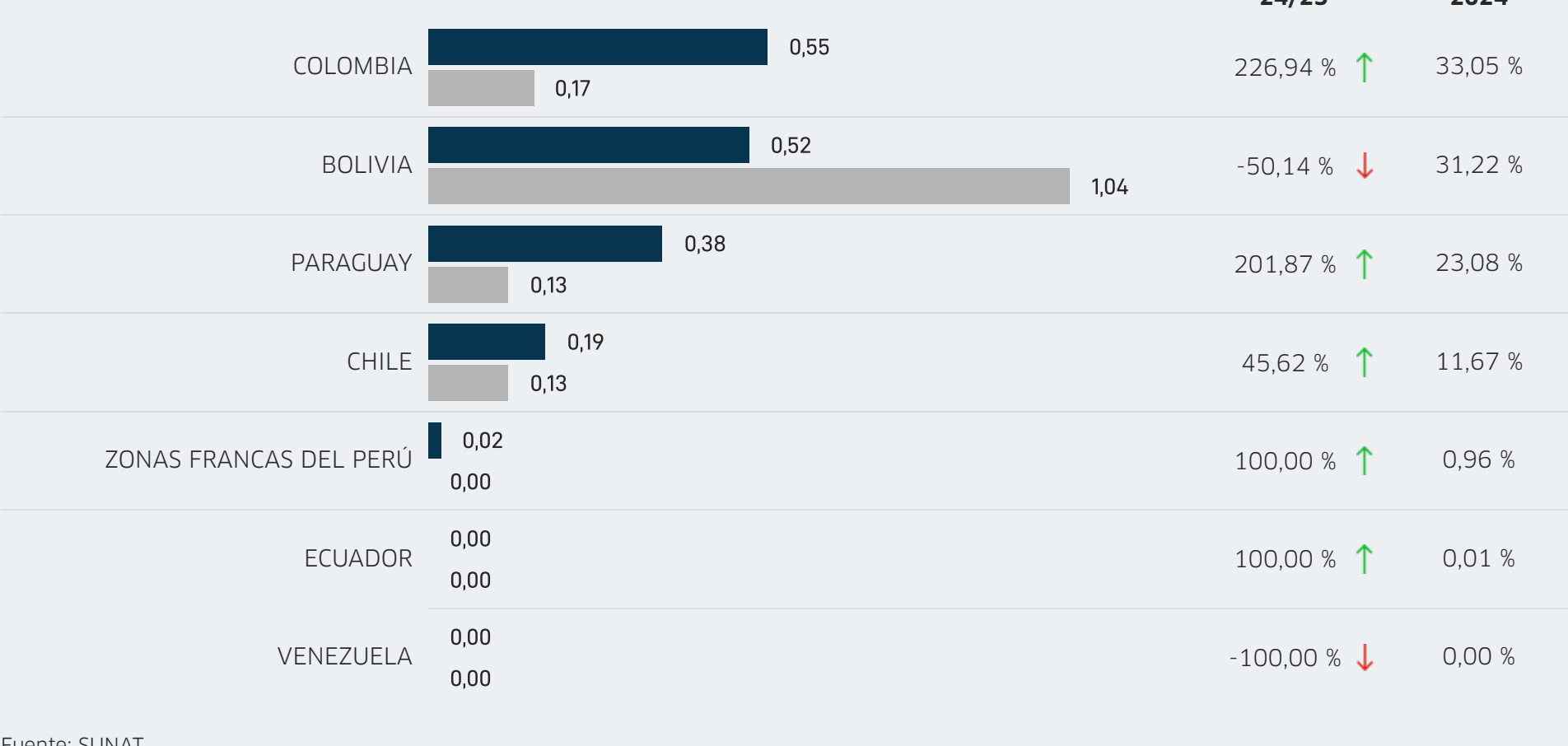
Periodo enero-septiembre: ■ 2024 ■ 2025

FOB en millones USD



Periodo enero-diciembre: ■ 2023 ■ 2024

FOB en millones USD

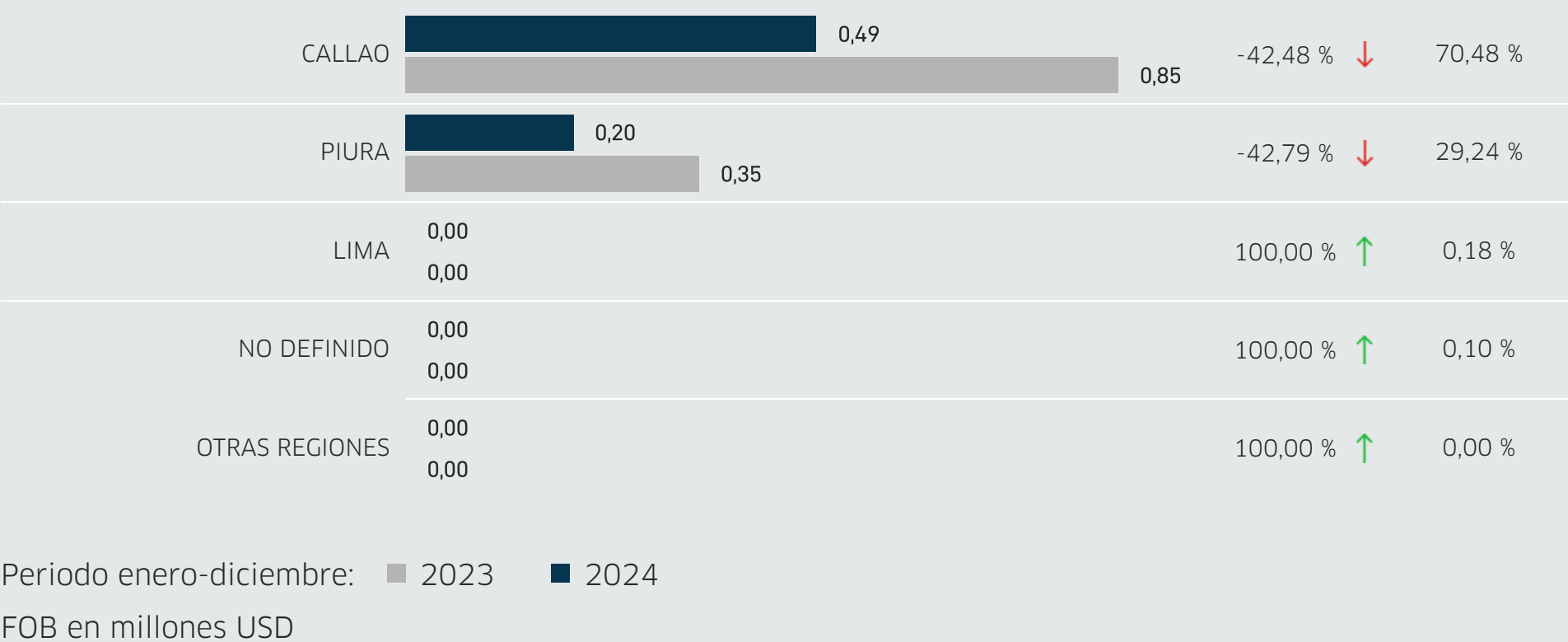


Fuente: SUNAT
Datos disponibles a septiembre 2025. Última actualización: 18-noviembre-2025.
Nota: La información presentada se basa en los registros de partidas arancelarias, mercados de destino y ubigeos proporcionados por SUNAT.

Principales regiones exportadoras

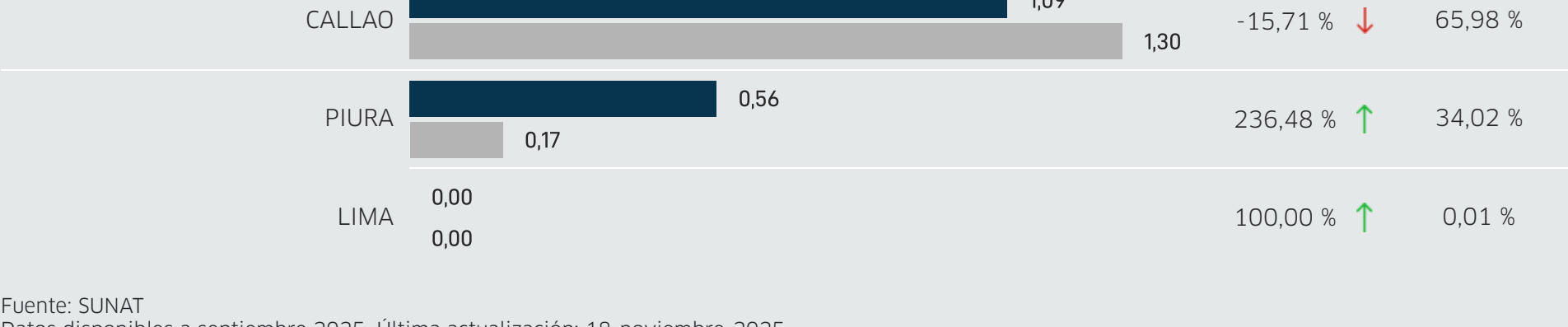
Periodo enero-septiembre: ■ 2024 ■ 2025

FOB en millones USD



Periodo enero-diciembre: ■ 2023 ■ 2024

FOB en millones USD

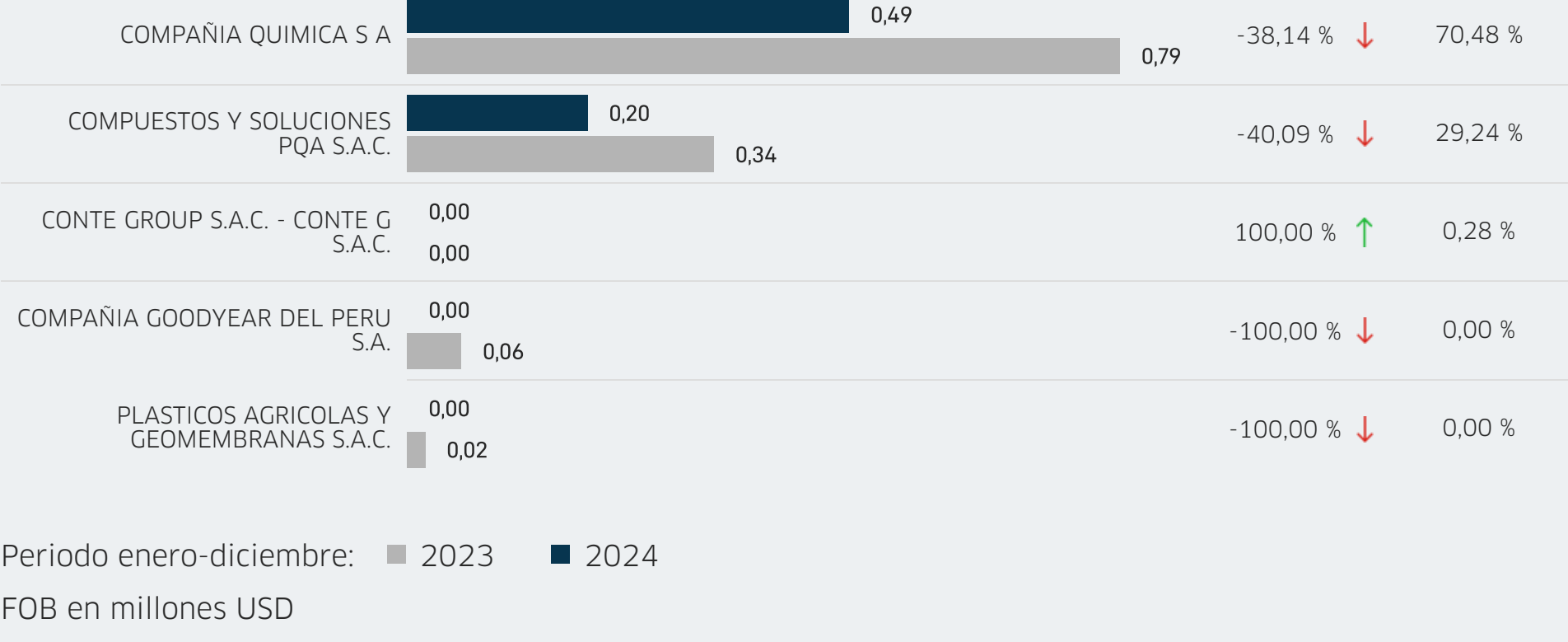


Fuente: SUNAT
Datos disponibles a septiembre 2025. Última actualización: 18-noviembre-2025.
Nota: La información presentada se basa en los registros de partidas arancelarias, mercados de destino y ubigeos proporcionados por SUNAT.

Principales empresas exportadoras

Periodo enero-septiembre: ■ 2024 ■ 2025

FOB en millones USD



Periodo enero-diciembre: ■ 2023 ■ 2024

FOB en millones USD



Fuente: SUNAT
Datos disponibles a septiembre 2025. Última actualización: 18-noviembre-2025.
Nota: La información presentada se basa en los registros de partidas arancelarias, mercados de destino y ubigeos proporcionados por SUNAT.