




# Exportaciones de medios de cultivo preparados para el desarrollo o mantenimiento de células vegetales, humanas o animales. (3821000020)

## Estadísticas de producto

Exportaciones 2024


**USD 0,00**  
FOB millones USD 2024 (ene-ene)

**Var 24/23: 0,00%** 

Variación FOB 2024/2023 (ene-ene)

Exportaciones 2023

**USD 0,00**  
FOB millones USD 2023 (ene-dic)

**Var 23/22: 0,00%** 

Variación FOB 2023/2022 (ene-dic)

Fuente: SUNAT. Elaborado por PROMPERÚ  
Datos disponibles a septiembre 2025. Última actualización: 18-noviembre-2025.  
Nota: La información presentada se basa en los registros de partidas arancelarias, mercados de destino y ubigeos proporcionados por SUNAT.  
[Ver todas las estadísticas](#)

## Evolución mensual de las exportaciones

Periodo: ● 2022 ● 2023 ● 2024

FOB en millones USD



Fuente: SUNAT  
Datos disponibles a enero 2024. Última actualización: 18-noviembre-2025.  
Nota: La información presentada se basa en los registros de partidas arancelarias, mercados de destino y ubigeos proporcionados por SUNAT.

## Precios FOB referenciales (USD/Kg)

● 2000 ● 2000 ● 2000




Fuente: SUNAT  
Datos disponibles a enero 2024. Última actualización: 18-noviembre-2025.  
Nota: La información presentada se basa en los registros de partidas arancelarias, mercados de destino y ubigeos proporcionados por SUNAT.

## Principales mercados de destino

Periodo enero-septiembre: ■ 2023 ■ 2024

FOB en millones USD



		Variación 24/23	Participación 2024
ECUADOR	0	100,00 % 	100,00 %

Fuente: SUNAT  
Datos disponibles a enero 2024. Última actualización: 18-noviembre-2025.  
Nota: La información presentada se basa en los registros de partidas arancelarias, mercados de destino y ubigeos proporcionados por SUNAT.

## Principales regiones exportadoras

Periodo enero-enero: ■ 2023 ■ 2024

FOB en millones USD


		Variación 24/23	Participación 2024
LIMA	0	100,00 % 	100,26 %
OTRAS REGIONES	0	100,00 % 	0,00 %

Fuente: SUNAT  
Datos disponibles a enero 2024. Última actualización: 18-noviembre-2025.  
Nota: La información presentada se basa en los registros de partidas arancelarias, mercados de destino y ubigeos proporcionados por SUNAT.

## Principales empresas exportadoras

Periodo enero-septiembre: ■ 2023 ■ 2024

FOB en millones USD

		Variación 24/23	Participación 2024
SIMED PERU S.A.C.	0	100,00 % 	100,26 %

Fuente: SUNAT  
Datos disponibles a enero 2024. Última actualización: 18-noviembre-2025.  
Nota: La información presentada se basa en los registros de partidas arancelarias, mercados de destino y ubigeos proporcionados por SUNAT.