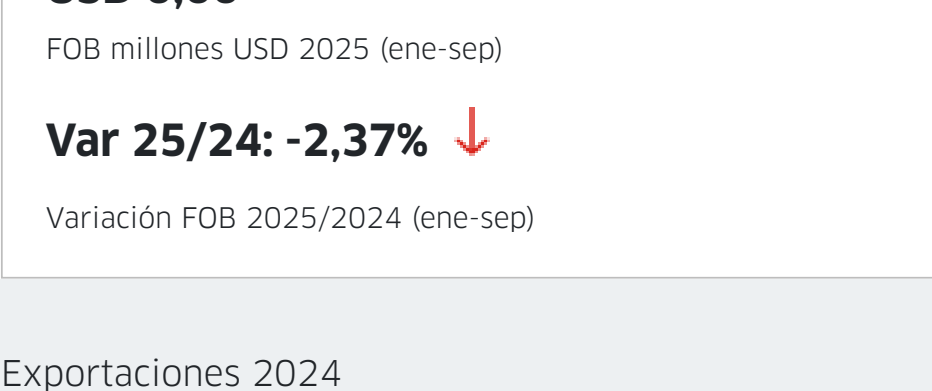


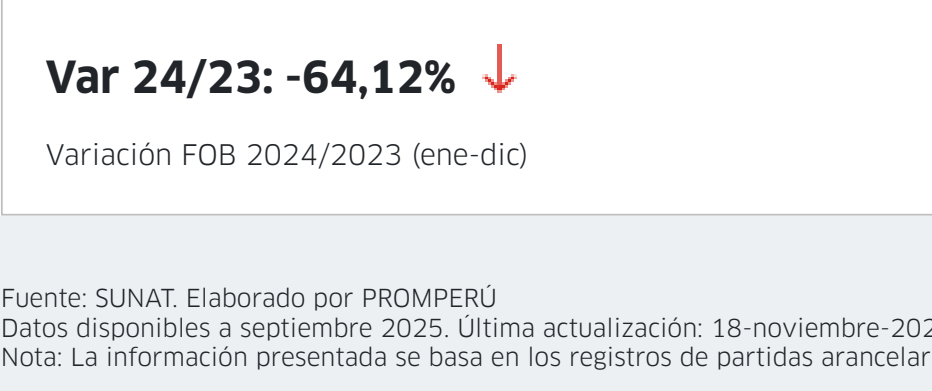
Exportaciones de copolímeros (3905910000)

Estadísticas de producto

Exportaciones 2025



Exportaciones 2024



Fuente: SUNAT. Elaborado por PROMPERÚ
Datos disponibles a septiembre 2025. Última actualización: 18-noviembre-2025.
Nota: La información presentada se basa en los registros de partidas arancelarias, mercados de destino y ubigeos proporcionados por SUNAT. [Ver todas las estadísticas](#)

Partidas arancelarias

Periodo 2025 (enero-septiembre)

Partida	Descripción	FOB 2025 (Millones USD)	Variación FOB 25/24	Peso 2025 (Toneladas)	Variación peso 25/24
3905910000	COPOLÍMEROS	0,00	-2,37 % ↓	0,07	-64,32 % ↓

Periodo 2024 (enero-diciembre)

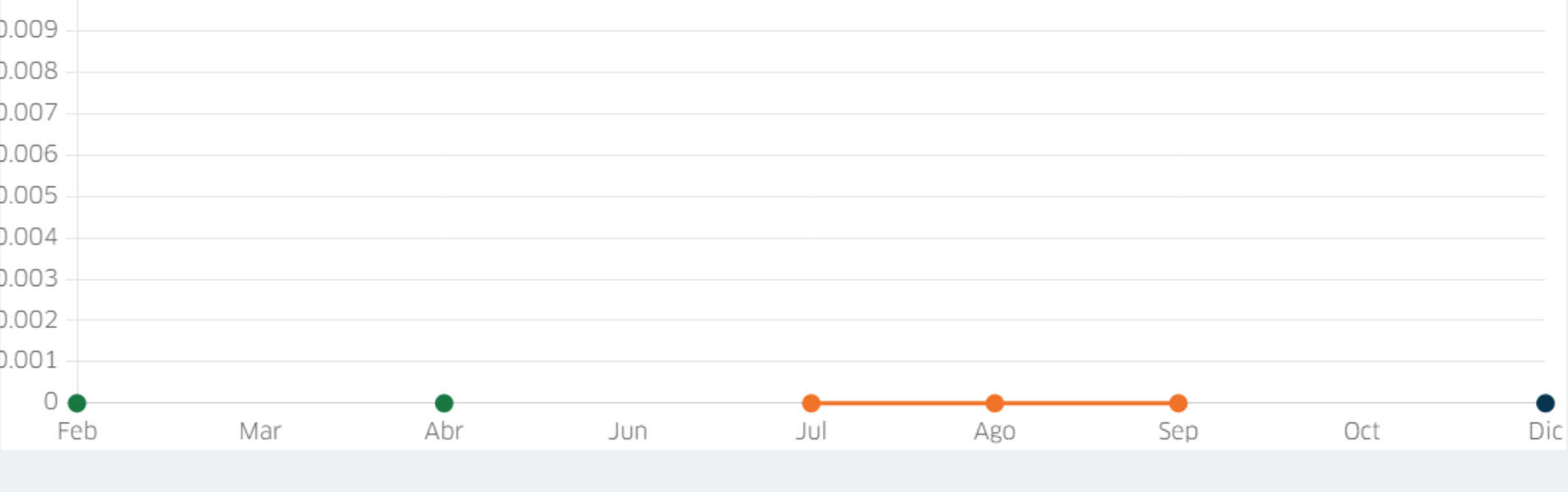
Partida	Descripción	FOB 2024 (Millones USD)	Variación FOB 24/23	Peso 2024 (Toneladas)	Variación peso 24/23
3905910000	COPOLÍMEROS	0,01	-64,12 % ↓	1,38	34,00 % ↑

Fuente: SUNAT
Datos disponibles a septiembre 2025. Última actualización: 18-noviembre-2025.
Nota: La información presentada se basa en los registros de partidas arancelarias, mercados de destino y ubigeos proporcionados por SUNAT.

Evolución mensual de las exportaciones

Periodo: ● 2023 ● 2024 ● 2025


FOB en millones USD



Fuente: SUNAT
Datos disponibles a septiembre 2025. Última actualización: 18-noviembre-2025.
Nota: La información presentada se basa en los registros de partidas arancelarias, mercados de destino y ubigeos proporcionados por SUNAT.

Precios FOB referenciales (USD/Kg)

● 2000 ● 2000 ● 2000




Fuente: SUNAT
Datos disponibles a septiembre 2025. Última actualización: 18-noviembre-2025.
Nota: La información presentada se basa en los registros de partidas arancelarias, mercados de destino y ubigeos proporcionados por SUNAT.

Principales mercados de destino

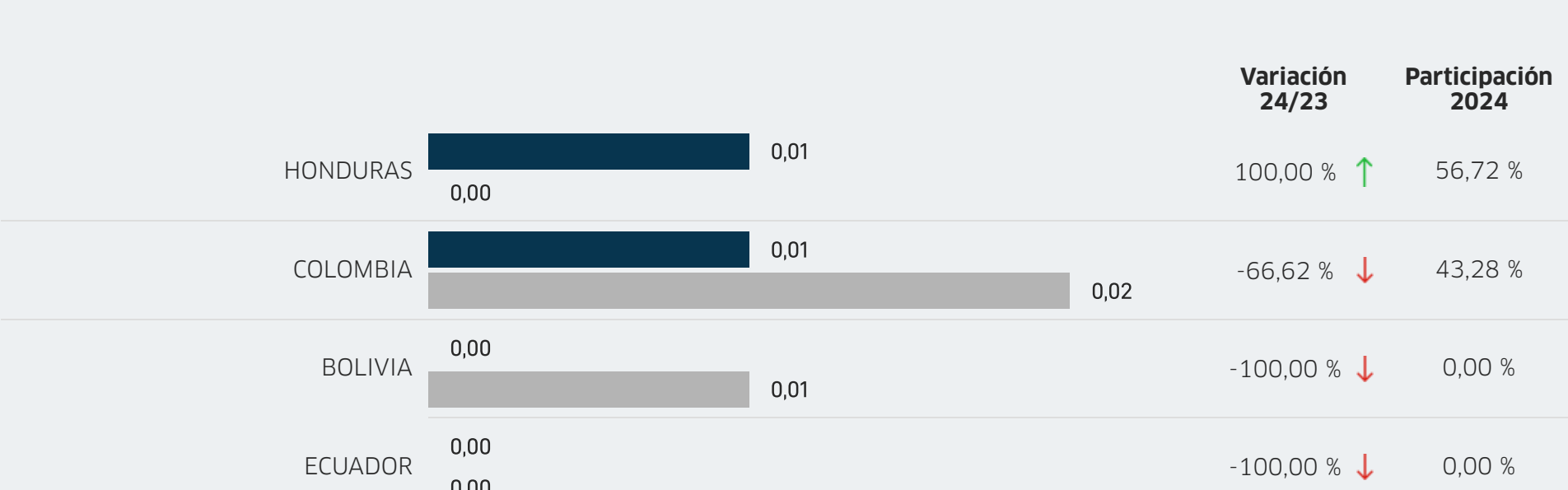
Periodo enero-septiembre: ■ 2024 ■ 2025

FOB en millones USD



Periodo enero-diciembre: ■ 2023 ■ 2024

FOB en millones USD




Fuente: SUNAT
Datos disponibles a septiembre 2025. Última actualización: 18-noviembre-2025.
Nota: La información presentada se basa en los registros de partidas arancelarias, mercados de destino y ubigeos proporcionados por SUNAT.

Principales regiones exportadoras


Periodo enero-septiembre: ■ 2024 ■ 2025

FOB en millones USD



Periodo enero-diciembre: ■ 2023 ■ 2024

FOB en millones USD




Fuente: SUNAT
Datos disponibles a septiembre 2025. Última actualización: 18-noviembre-2025.
Nota: La información presentada se basa en los registros de partidas arancelarias, mercados de destino y ubigeos proporcionados por SUNAT.

Principales empresas exportadoras

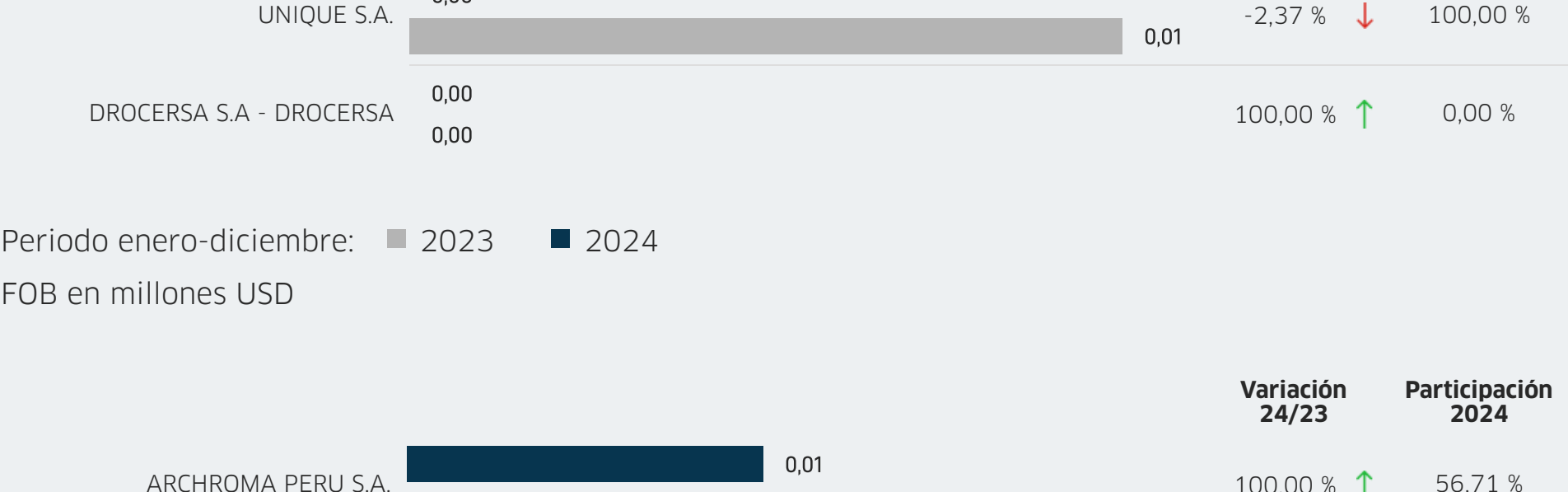
Periodo enero-septiembre: ■ 2024 ■ 2025

FOB en millones USD



Periodo enero-diciembre: ■ 2023 ■ 2024

FOB en millones USD



Fuente: SUNAT
Datos disponibles a septiembre 2025. Última actualización: 18-noviembre-2025.
Nota: La información presentada se basa en los registros de partidas arancelarias, mercados de destino y ubigeos proporcionados por SUNAT.