



## Exportaciones de resinas alcídicas (3907500000)

### Estadísticas de producto

Exportaciones 2023

USD 0,02

FOB millones USD 2023 (ene-jun)

Var 23/22: 0,00%

↓

Variación FOB 2023/2022 (ene-jun)

Exportaciones 2022

USD 0,00

FOB millones USD 2022 (ene-dic)

Var 22/21: -100,00%

↓

Variación FOB 2022/2021 (ene-dic)

Fuente: SUNAT. Elaborado por PROMPERÚ  
Datos disponibles a septiembre 2025. Última actualización: 18-noviembre-2025.  
Nota: La información presentada se basa en los registros de partidas arancelarias, mercados de destino y ubigeos proporcionados por SUNAT.

[Ver todas las estadísticas](#)

### Partidas arancelarias

Periodo 2023 (enero-junio)

Partida	Descripción	FOB 2023 (Millones USD)	Variación FOB 23/22	Peso 2023 (Toneladas)	Variación peso 23/22
3907500000	RESINAS ALCÍDICAS	0,02	100,00 % ↑	6,00	0,00 % ↓

Periodo 2022 (enero-diciembre)

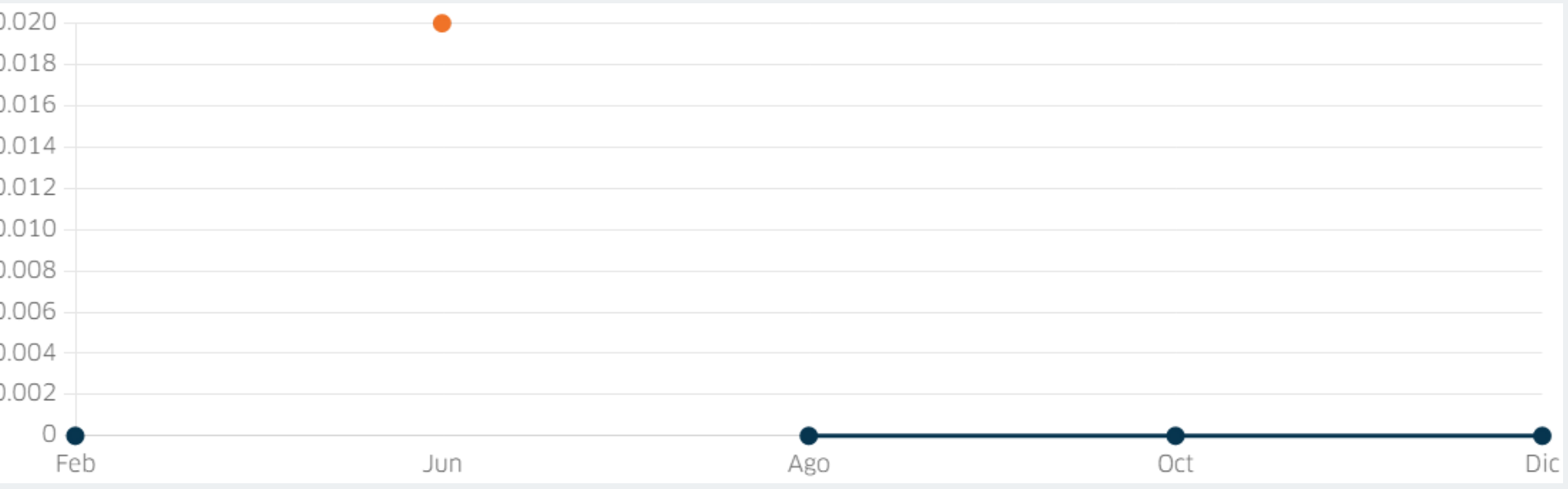
Partida	Descripción	FOB 2022 (Millones USD)	Variación FOB 22/21	Peso 2022 (Toneladas)	Variación peso 22/21
3907500000	RESINAS ALCÍDICAS	0,00	-100,00 % ↓	0,00	-100,00 % ↓

Fuente: SUNAT  
Datos disponibles a junio 2023. Última actualización: 18-noviembre-2025.  
Nota: La información presentada se basa en los registros de partidas arancelarias, mercados de destino y ubigeos proporcionados por SUNAT.

### Evolución mensual de las exportaciones

Periodo: ● 2021 ● 2022 ● 2023

FOB en millones USD



Fuente: SUNAT  
Datos disponibles a junio 2023. Última actualización: 18-noviembre-2025.  
Nota: La información presentada se basa en los registros de partidas arancelarias, mercados de destino y ubigeos proporcionados por SUNAT.

### Precios FOB referenciales (USD/Kg)

● 2000 ● 2000 ● 2000



Fuente: SUNAT  
Datos disponibles a junio 2023. Última actualización: 18-noviembre-2025.  
Nota: La información presentada se basa en los registros de partidas arancelarias, mercados de destino y ubigeos proporcionados por SUNAT.

### Principales mercados de destino

Periodo enero-septiembre: ■ 2022 ■ 2023

FOB en millones USD




Fuente: SUNAT  
Datos disponibles a junio 2023. Última actualización: 18-noviembre-2025.  
Nota: La información presentada se basa en los registros de partidas arancelarias, mercados de destino y ubigeos proporcionados por SUNAT.

### Principales regiones exportadoras

Periodo enero-junio: ■ 2022 ■ 2023

FOB en millones USD




Fuente: SUNAT  
Datos disponibles a junio 2023. Última actualización: 18-noviembre-2025.  
Nota: La información presentada se basa en los registros de partidas arancelarias, mercados de destino y ubigeos proporcionados por SUNAT.

### Principales empresas exportadoras

Periodo enero-septiembre: ■ 2022 ■ 2023

FOB en millones USD



Fuente: SUNAT  
Datos disponibles a junio 2023. Última actualización: 18-noviembre-2025.  
Nota: La información presentada se basa en los registros de partidas arancelarias, mercados de destino y ubigeos proporcionados por SUNAT.