



## Exportaciones de los demás éteres de celulosa sin plastificar (3912390010)

### Estadísticas de producto

Exportaciones 2025

**USD 0,10**

FOB millones USD 2025 (ene-dic)

**Var 25/24: 0,68% ↑**

Variación FOB 2025/2024 (ene-dic)

**USD 0,10**

FOB millones USD 2024 (ene-dic)

**Var 24/23: -54,52% ↓**

Variación FOB 2024/2023 (ene-dic)

Fuente: Sunat. Elaborado por PROMPERÚ. Datos disponibles a diciembre 2025. Última actualización: 09-febrero-2026.

Nota: La información presentada se basa en los registros de partidas arancelarias, mercados de destino y ubigeos proporcionados por SUNAT.

[Ver todas las estadísticas](#)

### Partidas arancelarias

Periodo 2025 (enero-diciembre)

Partida	Descripción	FOB 2025 (Millones USD)	Variación FOB 25/24	Peso 2025 (Toneladas)	Variación peso 25/24
3912390010	LOS DEMÁS ÉTERES DE CELULOSA SIN PLASTIFICAR	0,10	0,68 % ↑	5,91	-57,27 % ↓

Partida	Descripción	FOB 2024 (Millones USD)	Variación FOB 24/23	Peso 2024 (Toneladas)	Variación peso 24/23
3912390010	LOS DEMÁS ÉTERES DE CELULOSA SIN PLASTIFICAR	0,10	-54,52 % ↓	13,83	-59,55 % ↓

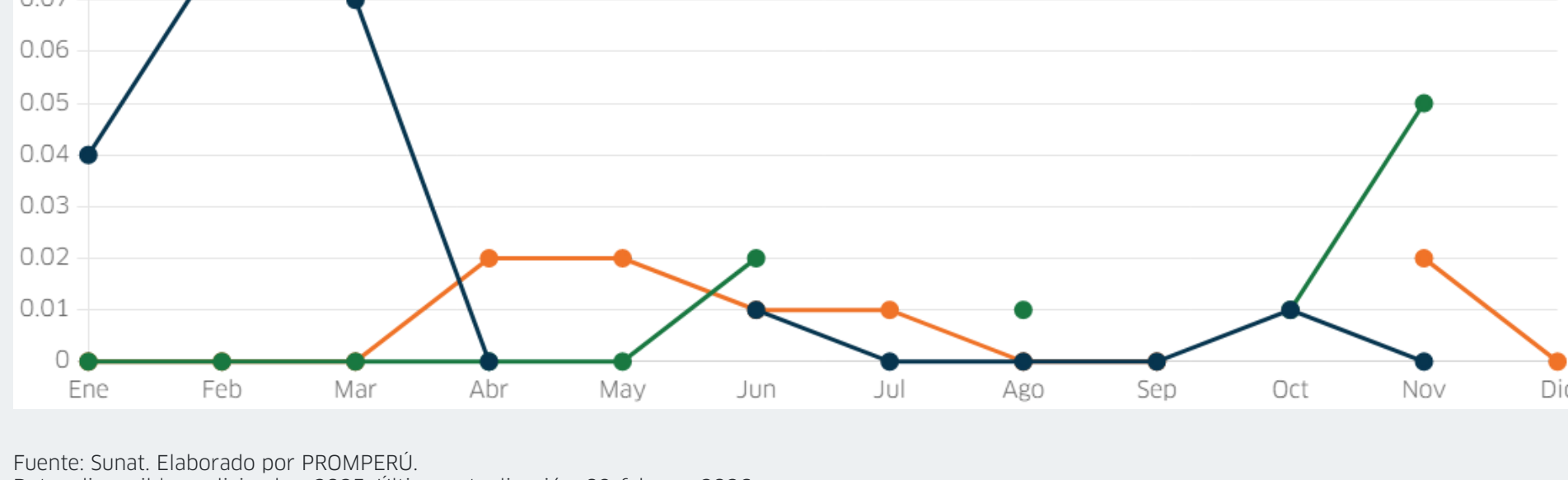
Fuente: Sunat. Elaborado por PROMPERÚ. Datos disponibles a diciembre 2025. Última actualización: 09-febrero-2026.

Nota: La información presentada se basa en los registros de partidas arancelarias, mercados de destino y ubigeos proporcionados por SUNAT.

### Evolución mensual de las exportaciones

Periodo: ● 2023 ● 2024 ● 2025

FOB en millones USD



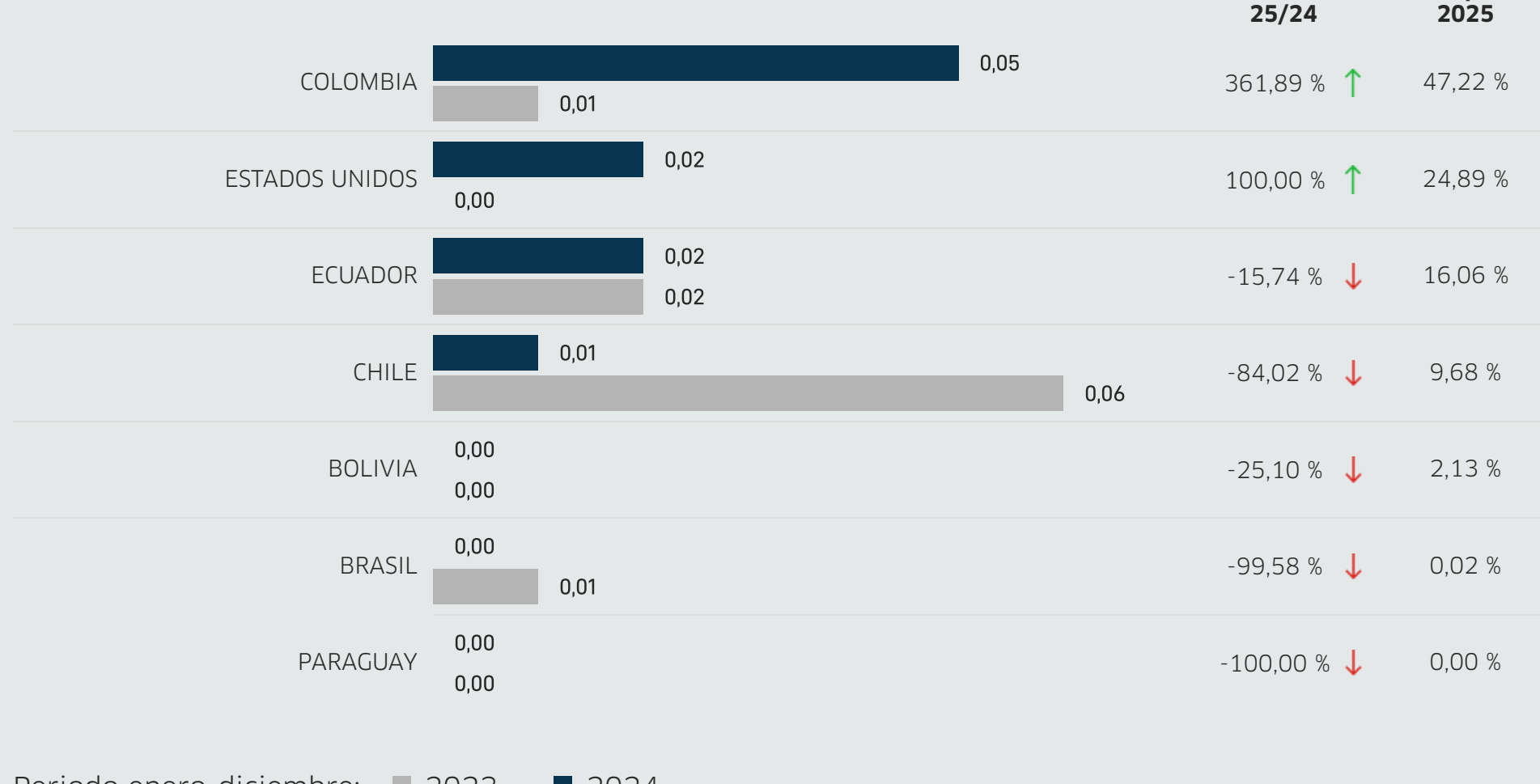
Fuente: Sunat. Elaborado por PROMPERÚ. Datos disponibles a diciembre 2025. Última actualización: 09-febrero-2026.

Nota: La información presentada se basa en los registros de partidas arancelarias, mercados de destino y ubigeos proporcionados por SUNAT.

### Principales mercados de destino

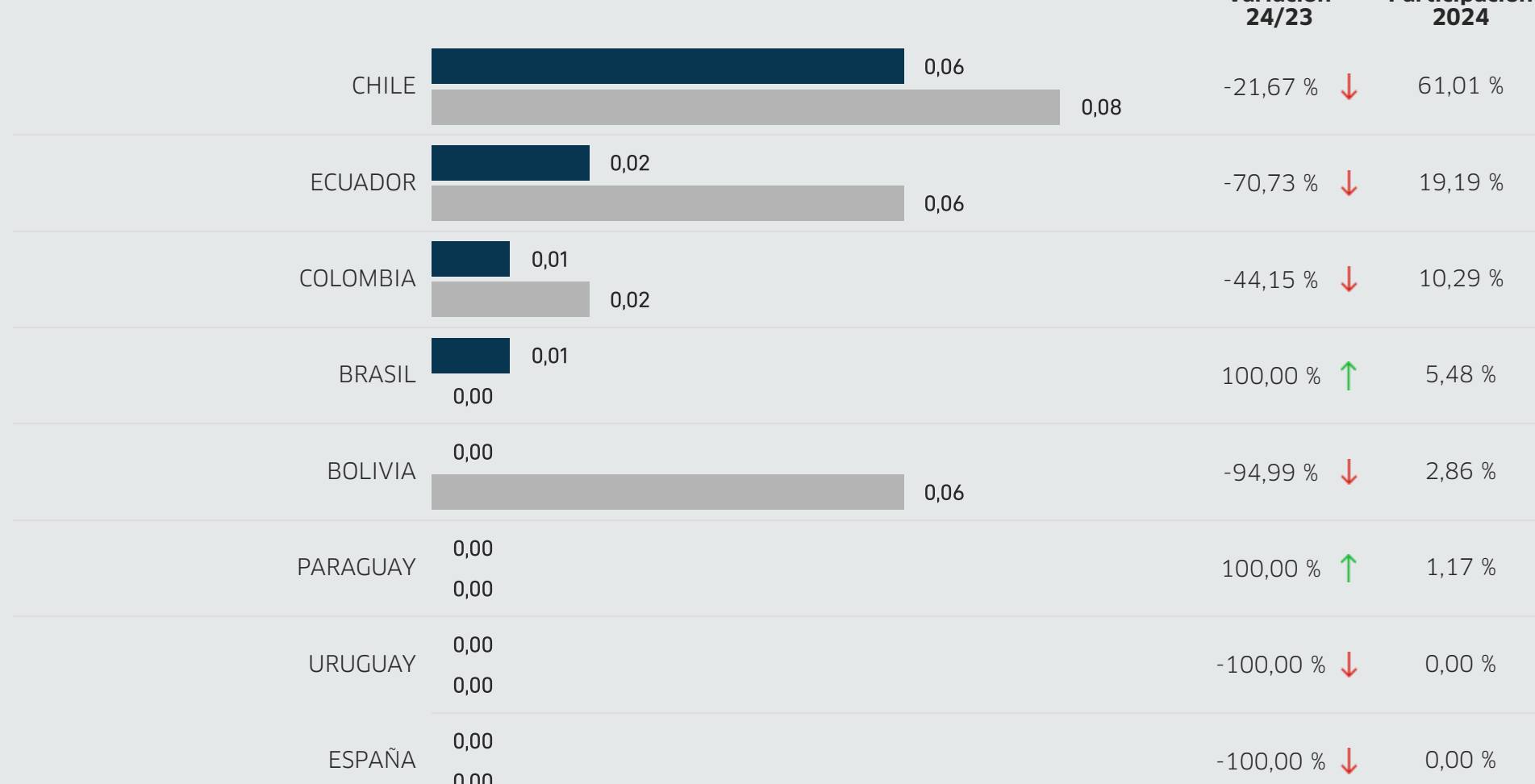
Periodo enero-diciembre: ■ 2024 ■ 2025

FOB en millones USD



Periodo enero-diciembre: ■ 2023 ■ 2024

FOB en millones USD



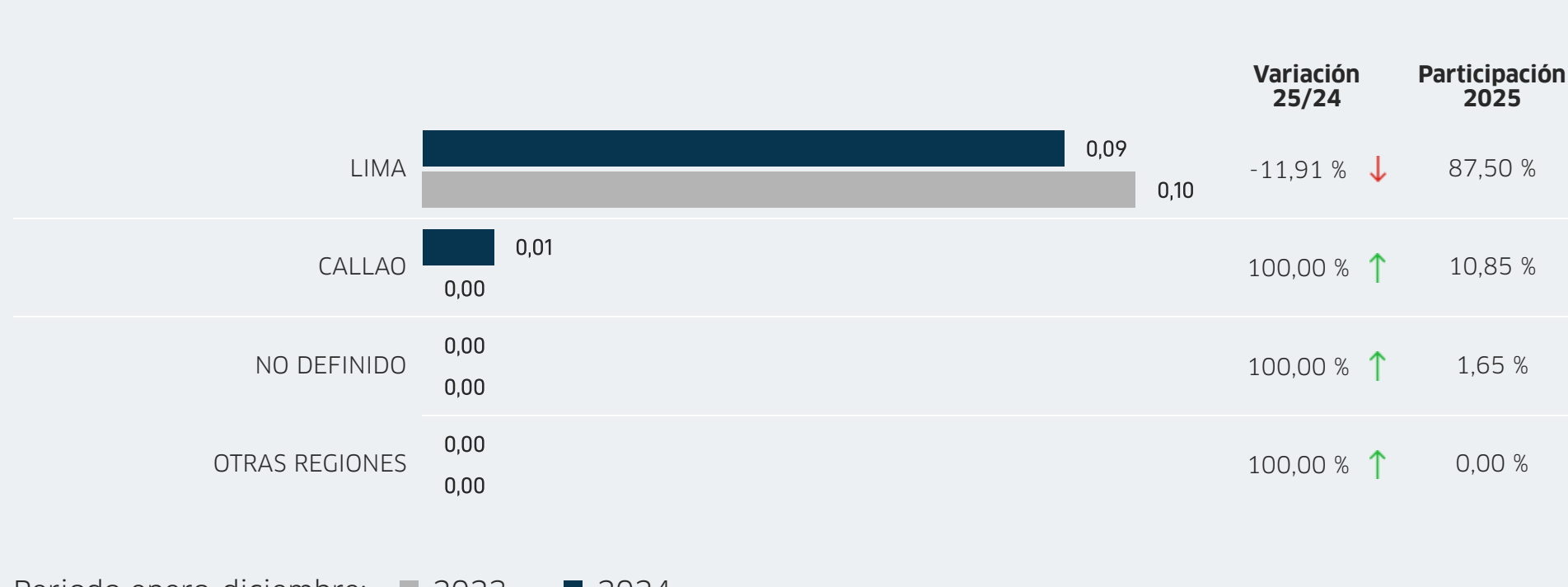
Fuente: Sunat. Elaborado por PROMPERÚ. Datos disponibles a diciembre 2025. Última actualización: 09-febrero-2026.

Nota: La información presentada se basa en los registros de partidas arancelarias, mercados de destino y ubigeos proporcionados por SUNAT.

### Principales regiones exportadoras

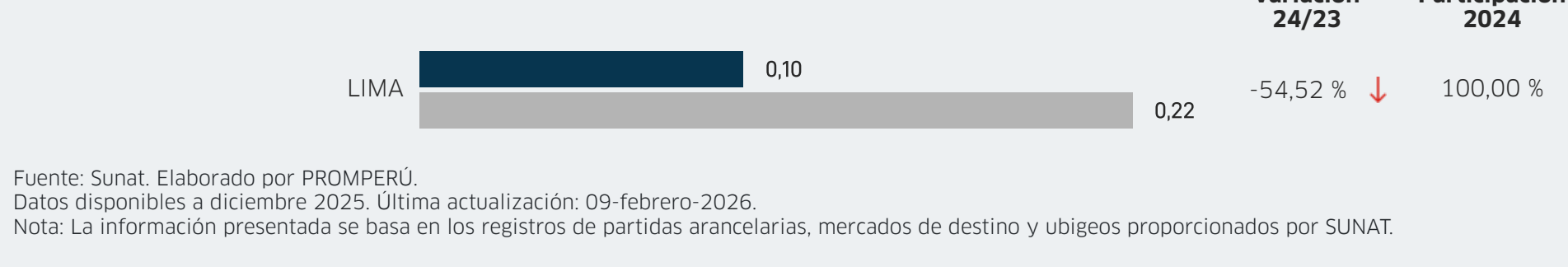
Periodo enero-diciembre: ■ 2024 ■ 2025

FOB en millones USD



Periodo enero-diciembre: ■ 2023 ■ 2024

FOB en millones USD



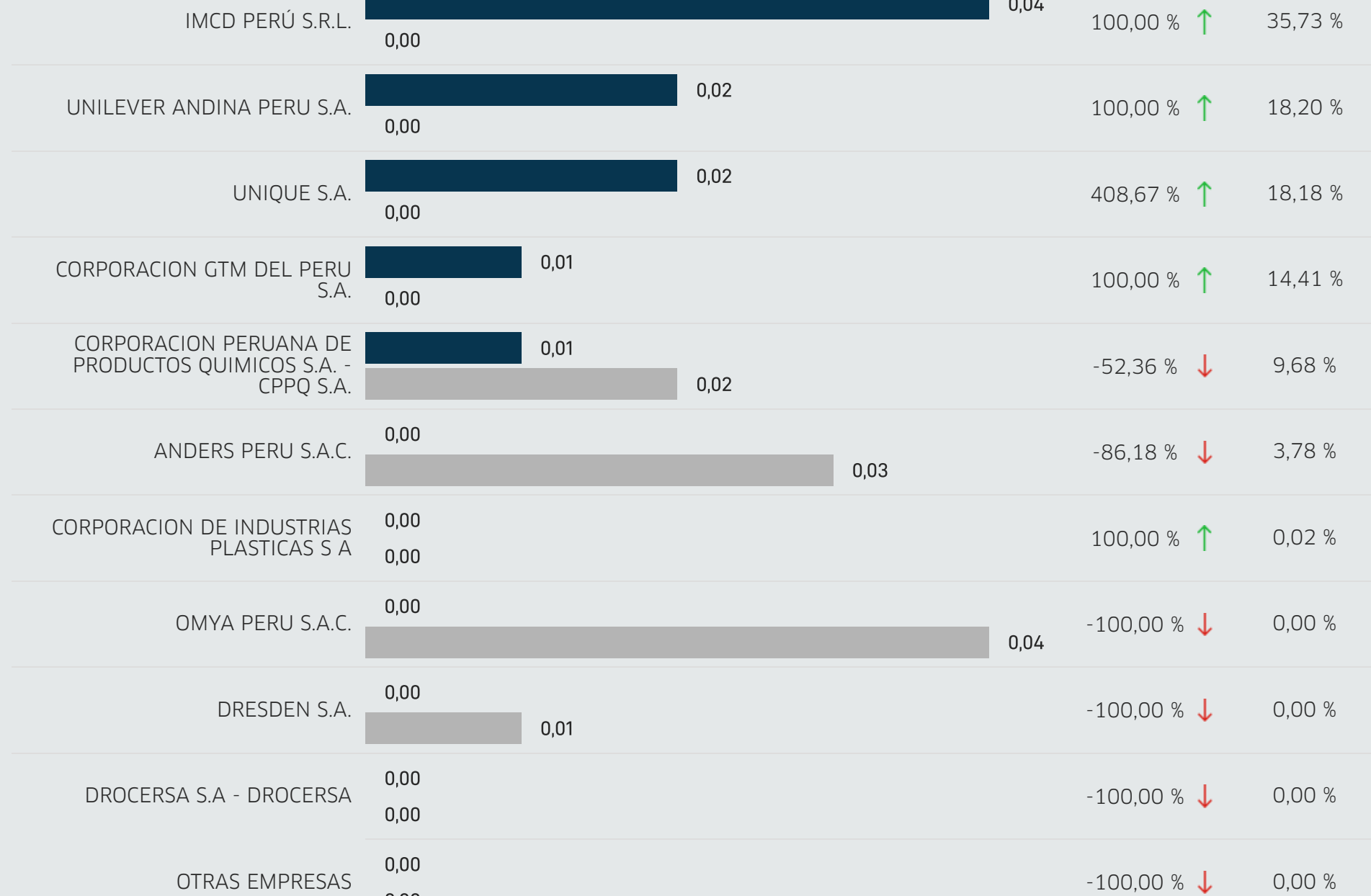
Fuente: Sunat. Elaborado por PROMPERÚ. Datos disponibles a diciembre 2025. Última actualización: 09-febrero-2026.

Nota: La información presentada se basa en los registros de partidas arancelarias, mercados de destino y ubigeos proporcionados por SUNAT.

### Principales empresas exportadoras

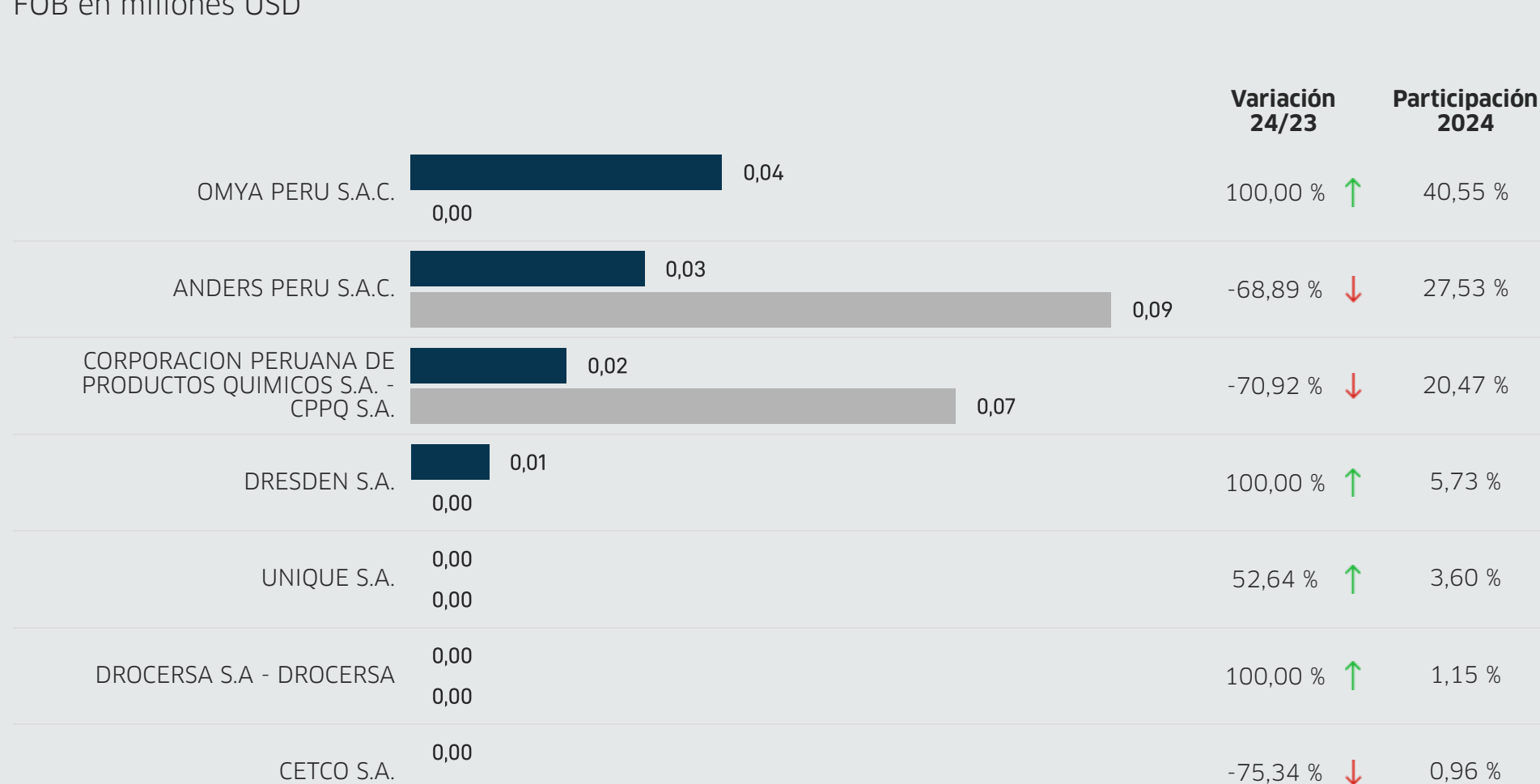
Periodo enero-diciembre: ■ 2024 ■ 2025

FOB en millones USD



Periodo enero-diciembre: ■ 2023 ■ 2024

FOB en millones USD



Fuente: Sunat. Elaborado por PROMPERÚ. Datos disponibles a diciembre 2025. Última actualización: 09-febrero-2026.

Nota: La información presentada se basa en los registros de partidas arancelarias, mercados de destino y ubigeos proporcionados por SUNAT.