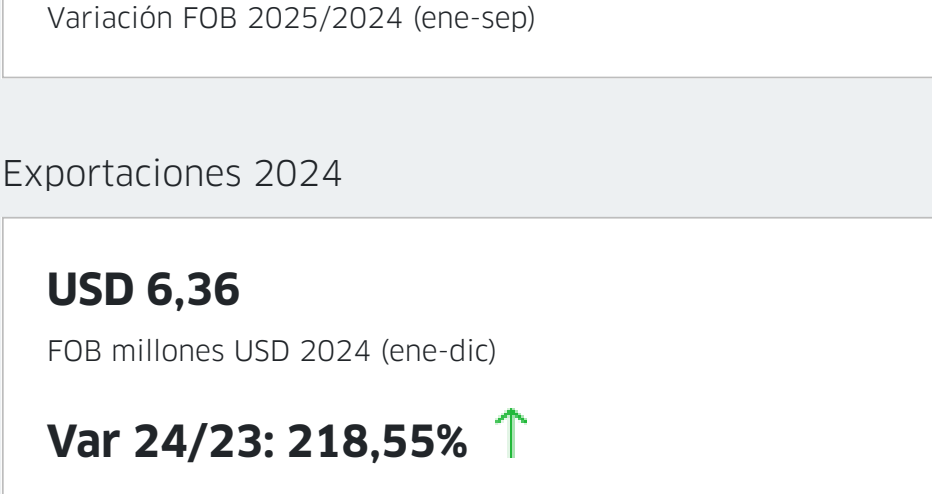




## Exportaciones de los demás tubos rígidos de polímeros de cloruro de vinilo, a excepción de los para sistemas de riego por goteo, por aspersión u otros. (3917239000)

### Estadísticas de producto

Exportaciones 2025



Exportaciones 2024



Fuente: SUNAT. Elaborado por PROMPERÚ  
Datos disponibles a septiembre 2025. Última actualización: 18-noviembre-2025.  
Nota: La información presentada se basa en los registros de partidas arancelarias, mercados de destino y ubigeos proporcionados por SUNAT.  
[Ver todas las estadísticas](#)

### Partidas arancelarias

Periodo 2025 (enero-septiembre)

Partida	Descripción	FOB 2025 (Millones USD)	Variación FOB 25/24	Peso 2025 (Toneladas)	Variación peso 25/24
3917239000	LOS DEMÁS TUBOS RÍGIDOS DE POLÍMEROS DE CLOR...	4,87	3,29 % <span>↑</span>	3 089,96	12,57 % <span>↑</span>

Periodo 2024 (enero-diciembre)

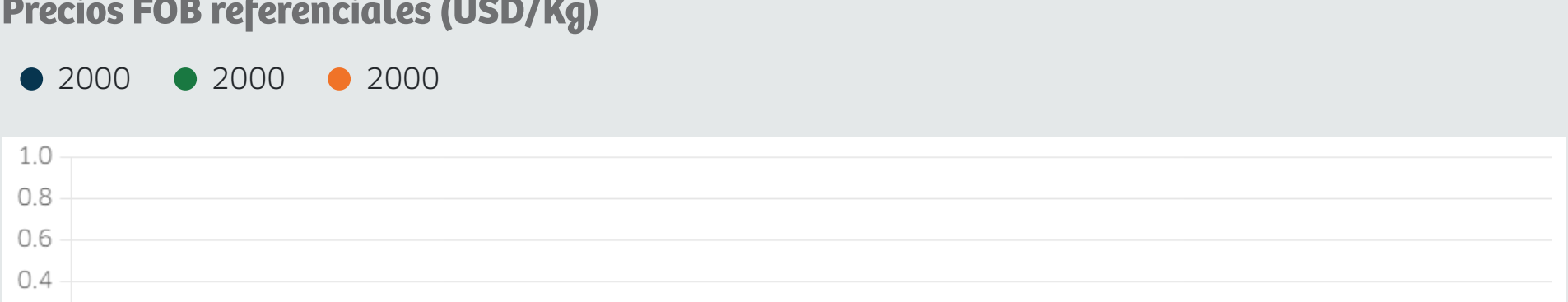
Partida	Descripción	FOB 2024 (Millones USD)	Variación FOB 24/23	Peso 2024 (Toneladas)	Variación peso 24/23
3917239000	LOS DEMÁS TUBOS RÍGIDOS DE POLÍMEROS DE CLOR...	6,36	218,55 % <span>↑</span>	3 629,15	185,84 % <span>↑</span>

Fuente: SUNAT  
Datos disponibles a septiembre 2025. Última actualización: 18-noviembre-2025.  
Nota: La información presentada se basa en los registros de partidas arancelarias, mercados de destino y ubigeos proporcionados por SUNAT.

### Evolución mensual de las exportaciones

Periodo: ● 2023 ● 2024 ● 2025

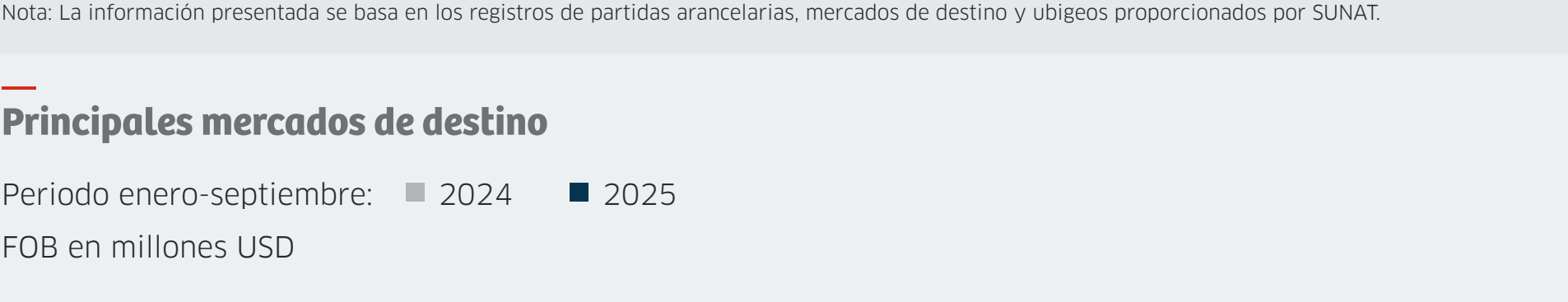
FOB en millones USD



Fuente: SUNAT  
Datos disponibles a septiembre 2025. Última actualización: 18-noviembre-2025.  
Nota: La información presentada se basa en los registros de partidas arancelarias, mercados de destino y ubigeos proporcionados por SUNAT.

### Precios FOB referenciales (USD/Kg)

● 2000 ● 2000 ● 2000



Fuente: SUNAT  
Datos disponibles a septiembre 2025. Última actualización: 18-noviembre-2025.  
Nota: La información presentada se basa en los registros de partidas arancelarias, mercados de destino y ubigeos proporcionados por SUNAT.

### Principales mercados de destino

Periodo enero-septiembre: ■ 2024 ■ 2025

FOB en millones USD

		Variación 25/24	Participación 2025
ECUADOR	<div><div>1,96</div><div>1,77</div></div>	10,37 % <span>↑</span>	40,16 %
ESTADOS UNIDOS	<div><div>1,57</div><div>1,66</div></div>	-5,83 % <span>↓</span>	32,13 %
COSTA RICA	<div><div>0,77</div><div>1,00</div></div>	-23,25 % <span>↓</span>	15,75 %
PUERTO RICO	<div><div>0,38</div><div>0,00</div></div>	100,00 % <span>↑</span>	7,82 %
COLOMBIA	<div><div>0,12</div><div>0,15</div></div>	-24,49 % <span>↓</span>	2,38 %
VENEZUELA	<div><div>0,04</div><div>0,00</div></div>	100,00 % <span>↑</span>	0,82 %
HONDURAS	<div><div>0,03</div><div>0,00</div></div>	100,00 % <span>↑</span>	0,72 %
BOLIVIA	<div><div>0,00</div><div>0,01</div></div>	-54,88 % <span>↓</span>	0,09 %
MÉXICO	<div><div>0,00</div><div>0,00</div></div>	100,00 % <span>↑</span>	0,07 %
REPÚBLICA DOMINICANA	<div><div>0,00</div><div>0,11</div></div>	-97,78 % <span>↓</span>	0,05 %
OTROS PAÍSES	<div><div>0,00</div><div>0,01</div></div>	-89,68 % <span>↓</span>	0,02 %

Periodo enero-diciembre: ■ 2023 ■ 2024

FOB en millones USD

		Variación 24/23	Participación 2024
ESTADOS UNIDOS	<div><div>2,42</div><div>0,00</div></div>	100,00 % <span>↑</span>	38,01 %
ECUADOR	<div><div>2,35</div><div>0,96</div></div>	143,93 % <span>↑</span>	37,00 %
COSTA RICA	<div><div>1,00</div><div>0,71</div></div>	41,35 % <span>↑</span>	15,73 %
COLOMBIA	<div><div>0,24</div><div>0,04</div></div>	558,08 % <span>↑</span>	3,76 %
PUERTO RICO	<div><div>0,15</div><div>0,00</div></div>	100,00 % <span>↑</span>	2,30 %
REPÚBLICA DOMINICANA	<div><div>0,11</div><div>0,05</div></div>	140,22 % <span>↑</span>	1,70 %
CHILE	<div><div>0,04</div><div>0,00</div></div>	100,00 % <span>↑</span>	0,63 %
HONDURAS	<div><div>0,04</div><div>0,00</div></div>	100,00 % <span>↑</span>	0,61 %
BOLIVIA	<div><div>0,01</div><div>0,11</div></div>	-91,79 % <span>↓</span>	0,15 %
INDIA	<div><div>0,00</div><div>0,00</div></div>	100,00 % <span>↑</span>	0,07 %
OTROS PAÍSES	<div><div>0,00</div><div>0,13</div></div>	-97,54 % <span>↓</span>	0,05 %

Fuente: SUNAT  
Datos disponibles a septiembre 2025. Última actualización: 18-noviembre-2025.  
Nota: La información presentada se basa en los registros de partidas arancelarias, mercados de destino y ubigeos proporcionados por SUNAT.

### Principales regiones exportadoras

Periodo enero-septiembre: ■ 2024 ■ 2025

FOB en millones USD

		Variación 25/24	Participación 2025
LIMA	<div><div>4,81</div><div>4,71</div></div>	2,00 % <span>↑</span>	98,66 %
LAMBAYEQUE	<div><div>0,06</div><div>0,00</div></div>	100,00 % <span>↑</span>	1,22 %
LA LIBERTAD	<div><div>0,00</div><div>0,00</div></div>	100,00 % <span>↑</span>	0,07 %
CALLAO	<div><div>0,00</div><div>0,00</div></div>	-39,73 % <span>↓</span>	0,05 %
TACNA	<div><div>0,00</div><div>0,00</div></div>	120,81 % <span>↑</span>	0,00 %
OTRAS REGIONES	<div><div>0,00</div><div>0,00</div></div>	100,00 % <span>↑</span>	0,00 %

Periodo enero-diciembre: ■ 2023 ■ 2024

FOB en millones USD

		Variación 24/23	Participación 2024
LIMA	<div><div>6,36</div><div>1,93</div></div>	228,99 % <span>↑</span>	99,93 %
CALLAO	<div><div>0,00</div><div>0,01</div></div>	-42,54 % <span>↓</span>	0,07 %
TACNA	<div><div>0,00</div><div>0,00</div></div>	100,00 % <span>↑</span>	0,00 %
UCAVALI	<div><div>0,00</div><div>0,06</div></div>	-100,00 % <span>↓</span>	0,00 %

Fuente: SUNAT  
Datos disponibles a septiembre 2025. Última actualización: 18-noviembre-2025.  
Nota: La información presentada se basa en los registros de partidas arancelarias, mercados de destino y ubigeos proporcionados por SUNAT.

### Principales empresas exportadoras

Periodo enero-septiembre: ■ 2024 ■ 2025

FOB en millones USD

		Variación 25/24	Participación 2025
PVC GERFOR PERU S.A.C.	<div><div>2,00</div><div>1,66</div></div>	20,03 % <span>↑</span>	40,95 %
TIGRE PERU - TUBOS Y CONEXIONES S.A.	<div><div>1,84</div><div>1,72</div></div>	6,49 % <span>↑</span>	37,69 %
KOPLAST INDUSTRIAL S.A.C.	<div><div>0,88</div><div>1,10</div></div>	-19,44 % <span>↓</span>	18,14 %
PRODIMIN S.A.C.	<div><div>0,08</div><div>0,01</div></div>	452,59 % <span>↑</span>	1,58 %
NICOLL PERU S.A.	<div><div>0,07</div><div>0,15</div></div>	-54,22 % <span>↓</span>	1,44 %
CARTAVIO RUM COMPANY S.A.C.	<div><div>0,00</div><div>0,00</div></div>	100,00 % <span>↑</span>	0,07 %
URREA PERU S.A.C.	<div><div>0,00</div><div>0,00</div></div>	100,00 % <span>↑</span>	0,07 %
CLEAN ROOM & VALIDATION S.A.C.	<div><div>0,00</div><div>0,00</div></div>	100,00 % <span>↑</span>	0,02 %
BITUPER NORTE S.A.C.	<div><div>0,00</div><div>0,00</div></div>	100,00 % <span>↑</span>	0,01 %
SANDVIK DEL PERU S A	<div><div>0,00</div><div>0,00</div></div>	100,00 % <span>↑</span>	0,01 %
OTRAS EMPRESAS	<div><div>0,00</div><div>0,07</div></div>	-99,45 % <span>↓</span>	0,01 %

Periodo enero-diciembre: ■ 2023 ■ 2024

FOB en millones USD

		Variación 24/23	Participación 2024
PVC GERFOR PERU S.A.C.	<div><div>2,56</div><div>0,00</div></div>	100,00 % <span>↑</span>	40,31 %
TIGRE PERU - TUBOS Y CONEXIONES S.A.	<div><div>2,31</div><div>1,05</div></div>	119,27 % <span>↑</span>	36,25 %
KOPLAST INDUSTRIAL S.A.C.	<div><div>1,10</div><div>0,71</div></div>	55,07 % <span>↑</span>	17,25 %
NICOLL PERU S.A.	<div><div>0,24</div><div>0,00</div></div>	100,00 % <span>↑</span>	3,76 %
PRODIMIN S.A.C.	<div><div>0,05</div><div>0,00</div></div>	100,00 % <span>↑</span>	0,83 %
BP SUPPLY S.A.C.	<div><div>0,05</div><div>0,00</div></div>	100,00 % <span>↑</span>	0,72 %
TECNO FAST S.A.C.	<div><div>0,04</div><div>0,00</div></div>	100,00 % <span>↑</span>	0,58 %
EUROFLEX PERU S.A.C.	<div><div>0,01</div><div>0,11</div></div>	-94,38 % <span>↓</span>	0,10 %
FITFLOW PERU S.R.L.	<div><div>0,01</div><div>0,00</div></div>	740,78 % <span>↑</span>	0,09 %
RIVULIS PERU S.A.C.	<div><div>0,00</div><div>0,00</div></div>	100,00 % <span>↑</span>	0,07 %
OTRAS EMPRESAS	<div><div>0,00</div><div>0,12</div></div>	-97,35 % <span>↓</span>	0,05 %

Fuente: SUNAT  
Datos disponibles a septiembre 2025. Última actualización: 18-noviembre-2025.  
Nota: La información presentada se basa en los registros de partidas arancelarias, mercados de destino y ubigeos proporcionados por SUNAT.