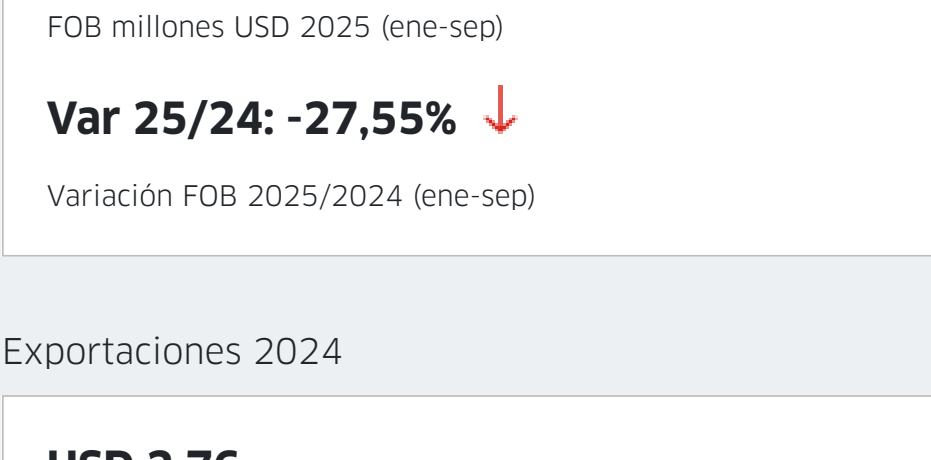




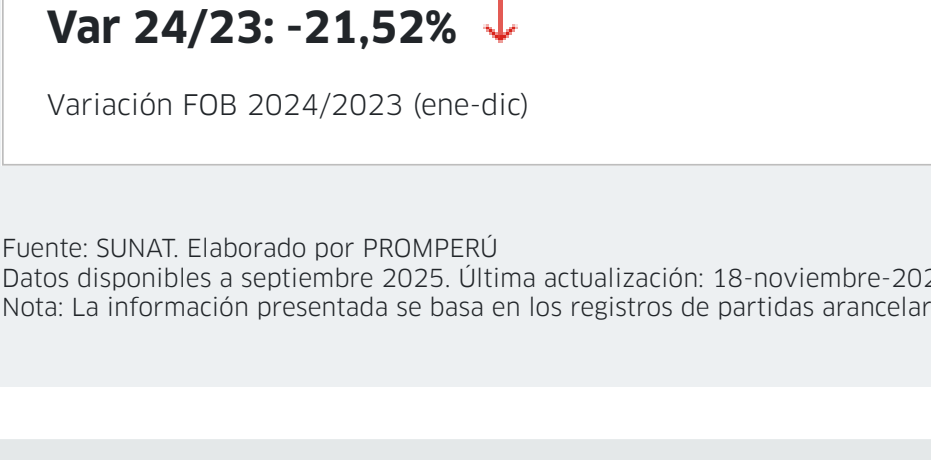
Exportaciones de placas, láminas, cintas y demás formas planas autoadhesivas, en rollos ancho <= 20 cm. (3919100000)

Estadísticas de producto

Exportaciones 2025



Exportaciones 2024





Fuente: SUNAT. Elaborado por PROMPERÚ
Datos disponibles a septiembre 2025. Última actualización: 18-noviembre-2025.
Nota: La información presentada se basa en los registros de partidas arancelarias, mercados de destino y ubigeos proporcionados por SUNAT.

[ver todas las estadísticas](#)

Partidas arancelarias



Periodo 2025 (enero-septiembre)

Partida	Descripción	FOB 2025 (Millones USD)	Variación FOB 25/24	Peso 2025 (Toneladas)	Variación peso 25/24
---------	-------------	----------------------------	------------------------	--------------------------	----------------------------

3919100000	PLACAS, LÁMINAS, CINTAS Y DEMÁS FORMAS PLANAS...	1,60	-27,55 % 	236,64	-32,07 % 
------------	--	------	--	--------	--

Periodo 2024 (enero-diciembre)

Partida	Descripción	FOB 2024 (Millones USD)	Variación FOB 24/23	Peso 2024 (Toneladas)	Variación peso 24/23
---------	-------------	----------------------------	------------------------	--------------------------	----------------------------

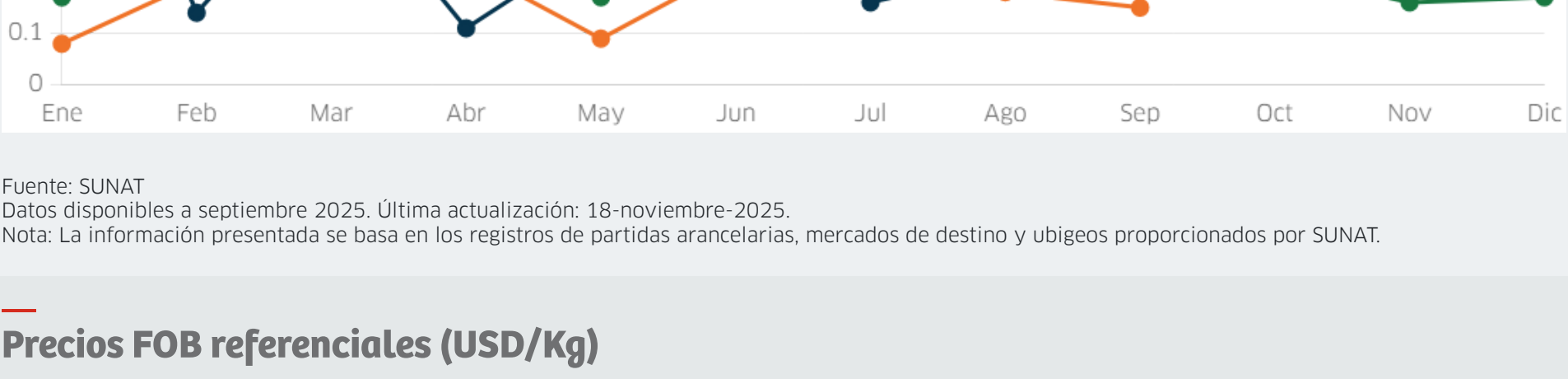
3919100000	PLACAS, LÁMINAS, CINTAS Y DEMÁS FORMAS PLANAS...	2,76	-21,52 % 	467,59	-18,75 % 
------------	--	------	--	--------	--

Fuente: SUNAT
Datos disponibles a septiembre 2025. Última actualización: 18-noviembre-2025.
Nota: La información presentada se basa en los registros de partidas arancelarias, mercados de destino y ubigeos proporcionados por SUNAT.

Evolución mensual de las exportaciones



Periodo:  2023  2024  2025

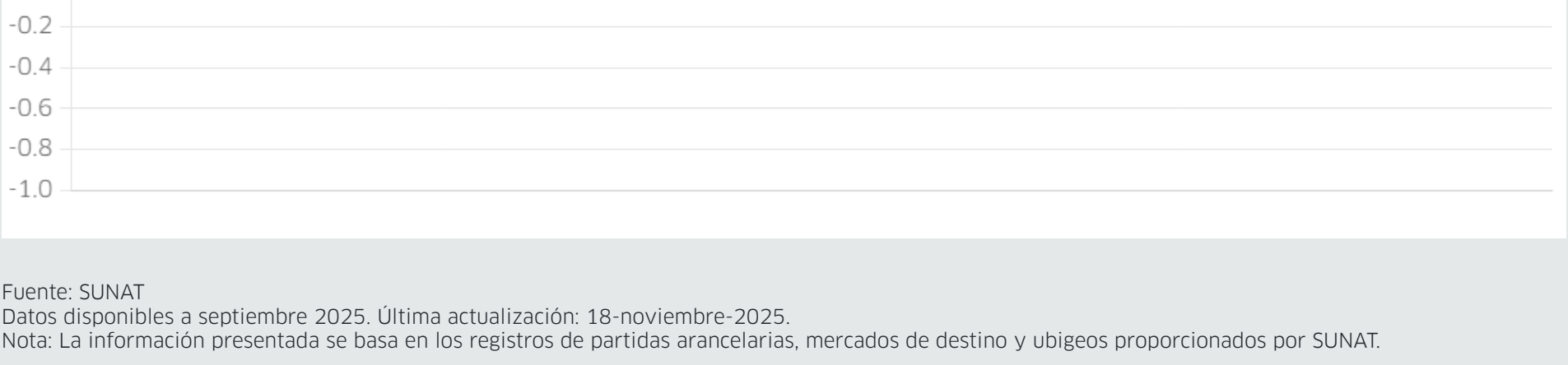
FOB en millones USD



Fuente: SUNAT
Datos disponibles a septiembre 2025. Última actualización: 18-noviembre-2025.
Nota: La información presentada se basa en los registros de partidas arancelarias, mercados de destino y ubigeos proporcionados por SUNAT.



Precios FOB referenciales (USD/Kg)

 2000  2000  2000

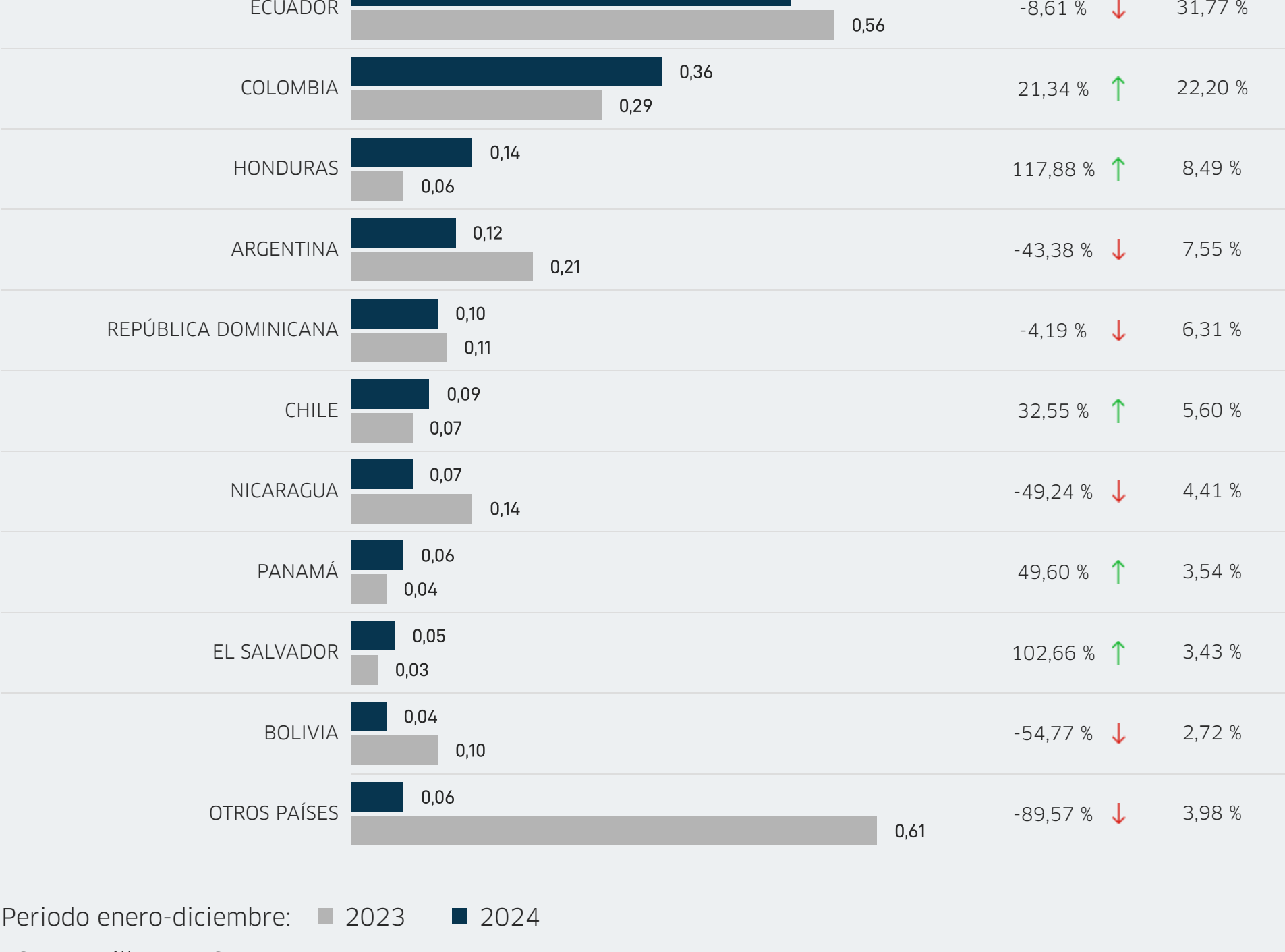




Fuente: SUNAT
Datos disponibles a septiembre 2025. Última actualización: 18-noviembre-2025.
Nota: La información presentada se basa en los registros de partidas arancelarias, mercados de destino y ubigeos proporcionados por SUNAT.

Principales mercados de destino

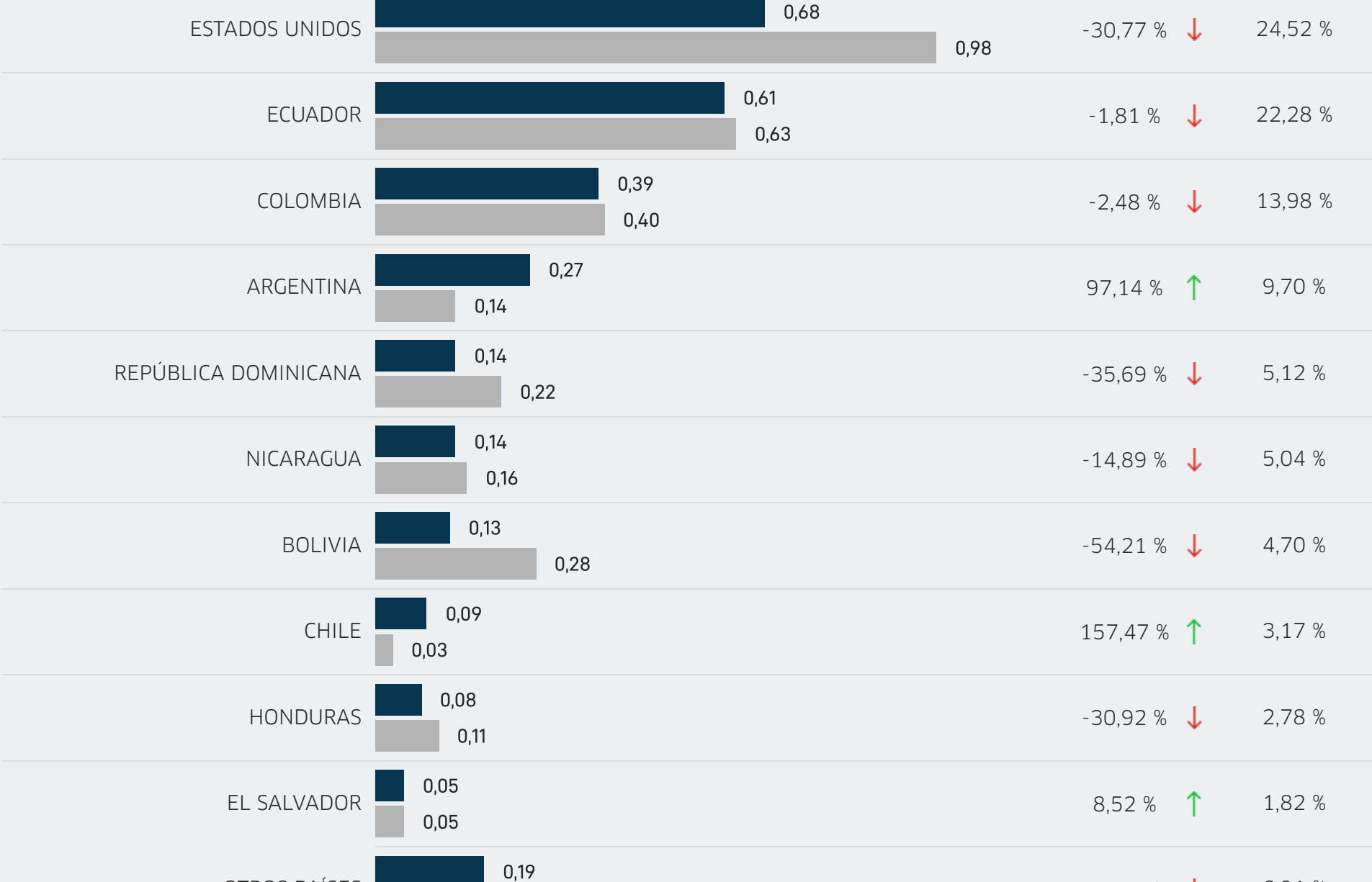
Periodo enero-septiembre:  2024  2025

FOB en millones USD



Periodo enero-diciembre:  2023  2024

FOB en millones USD

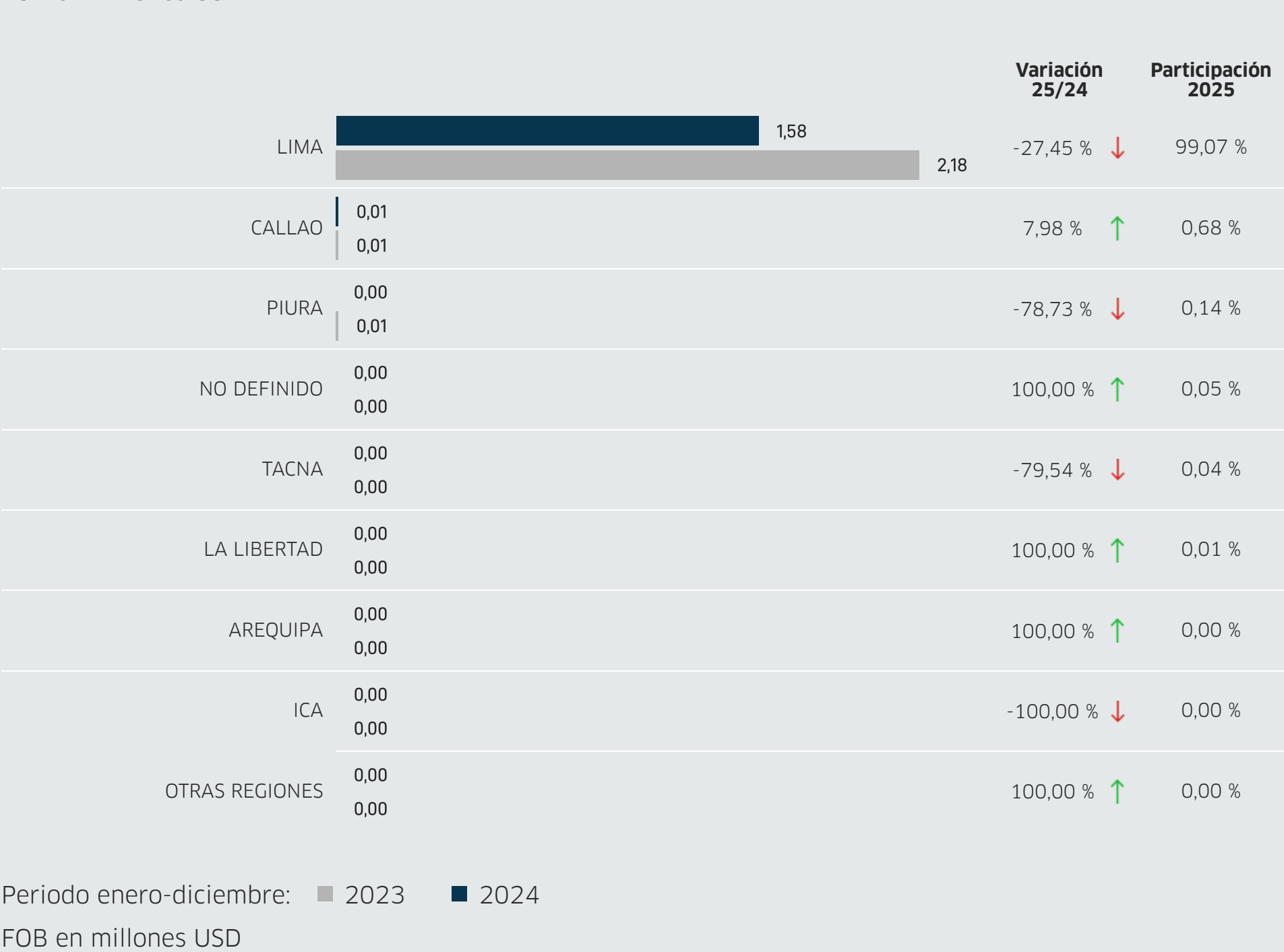




Fuente: SUNAT
Datos disponibles a septiembre 2025. Última actualización: 18-noviembre-2025.
Nota: La información presentada se basa en los registros de partidas arancelarias, mercados de destino y ubigeos proporcionados por SUNAT.

Principales regiones exportadoras

Periodo enero-septiembre:  2024  2025

FOB en millones USD





Periodo enero-diciembre:  2023  2024

FOB en millones USD

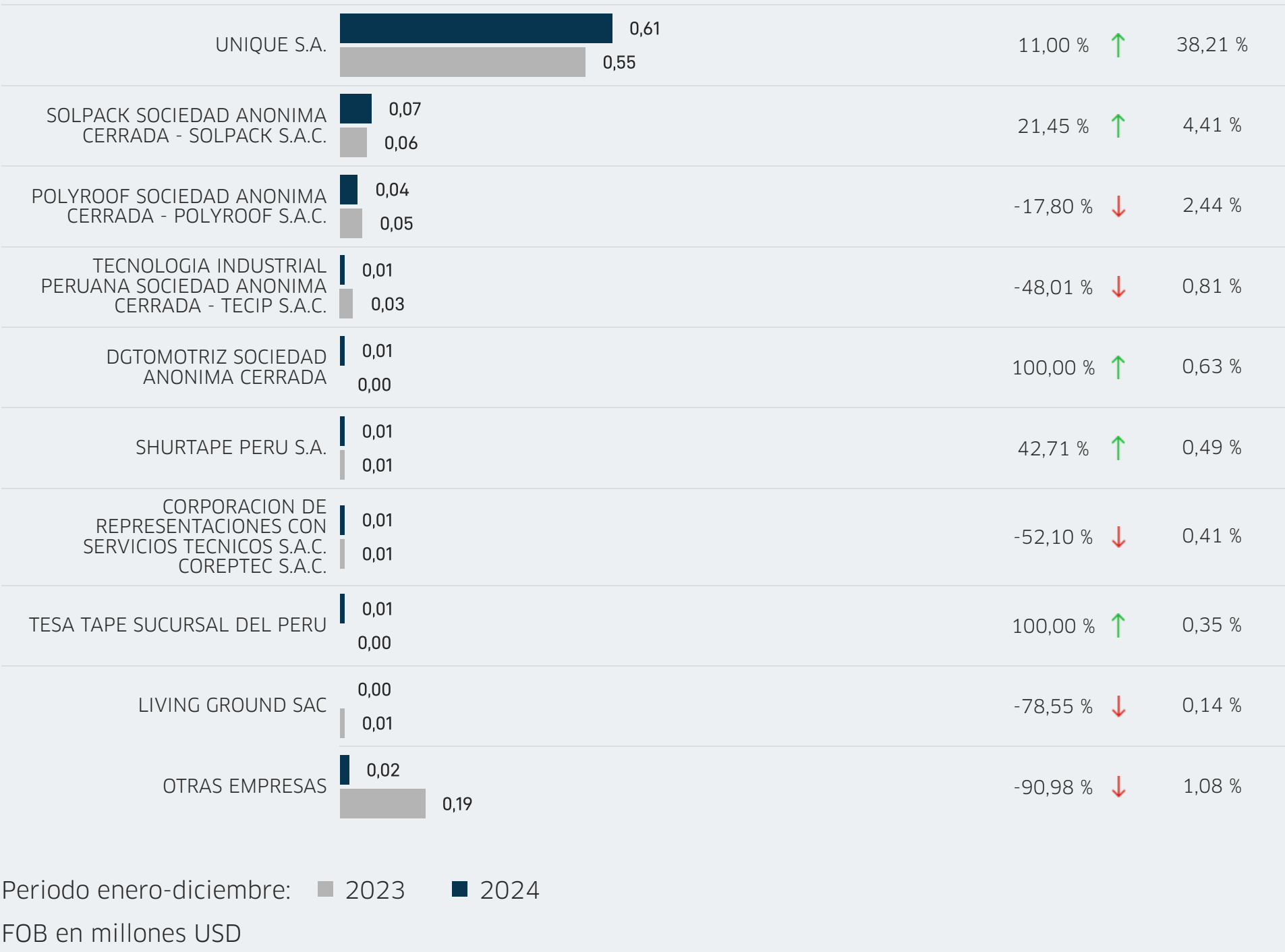




Fuente: SUNAT
Datos disponibles a septiembre 2025. Última actualización: 18-noviembre-2025.
Nota: La información presentada se basa en los registros de partidas arancelarias, mercados de destino y ubigeos proporcionados por SUNAT.

Principales empresas exportadoras

Periodo enero-septiembre:  2024  2025

FOB en millones USD



Periodo enero-diciembre:  2023  2024

FOB en millones USD

