



Información de las demás placas, láminas, hojas y tiras de poliamidas (3920920000)

Documentos de inteligencia comercial

No se encontraron documentos

Euentos de promoción comercial

No se encontraron eventos

Estadísticas de exportaciones

Exportaciones 2026

USD 4,32

FOB millones USD 2026 (ene-feb)

Var. 26/25: -24,39 % ↓

Variación FOB 2026/2025 (ene-feb)

3,13 USD/kg

Precio referencial USD/kg 2026 (ene-feb)

Var. 26/25: -16,04 % ↓

Variación precio referencial 2026/2025 (ene-feb)

Exportaciones 2025

USD 28,57

FOB millones USD 2025 (ene-dic)

Var. 25/24: 6,44 % ↑

Variación FOB 2025/2024 (ene-dic)

3,71 USD/kg

Precio referencial USD/kg 2025 (ene-dic)

Var. 25/24: -4,77 % ↓

Variación Precio referencial 2025/2024 (ene-dic)

Fuente: Sunat. Elaborado por PROMPERÚ.

Datos disponibles a febrero 2026. Última actualización: 14 de abril de 2026.

Nota: La información presentada se basa en los registros de partidas arancelarias, mercados de destino y ubigeos proporcionados por Sunat.

[Ver todas las estadísticas](#)

Partidas arancelarias

Periodo 2026 (enero-febrero)

Partida	Descripción	FOB 2026 (Millones USD)	Variación FOB 26/25	Peso 2026 (Toneladas)	Variación peso 26/25
3920920000	LAS DEMÁS PLACAS, LÁMINAS, HOJAS Y TIRAS DE PO...	4,32	-24,39 % ↓	1 378,98	-9,94 % ↓

Periodo 2025 (enero-diciembre)

Partida	Descripción	FOB 2025 (Millones USD)	Variación FOB 25/24	Peso 2025 (Toneladas)	Variación peso 25/24
3920920000	LAS DEMÁS PLACAS, LÁMINAS, HOJAS Y TIRAS DE PO...	28,57	6,44 % ↑	7 706,28	11,78 % ↑

Fuente: Sunat. Elaborado por PROMPERÚ.

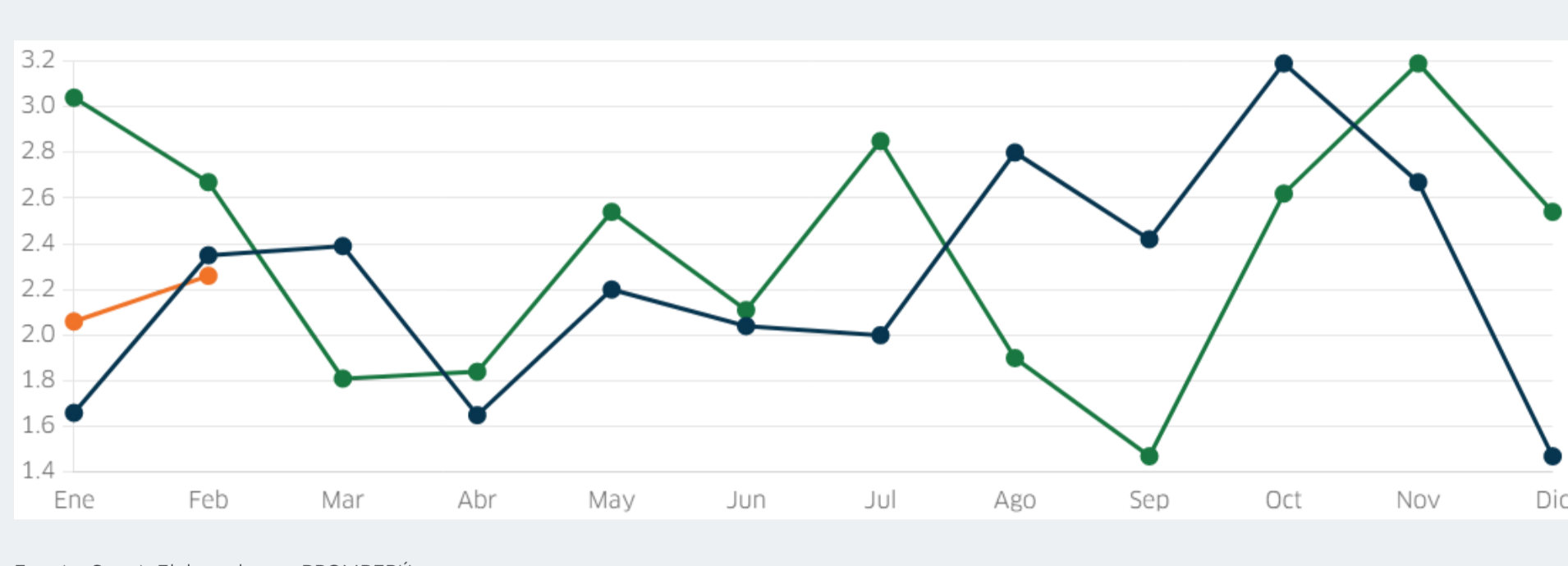
Datos disponibles a febrero 2026. Última actualización: 14 de abril de 2026.

Nota: La información presentada se basa en los registros de partidas arancelarias, mercados de destino y ubigeos proporcionados por Sunat.

Evolución mensual de las exportaciones

Periodo: ● 2024 ● 2025 ● 2026

FOB en millones USD



Fuente: Sunat. Elaborado por PROMPERÚ.

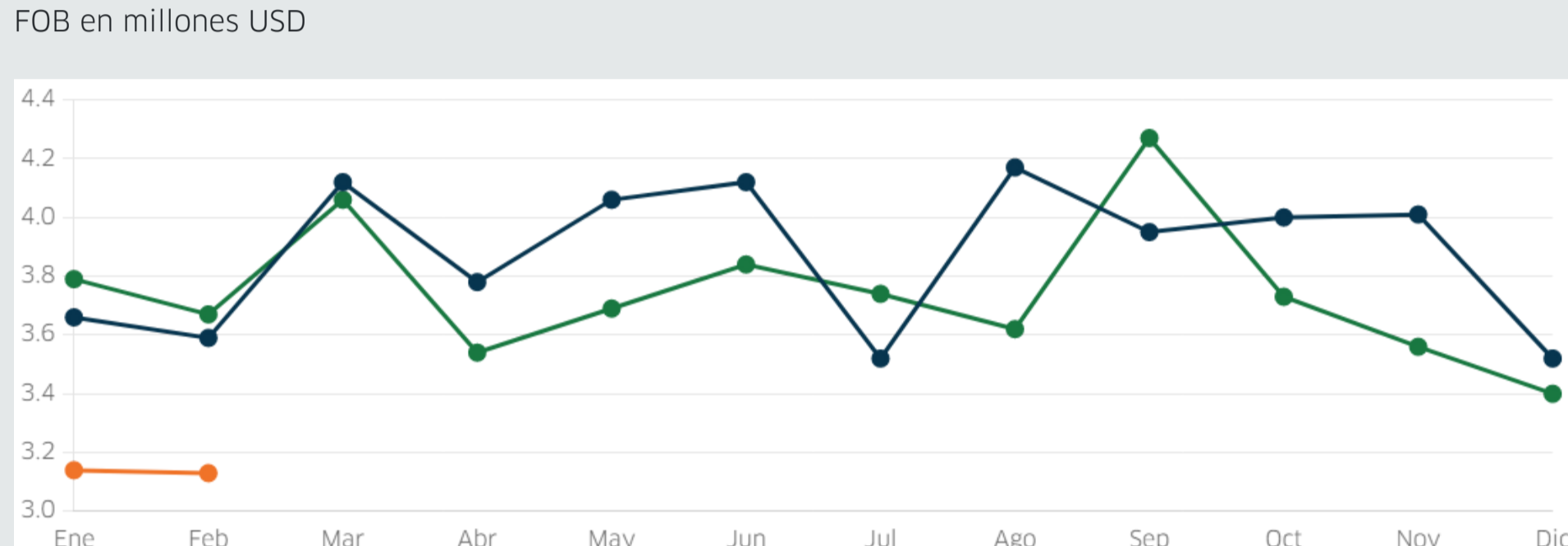
Datos disponibles a febrero 2026. Última actualización: 14 de abril de 2026.

Nota: La información presentada se basa en los registros de partidas arancelarias, mercados de destino y ubigeos proporcionados por Sunat.

Precios FOB referenciales (USD/kg)

Periodo: ● 2024 ● 2025 ● 2026

FOB en millones USD



Fuente: Sunat. Elaborado por PROMPERÚ.

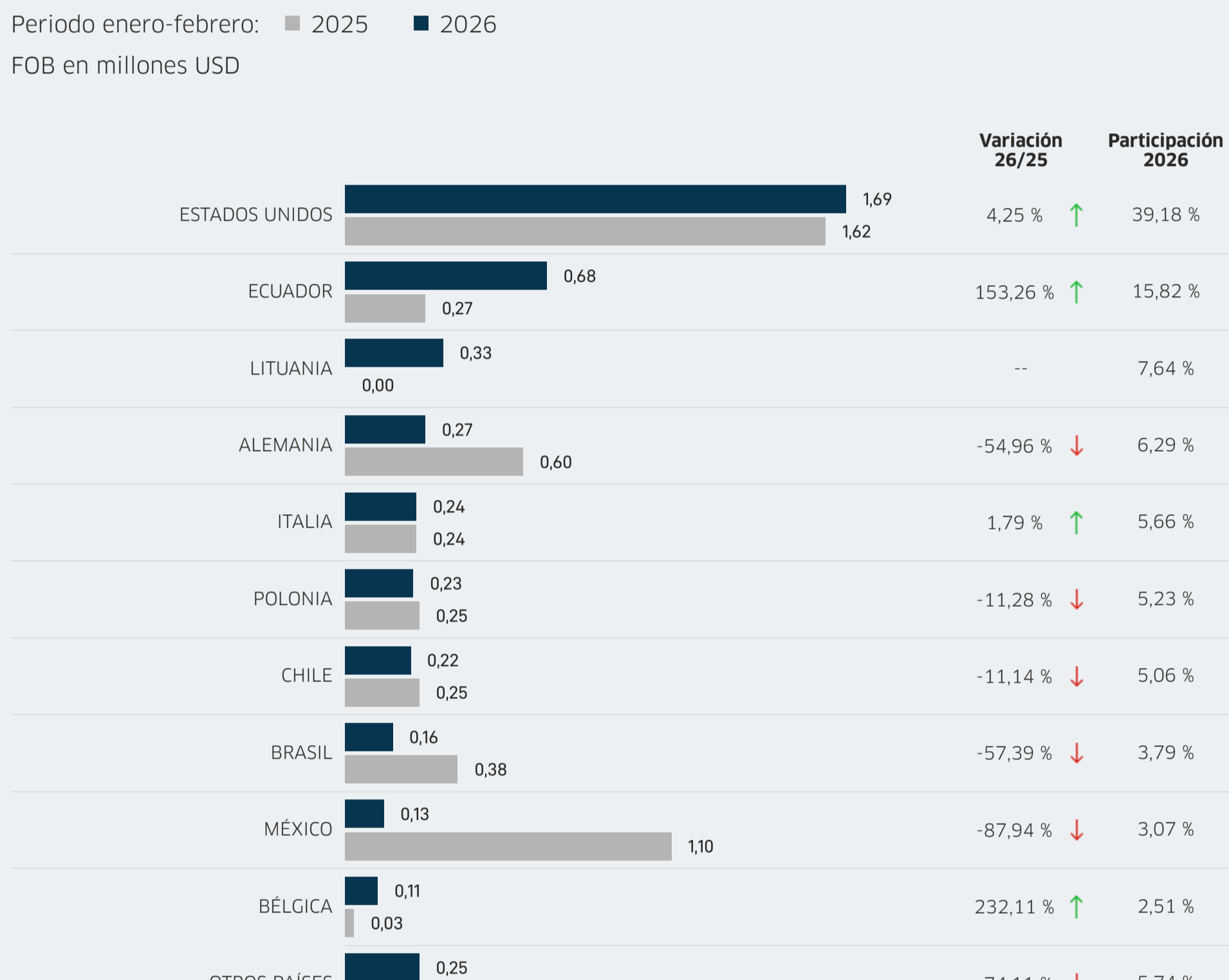
Datos disponibles a febrero 2026. Última actualización: 14 de abril de 2026.

Nota: La información presentada se basa en los registros de partidas arancelarias, mercados de destino y ubigeos proporcionados por Sunat.

Principales mercados de destino

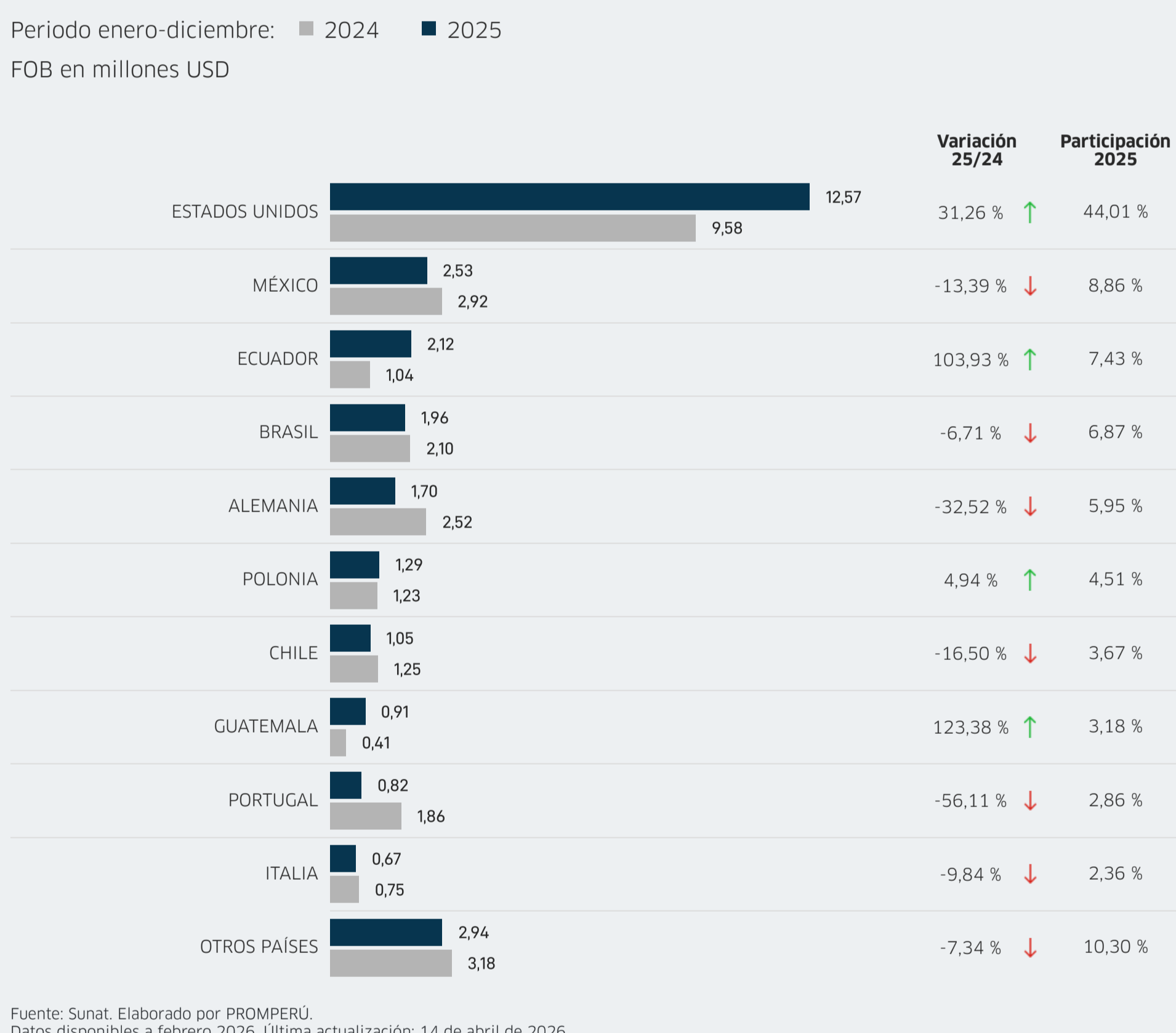
Periodo enero-febrero: ■ 2025 ■ 2026

FOB en millones USD



Periodo enero-diciembre: ■ 2024 ■ 2025

FOB en millones USD



Fuente: Sunat. Elaborado por PROMPERÚ.

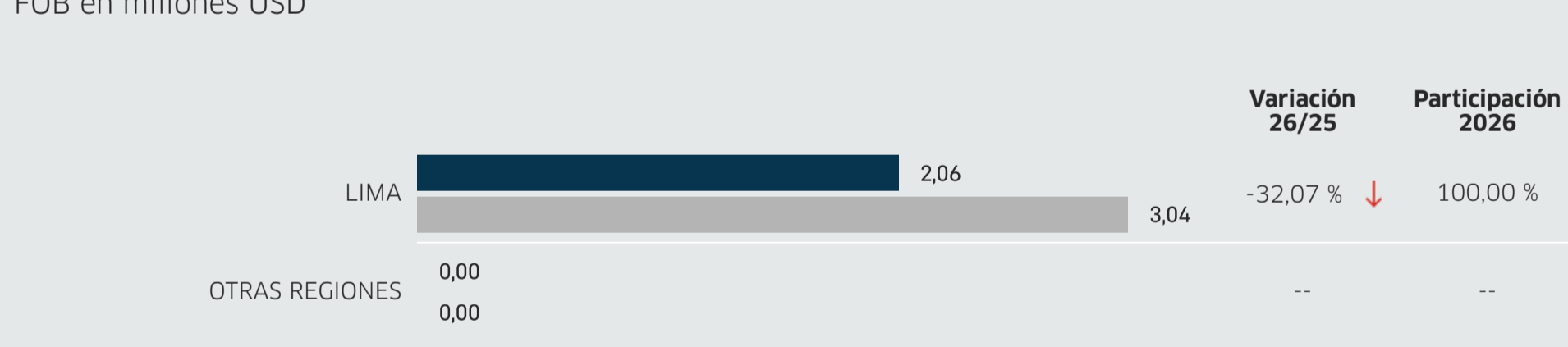
Datos disponibles a febrero 2026. Última actualización: 14 de abril de 2026.

Nota: La información presentada se basa en los registros de partidas arancelarias, mercados de destino y ubigeos proporcionados por Sunat.

Principales regiones exportadoras

Periodo enero-enero: ■ 2025 ■ 2026

FOB en millones USD



Periodo enero-diciembre: ■ 2024 ■ 2025

FOB en millones USD



Fuente: Sunat. Elaborado por PROMPERÚ.

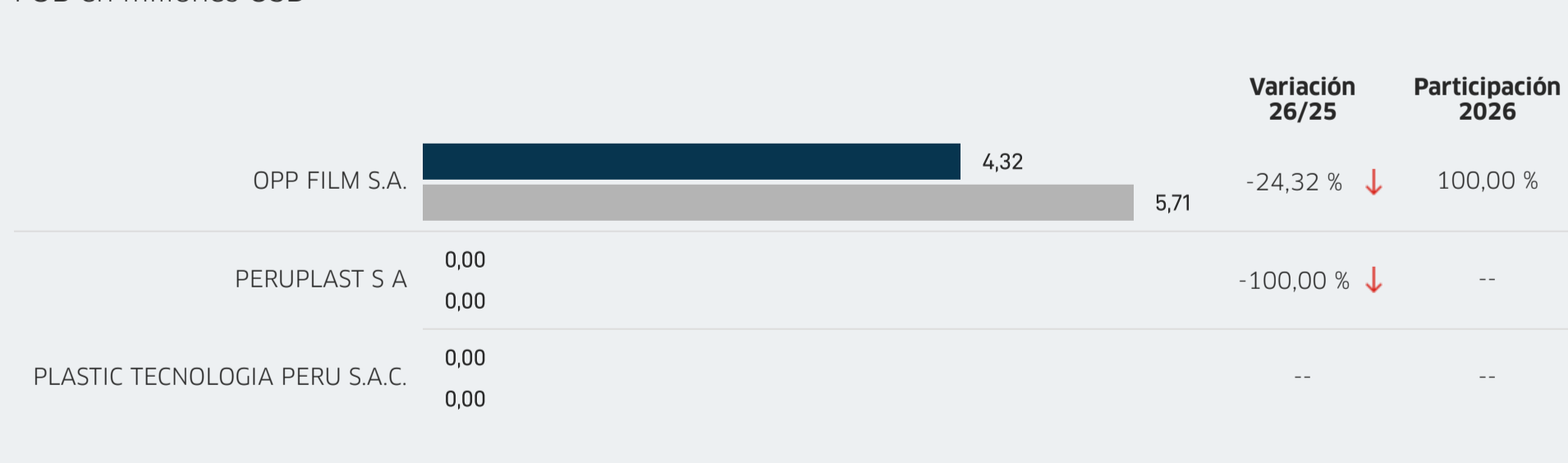
Datos disponibles a enero 2026. Última actualización: 19 de marzo de 2026.

Nota: La información presentada se basa en los registros de partidas arancelarias, mercados de destino y ubigeos proporcionados por Sunat.

Principales empresas exportadoras

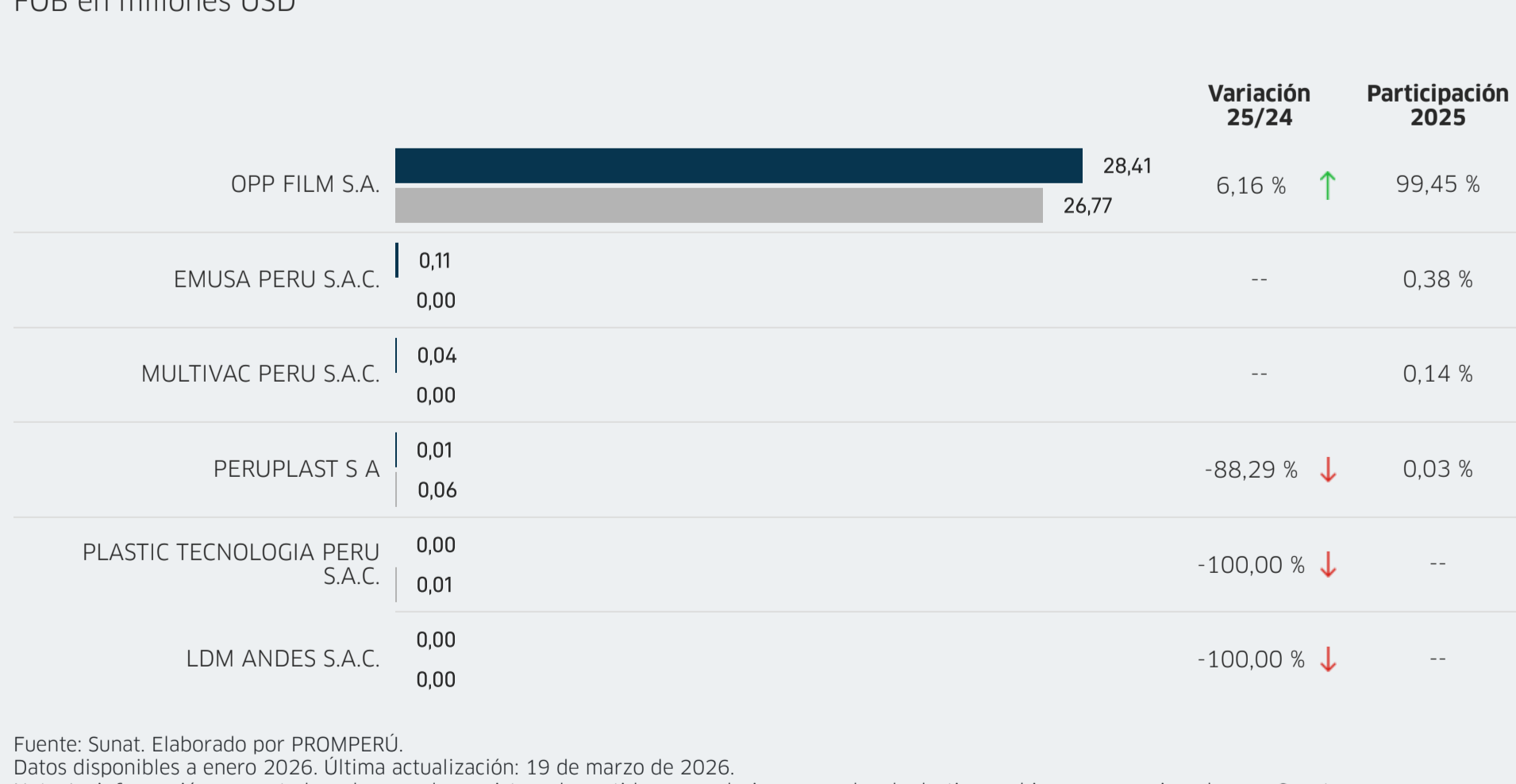
Periodo enero-febrero: ■ 2025 ■ 2026

FOB en millones USD



Periodo enero-diciembre: ■ 2024 ■ 2025

FOB en millones USD



Fuente: Sunat. Elaborado por PROMPERÚ.

Datos disponibles a enero 2026. Última actualización: 19 de marzo de 2026.

Nota: La información presentada se basa en los registros de partidas arancelarias, mercados de destino y ubigeos proporcionados por Sunat.