



Estadísticas de exportaciones de las demás placas, láminas, hojas y tiras, de plástico para productos celulares de los demás plásticos, a excepción de lámina constituida por una mezcla de polietileno y polipropileno, con simple soporte de tela sin tejer de polipropileno (3921199000)

Publicaciones de inteligencia comercial

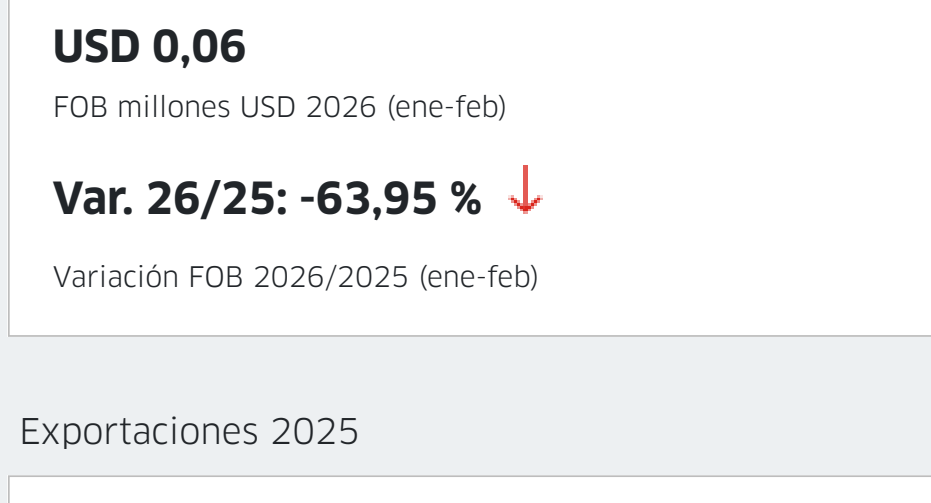
No se encontraron publicaciones

Eventos de promoción comercial

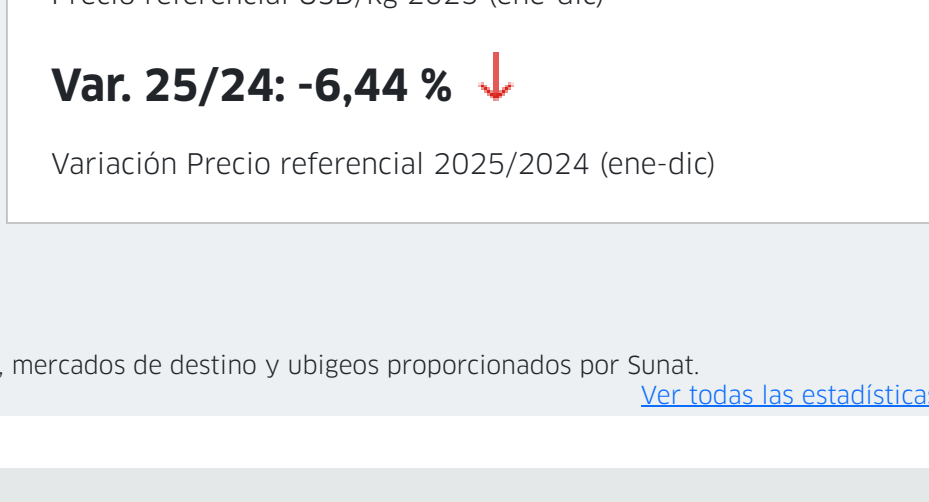
No se encontraron eventos

Estadísticas de exportaciones

Exportaciones 2026



Exportaciones 2025



Fuente: Sunat. Elaborado por PROMPERU.

Datos disponibles a febrero 2026. Última actualización: 14 de abril de 2026.

Nota: La información presentada se basa en los registros de partidas arancelarias, mercados de destino y ubigeos proporcionados por Sunat.

[Ver todas las estadísticas](#)

Partidas arancelarias

Periodo 2026 (enero-febrero)

Partida	Descripción	FOB 2026 (Millones USD)	Variación FOB 26/25	Peso 2026 (Toneladas)	Variación peso 26/25
3921199000	LAS DEMÁS PLACAS, LÁMINAS, HOJAS Y TIRAS, DE PL...	0,06	-63,95 % ↓	24,63	-57,75 % ↓

Periodo 2025 (enero-diciembre)

Partida	Descripción	FOB 2025 (Millones USD)	Variación FOB 25/24	Peso 2025 (Toneladas)	Variación peso 25/24
3921199000	LAS DEMÁS PLACAS, LÁMINAS, HOJAS Y TIRAS, DE PL...	1,03	6,48 % ↑	389,32	13,81 % ↑

Fuente: Sunat. Elaborado por PROMPERU.

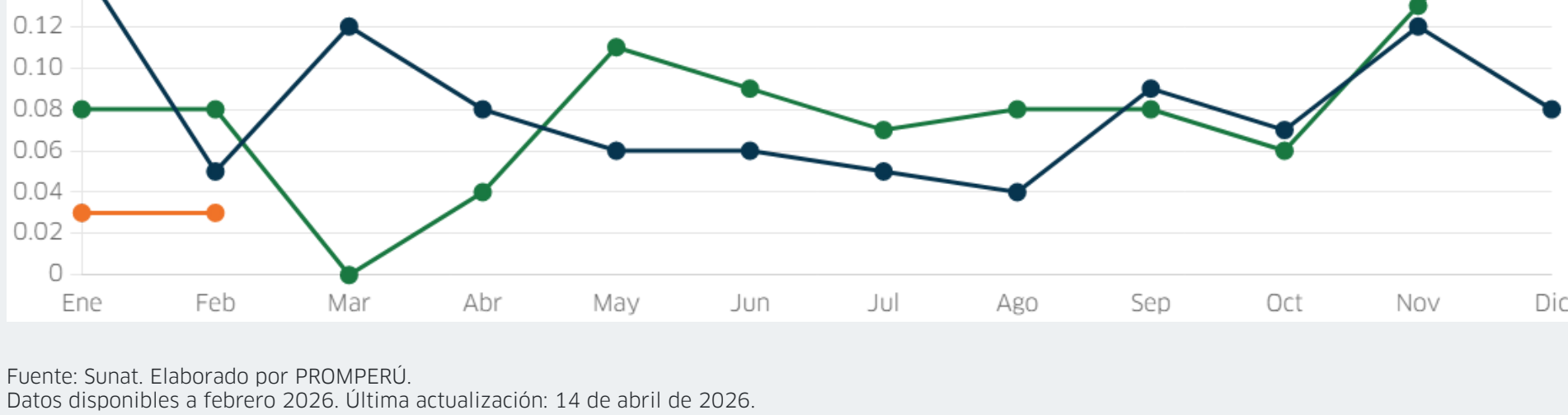
Datos disponibles a febrero 2026. Última actualización: 14 de abril de 2026.

Nota: La información presentada se basa en los registros de partidas arancelarias, mercados de destino y ubigeos proporcionados por Sunat.

Evolución mensual de las exportaciones

Periodo: ● 2024 ● 2025 ● 2026

FOB en millones USD



Fuente: Sunat. Elaborado por PROMPERU.

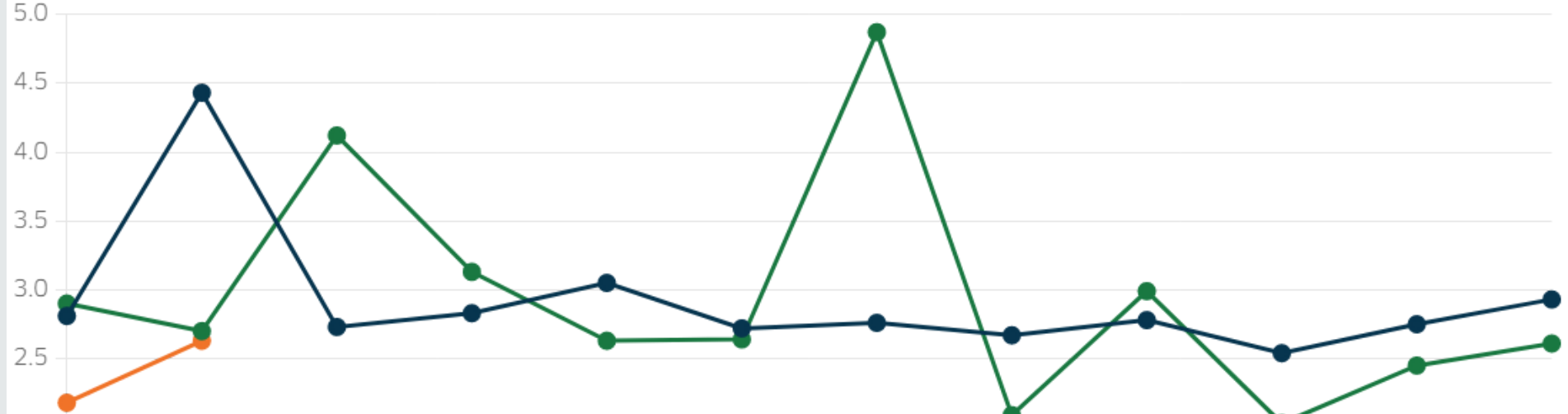
Datos disponibles a febrero 2026. Última actualización: 14 de abril de 2026.

Nota: La información presentada se basa en los registros de partidas arancelarias, mercados de destino y ubigeos proporcionados por Sunat.

Precios FOB referenciales (USD/kg)

Periodo: ● 2024 ● 2025 ● 2026

FOB en millones USD



Fuente: Sunat. Elaborado por PROMPERU.

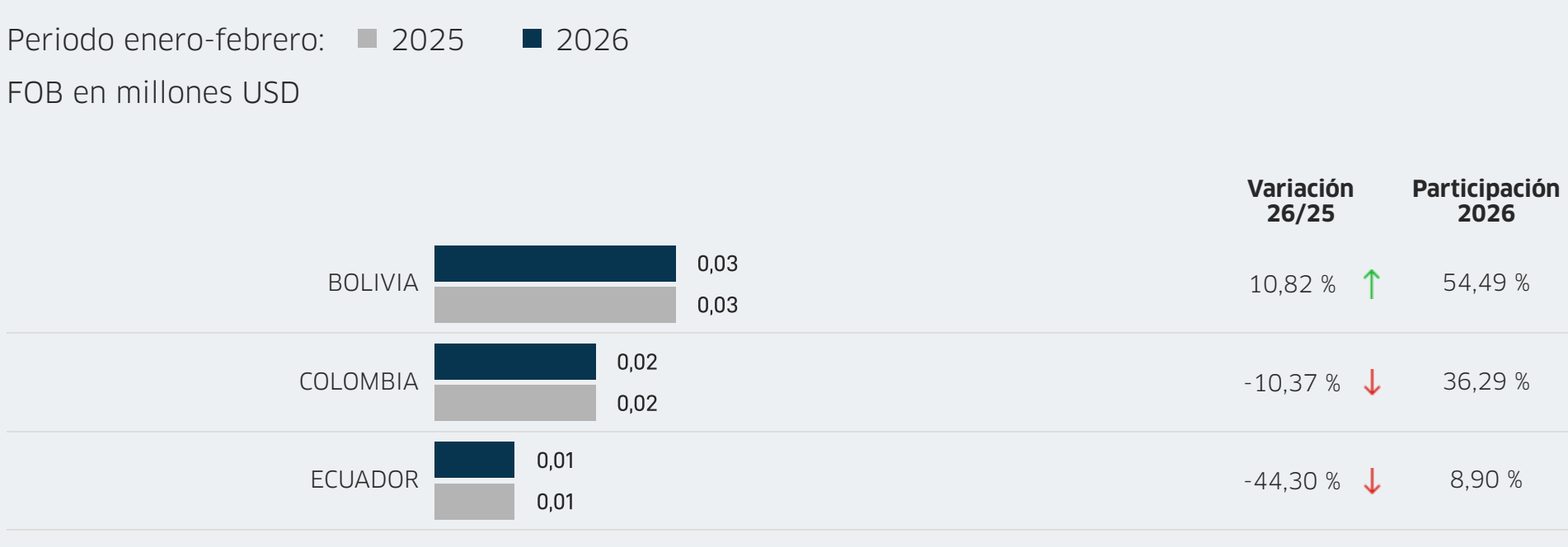
Datos disponibles a febrero 2026. Última actualización: 14 de abril de 2026.

Nota: La información presentada se basa en los registros de partidas arancelarias, mercados de destino y ubigeos proporcionados por Sunat.

Principales mercados de destino

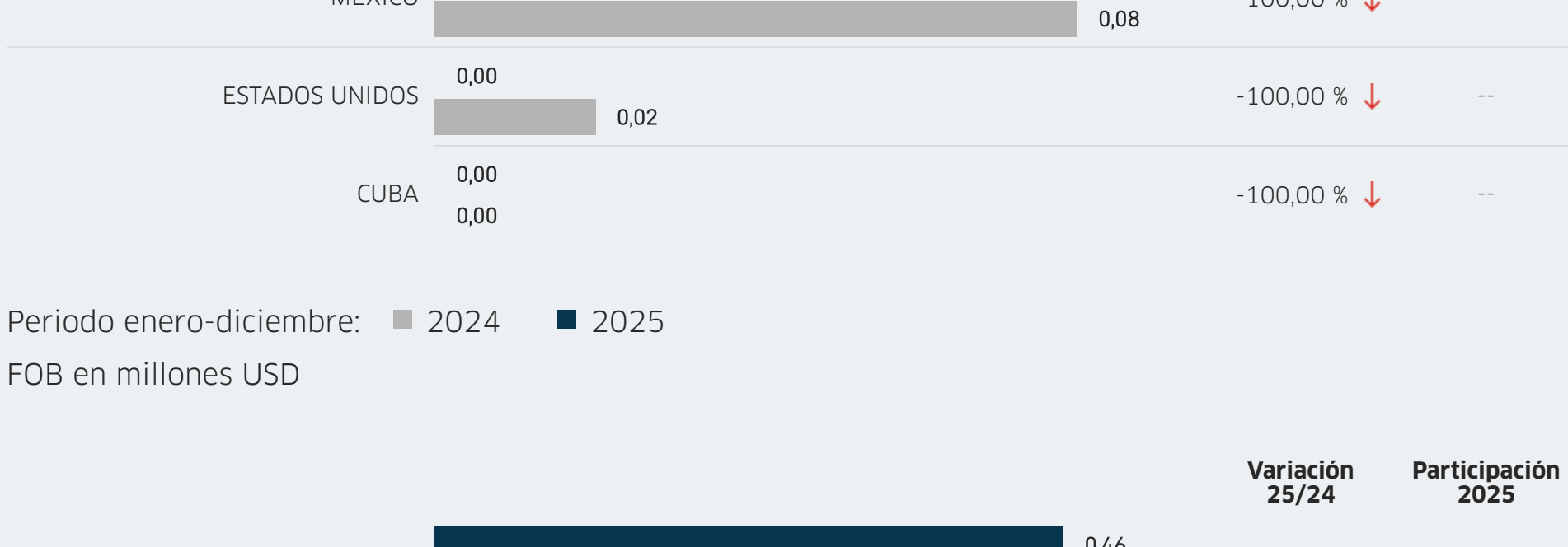
Periodo enero-febrero: ■ 2025 ■ 2026

FOB en millones USD



Periodo enero-diciembre: ■ 2024 ■ 2025

FOB en millones USD



Fuente: Sunat. Elaborado por PROMPERU.

Datos disponibles a febrero 2026. Última actualización: 14 de abril de 2026.

Nota: La información presentada se basa en los registros de partidas arancelarias, mercados de destino y ubigeos proporcionados por Sunat.

Principales regiones exportadoras

Periodo enero-enero: ■ 2025 ■ 2026

FOB en millones USD



Periodo enero-diciembre: ■ 2024 ■ 2025

FOB en millones USD



Fuente: Sunat. Elaborado por PROMPERU.

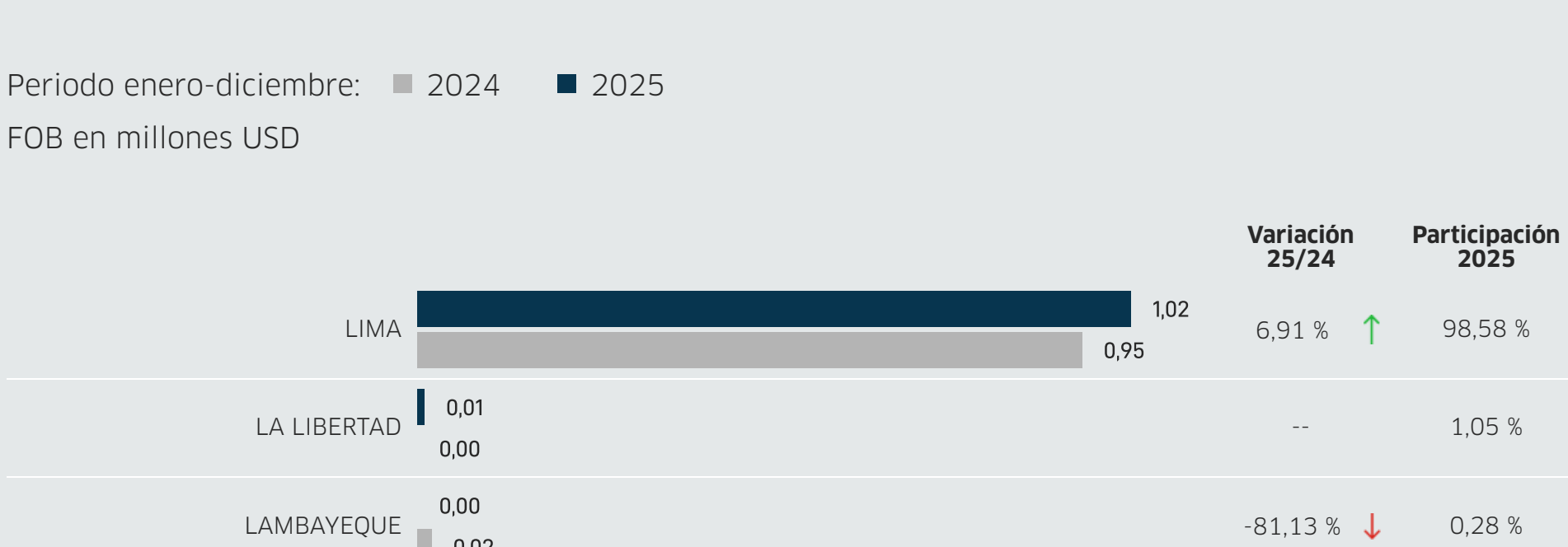
Datos disponibles a enero 2026. Última actualización: 19 de marzo de 2026.

Nota: La información presentada se basa en los registros de partidas arancelarias, mercados de destino y ubigeos proporcionados por Sunat.

Principales empresas exportadoras

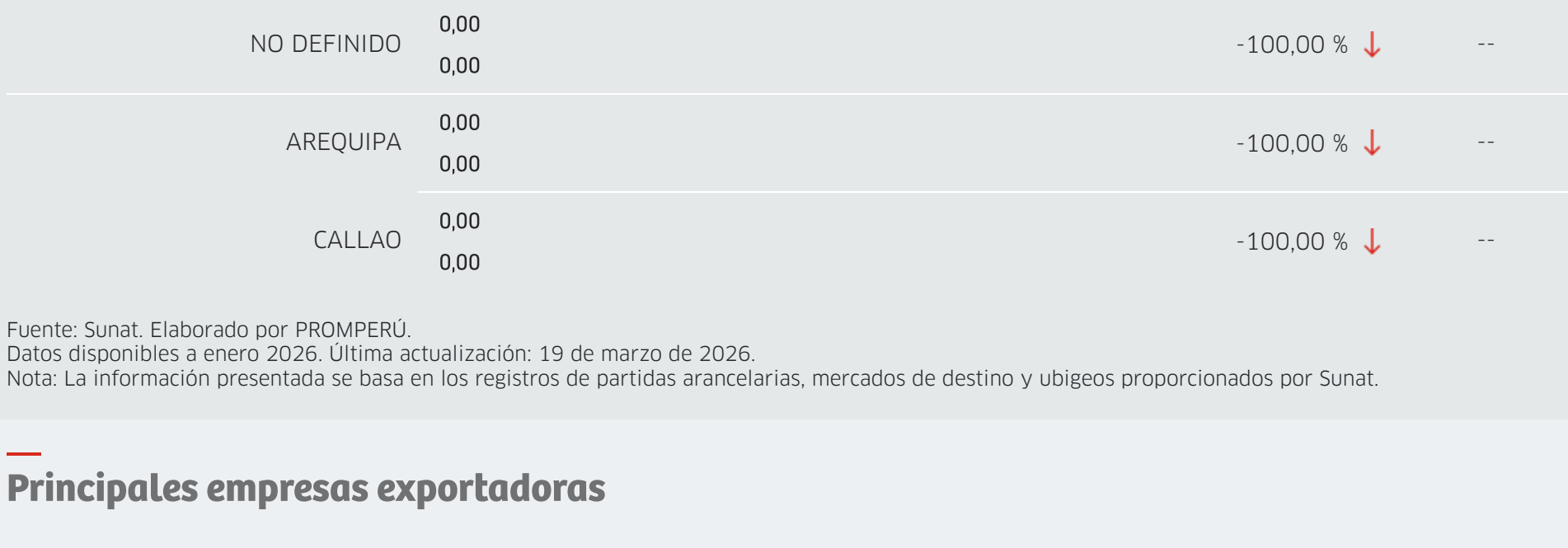
Periodo enero-febrero: ■ 2025 ■ 2026

FOB en millones USD



Periodo enero-diciembre: ■ 2024 ■ 2025

FOB en millones USD



Fuente: Sunat. Elaborado por PROMPERU.

Datos disponibles a enero 2026. Última actualización: 19 de marzo de 2026.

Nota: La información presentada se basa en los registros de partidas arancelarias, mercados de destino y ubigeos proporcionados por Sunat.