



Información de los demás artículos para el transporte o envasado, de plástico; tapones, tapas, cápsulas y demás dispositivos de cierre, de plástico en sacos (bolsas), bolsitas y cucuruchos, de los demás plásticos; a excepción bolsas colectoras de sangre y bolsas para el envasado de soluciones parenterales. (3923299000)

Documentos de inteligencia comercial

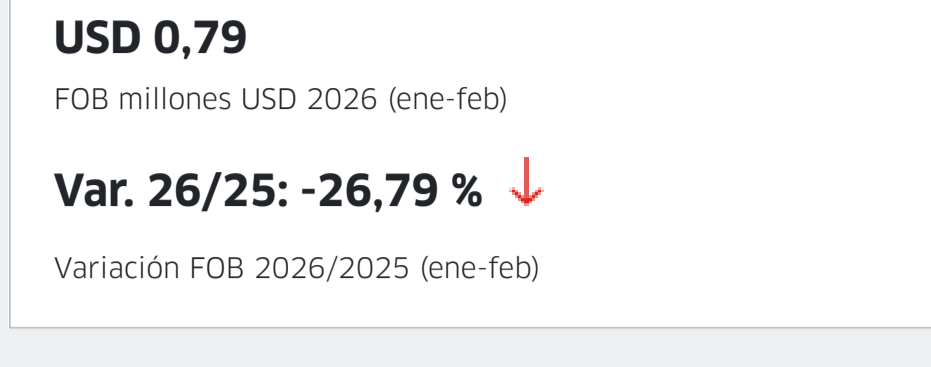
No se encontraron documentos

Eventos de promoción comercial

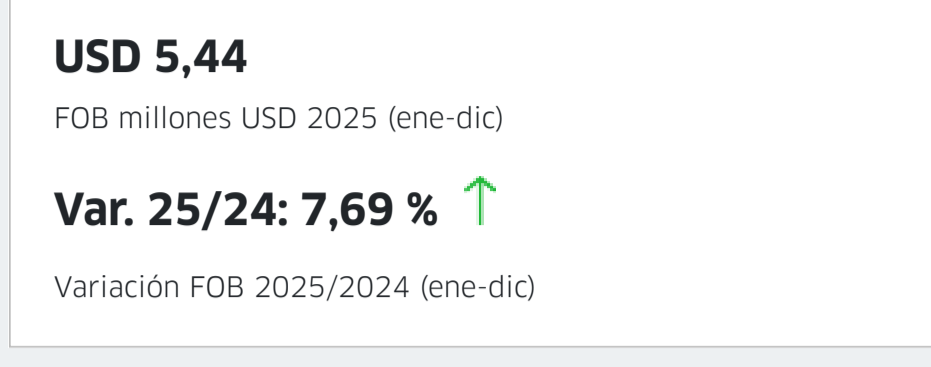
No se encontraron eventos

Estadísticas de exportaciones

Exportaciones 2026



Exportaciones 2025



Fuente: Sunat. Elaborado por PROMPERÚ.
Datos disponibles a febrero 2026. Última actualización: 14 de abril de 2026.
Nota: La información presentada se basa en los registros de partidas arancelarias, mercados de destino y ubigeos proporcionados por Sunat.

[Ver todas las estadísticas](#)

Partidas arancelarias

Período 2026 (enero-febrero)

Partida	Descripción	FOB 2026 (Millones USD)	Variación FOB 26/25	Peso 2026 (Toneladas)	Variación peso 26/25
3923299000	LOS DEMÁS ARTÍCULOS PARA EL TRANSPORTE O ENV...	0,79	-26,79 % ↓	218,53	-19,68 % ↓

Período 2025 (enero-diciembre)

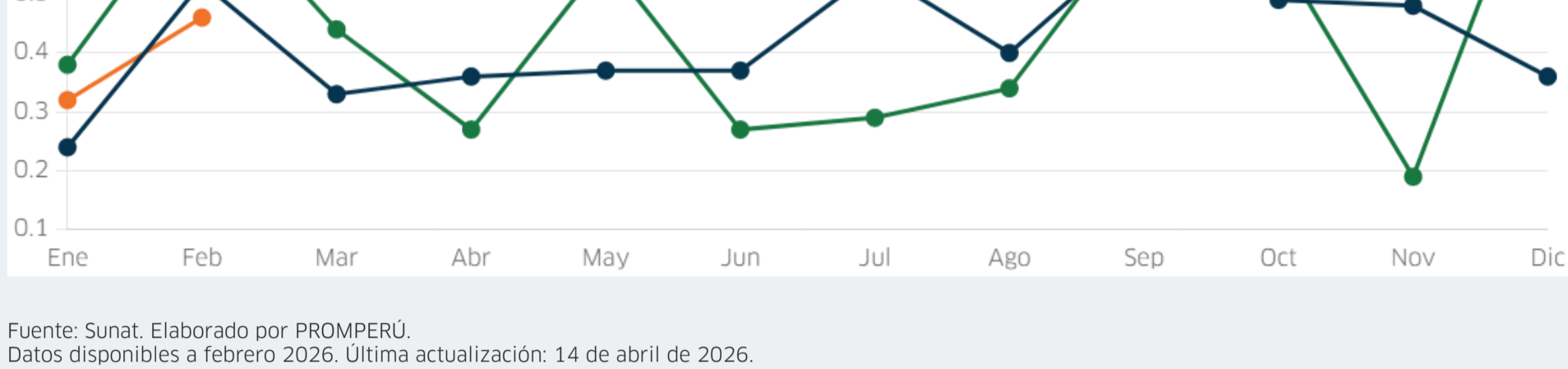
Partida	Descripción	FOB 2025 (Millones USD)	Variación FOB 25/24	Peso 2025 (Toneladas)	Variación peso 25/24
3923299000	LOS DEMÁS ARTÍCULOS PARA EL TRANSPORTE O ENV...	5,44	7,69 % ↑	1 280,18	10,69 % ↑

Fuente: Sunat. Elaborado por PROMPERÚ.
Datos disponibles a febrero 2026. Última actualización: 14 de abril de 2026.
Nota: La información presentada se basa en los registros de partidas arancelarias, mercados de destino y ubigeos proporcionados por Sunat.

Evolución mensual de las exportaciones

Período: ● 2024 ● 2025 ● 2026

FOB en millones USD



Fuente: Sunat. Elaborado por PROMPERÚ.
Datos disponibles a febrero 2026. Última actualización: 14 de abril de 2026.
Nota: La información presentada se basa en los registros de partidas arancelarias, mercados de destino y ubigeos proporcionados por Sunat.

Principales mercados de destino

Período enero-febrero: ■ 2025 ■ 2026

FOB en millones USD

País	2025	2026	Variación 26/25	Participación 2026
CHILE	0,50	0,35	-30,39 % ↓	44,05 %
PANAMÁ	0,01	0,19	2 042,07 % ↑	24,03 %
BOLIVIA	0,03	0,08	166,22 % ↑	10,69 %
ZONAS FRANCAS DEL PERÚ	0,05	0,08	63,11 % ↑	9,56 %
ECUADOR	0,09	0,05	-50,75 % ↓	5,72 %
ESTADOS UNIDOS	0,12	0,02	-81,99 % ↓	2,79 %
COLOMBIA	0,00	0,01	--	1,82 %
COSTA RICA	0,19	0,01	-96,27 % ↓	0,88 %
ESPAÑA	0,00	0,00	25,94 % ↑	0,24 %
FRANCIA	0,00	0,00	-15,29 % ↓	0,09 %
OTROS PAÍSES	0,09	0,00	-98,90 % ↓	0,13 %

Período enero-diciembre: ■ 2024 ■ 2025

FOB en millones USD

País	2024	2025	Variación 25/24	Participación 2025
CHILE	1,51	1,96	29,26 % ↑	35,98 %
COSTA RICA	0,63	0,80	27,87 % ↑	14,78 %
ECUADOR	0,35	0,56	61,88 % ↑	10,34 %
PANAMÁ	0,91	0,52	-43,04 % ↓	9,53 %
CANADÁ	0,61	0,44	-27,95 % ↓	8,12 %
ESTADOS UNIDOS	0,23	0,30	26,57 % ↑	5,45 %
BOLIVIA	0,22	0,27	20,83 % ↑	4,97 %
ZONAS FRANCAS DEL PERÚ	0,18	0,26	50,43 % ↑	4,84 %
COLOMBIA	0,10	0,11	16,07 % ↑	2,10 %
EL SALVADOR	0,03	0,08	179,78 % ↑	1,50 %
OTROS PAÍSES	0,28	0,13	-53,07 % ↓	2,39 %

Fuente: Sunat. Elaborado por PROMPERÚ.
Datos disponibles a enero 2026. Última actualización: 14 de abril de 2026.
Nota: La información presentada se basa en los registros de partidas arancelarias, mercados de destino y ubigeos proporcionados por Sunat.

Principales regiones exportadoras

Período enero-enero: ■ 2025 ■ 2026

FOB en millones USD

Región	2025	2026	Variación 26/25	Participación 2026
LIMA	0,38	0,32	-14,95 % ↓	98,65 %
PIURA	0,01	0,00	-49,31 % ↓	0,83 %
ICA	0,00	0,00	--	0,34 %
TACNA	0,00	0,00	-45,16 % ↓	0,10 %
CUSCO	0,00	0,00	-60,00 % ↓	0,04 %
CALLAO	0,00	0,00	--	0,04 %
AREQUIPA	0,00	0,00	--	0,00 %
OTRAS REGIONES	0,00	0,00	--	--

Período enero-diciembre: ■ 2024 ■ 2025

FOB en millones USD

Región	2024	2025	Variación 25/24	Participación 2025
LIMA	4,17	4,60	10,27 % ↑	84,59 %
CALLAO	0,80	0,70	-12,39 % ↓	12,95 %
TACNA	0,02	0,05	93,29 % ↑	0,86 %
ICA	0,00	0,04	--	0,72 %
LAMBAYEQUE	0,00	0,03	7 612,31 % ↑	0,46 %
PIURA	0,01	0,02	27,51 % ↑	0,30 %
NO DEFINIDO	0,00	0,00	434,24 % ↑	0,04 %
AREQUIPA	0,01	0,00	-86,01 % ↓	0,04 %
CUSCO	0,01	0,00	-82,98 % ↓	0,02 %
PUNO	0,00	0,00	-10,00 % ↓	0,00 %
OTRAS REGIONES	0,02	0,00	-99,91 % ↓	0,00 %

Fuente: Sunat. Elaborado por PROMPERÚ.
Datos disponibles a enero 2026. Última actualización: 19 de marzo de 2026.
Nota: La información presentada se basa en los registros de partidas arancelarias, mercados de destino y ubigeos proporcionados por Sunat.

Principales empresas exportadoras

Período enero-febrero: ■ 2025 ■ 2026

FOB en millones USD

Empresa	2025	2026	Variación 26/25	Participación 2026
PACKPLAST ENVOLTURAS SOCIEDAD ANONIMA CERRADA - PACKPLAST ENVOLTURAS S.A.C.	0,33	0,23	-30,44 % ↓	28,90 %
PERUPLAST S A	0,19	0,19	3,56 % ↑	24,60 %
PRODUCTOS PARAISO DEL PERU S.A.C.	0,11	0,18	65,64 % ↑	22,27 %
ENVOLTURAS PERU S.A.C.	0,00	0,07	--	8,61 %
INDUSTRIAS PLASTICAS ASS S.A.C.	0,05	0,05	9,97 % ↑	6,64 %
BRINGAS CHACON CARLOS	0,00	0,01	--	1,82 %
GRUPO PERU ALFA TRADER SOCIEDAD ANONIMA CERRADA	0,06	0,01	-76,23 % ↓	1,71 %
INVERSIONES SAN GABRIEL S A	0,03	0,01	-66,28 % ↓	1,44 %
POLYBAGS PERU SRL	0,08	0,01	-92,02 % ↓	0,82 %
WILLY PLASTIC S.A.C.	0,00	0,00	--	0,59 %
OTRAS EMPRESAS	0,24	0,02	-91,39 % ↓	2,59 %

Período enero-diciembre: ■ 2024 ■ 2025

FOB en millones USD

Empresa	2024	2025	Variación 25/24	Participación 2025
PERUPLAST S A	1,30	1,43	9,60 % ↑	26,28 %
PACKPLAST ENVOLTURAS SOCIEDAD ANONIMA CERRADA - PACKPLAST ENVOLTURAS S.A.C.	1,12	1,21	8,36 % ↑	22,31 %
PRODUCTOS PARAISO DEL PERU S.A.C.	0,77	0,70	-10,01 % ↓	12,81 %
RESINPLAST S.A.	0,61	0,45	-25,67 % ↓	8,35 %
EMUSA PERU S.A.C.	0,28	0,27	-2,83 % ↓	4,93 %
GRUPO PERU ALFA TRADER SOCIEDAD ANONIMA CERRADA	0,21	0,24	14,01 % ↑	4,45 %
INDUSTRIAS PLASTICAS ASS S.A.C.	0,04	0,19	336,87 % ↑	3,41 %
POLYBAGS PERU SRL	0,07	0,15	122,38 % ↑	2,73 %
ENVOLTURAS PERU S.A.C.	0,00	0,13	--	2,39 %
INVERSIONES SAN GABRIEL S A	0,01	0,11	1 064,46 % ↑	2,08 %
OTRAS EMPRESAS	0,63	0,56	-12,00 % ↓	10,25 %

Fuente: Sunat. Elaborado por PROMPERÚ.
Datos disponibles a enero 2026. Última actualización: 19 de marzo de 2026.
Nota: La información presentada se basa en los registros de partidas arancelarias, mercados de destino y ubigeos proporcionados por Sunat.