



Exportaciones de los demás artículos para transporte o envasado de plástico (3923900000)

Estadísticas de producto

Exportaciones 2025

USD 12,42
FOB millones USD 2025 (ene-sep)

Var 25/24: -0,63% ↓
Variación FOB 2025/2024 (ene-sep)

Exportaciones 2024

USD 15,78
FOB millones USD 2024 (ene-dic)

Var 24/23: 15,15% ↑
Variación FOB 2024/2023 (ene-dic)

Fuente: SUNAT. Elaborado por PROMPERÚ
Datos disponibles a septiembre 2025. Última actualización: 18-noviembre-2025.
Nota: La información presentada se basa en los registros de partidas arancelarias, mercados de destino y ubigeos proporcionados por SUNAT. [Ver todas las estadísticas](#)

Partidas arancelarias

Periodo 2025 (enero-septiembre)

Partida	Descripción	FOB 2025 (Millones USD)	Variación FOB 25/24	Peso 2025 (Toneladas)	Variación peso 25/24
3923900000	LOS DEMÁS ARTÍCULOS PARA TRANSPORTE O ENVAS...	12,42	-0,63 % ↓	4 186,65	3,61 % ↑

Periodo 2024 (enero-diciembre)

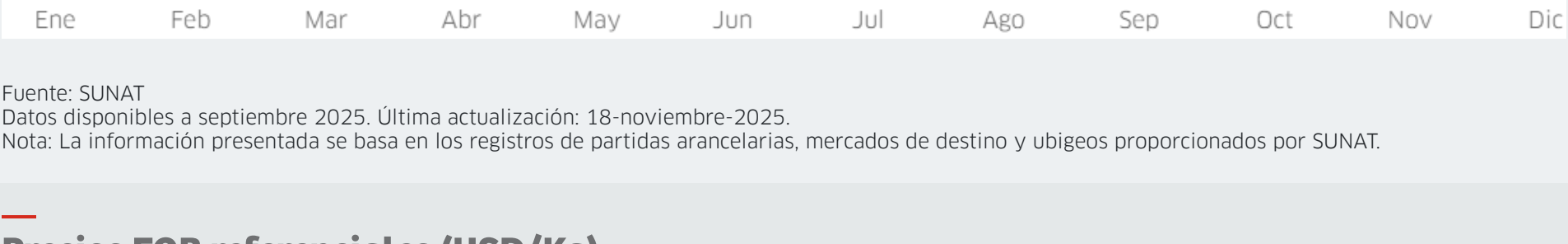
Partida	Descripción	FOB 2024 (Millones USD)	Variación FOB 24/23	Peso 2024 (Toneladas)	Variación peso 24/23
3923900000	LOS DEMÁS ARTÍCULOS PARA TRANSPORTE O ENVAS...	15,78	15,15 % ↑	4 987,85	11,94 % ↑

Fuente: SUNAT
Datos disponibles a septiembre 2025. Última actualización: 18-noviembre-2025.
Nota: La información presentada se basa en los registros de partidas arancelarias, mercados de destino y ubigeos proporcionados por SUNAT.

Evolución mensual de las exportaciones

Periodo: ● 2023 ● 2024 ● 2025

FOB en millones USD



Fuente: SUNAT
Datos disponibles a septiembre 2025. Última actualización: 18-noviembre-2025.
Nota: La información presentada se basa en los registros de partidas arancelarias, mercados de destino y ubigeos proporcionados por SUNAT.

Precios FOB referenciales (USD/Kg)

● 2000 ● 2000 ● 2000

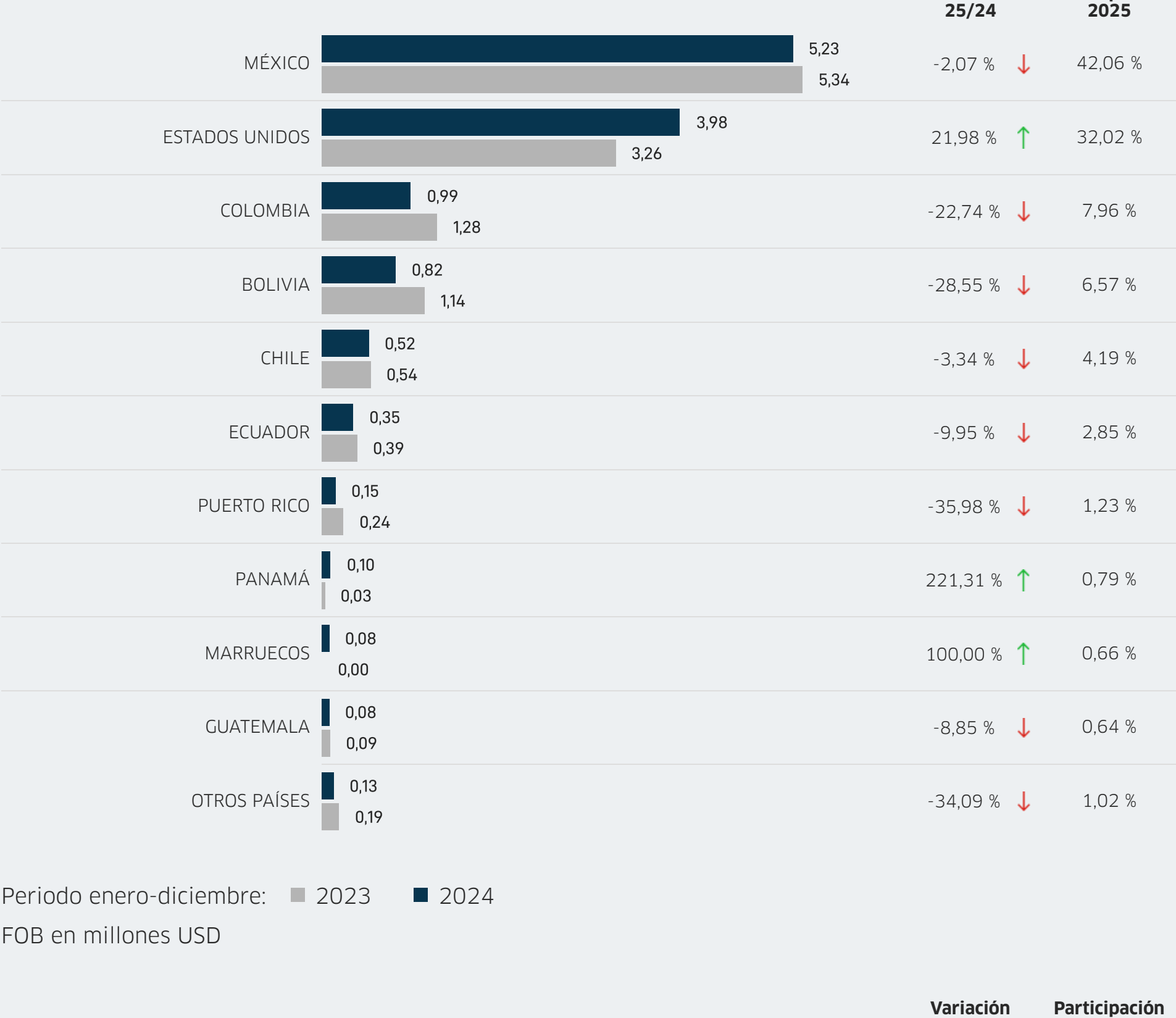


Fuente: SUNAT
Datos disponibles a septiembre 2025. Última actualización: 18-noviembre-2025.
Nota: La información presentada se basa en los registros de partidas arancelarias, mercados de destino y ubigeos proporcionados por SUNAT.

Principales mercados de destino

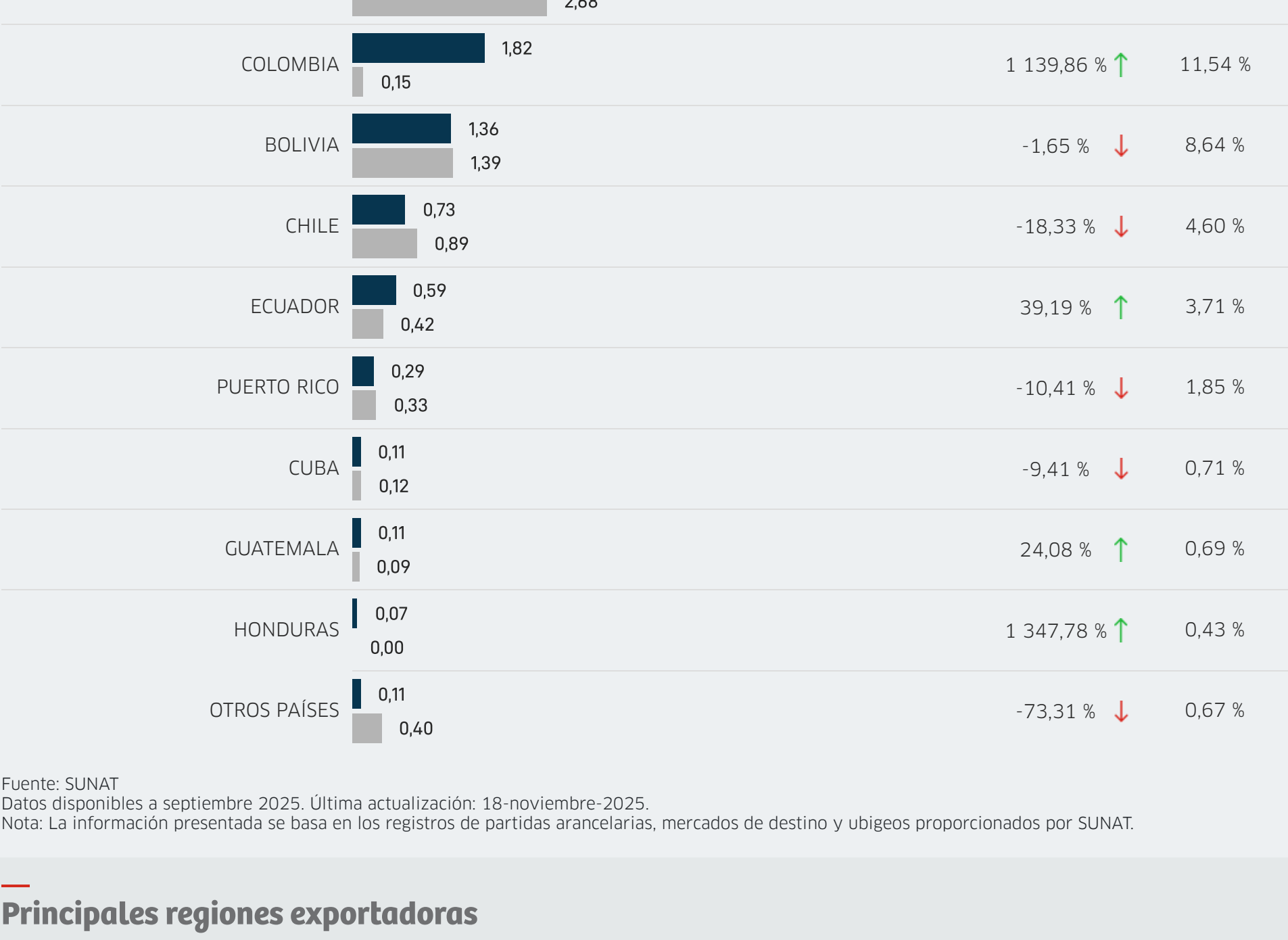
Periodo enero-septiembre: ■ 2024 ■ 2025

FOB en millones USD



Periodo enero-diciembre: ■ 2023 ■ 2024

FOB en millones USD



Fuente: SUNAT
Datos disponibles a septiembre 2025. Última actualización: 18-noviembre-2025.
Nota: La información presentada se basa en los registros de partidas arancelarias, mercados de destino y ubigeos proporcionados por SUNAT.

Principales regiones exportadoras

Periodo enero-septiembre: ■ 2024 ■ 2025

FOB en millones USD



Periodo enero-diciembre: ■ 2023 ■ 2024

FOB en millones USD

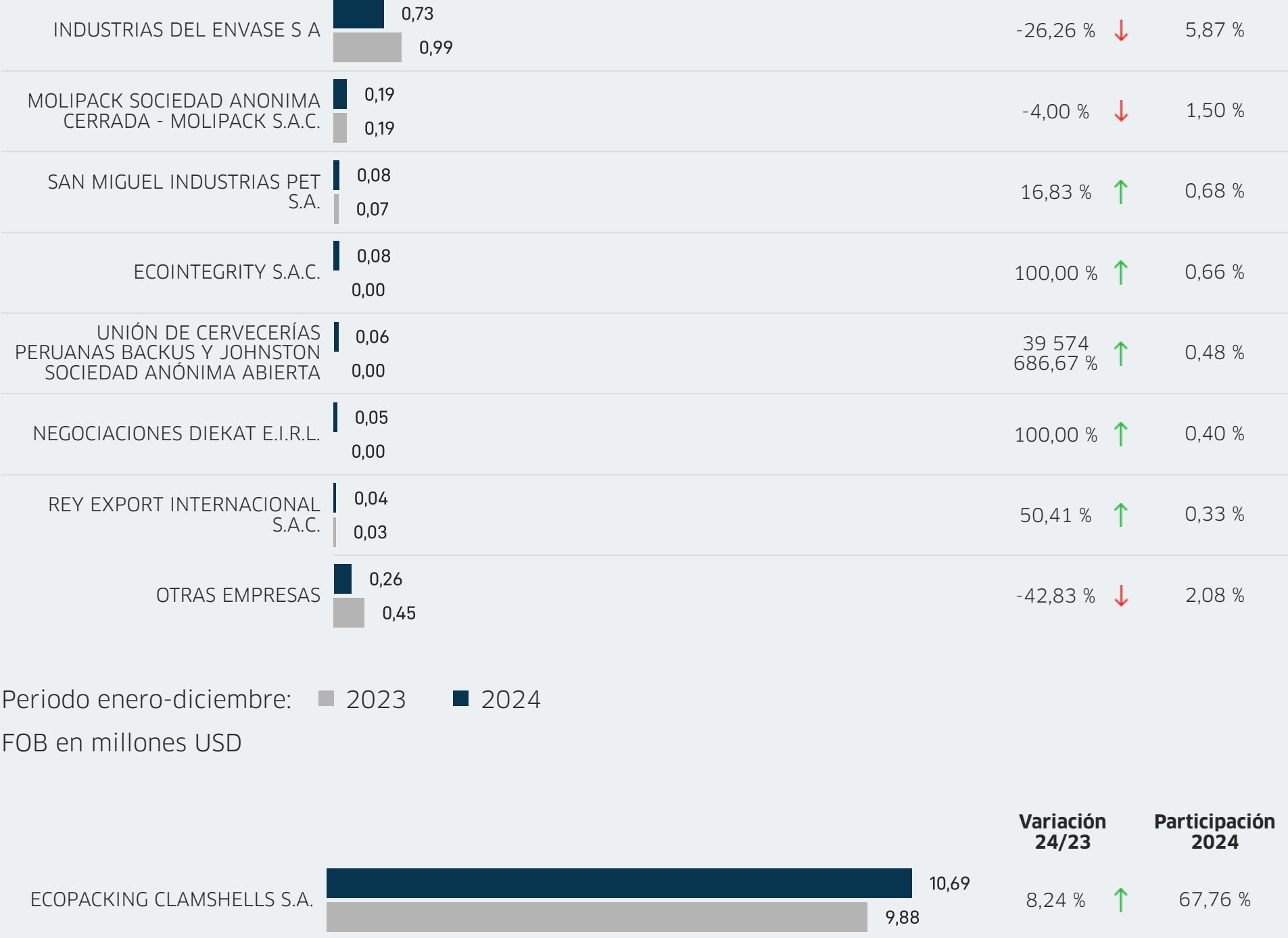


Fuente: SUNAT
Datos disponibles a septiembre 2025. Última actualización: 18-noviembre-2025.
Nota: La información presentada se basa en los registros de partidas arancelarias, mercados de destino y ubigeos proporcionados por SUNAT.

Principales empresas exportadoras

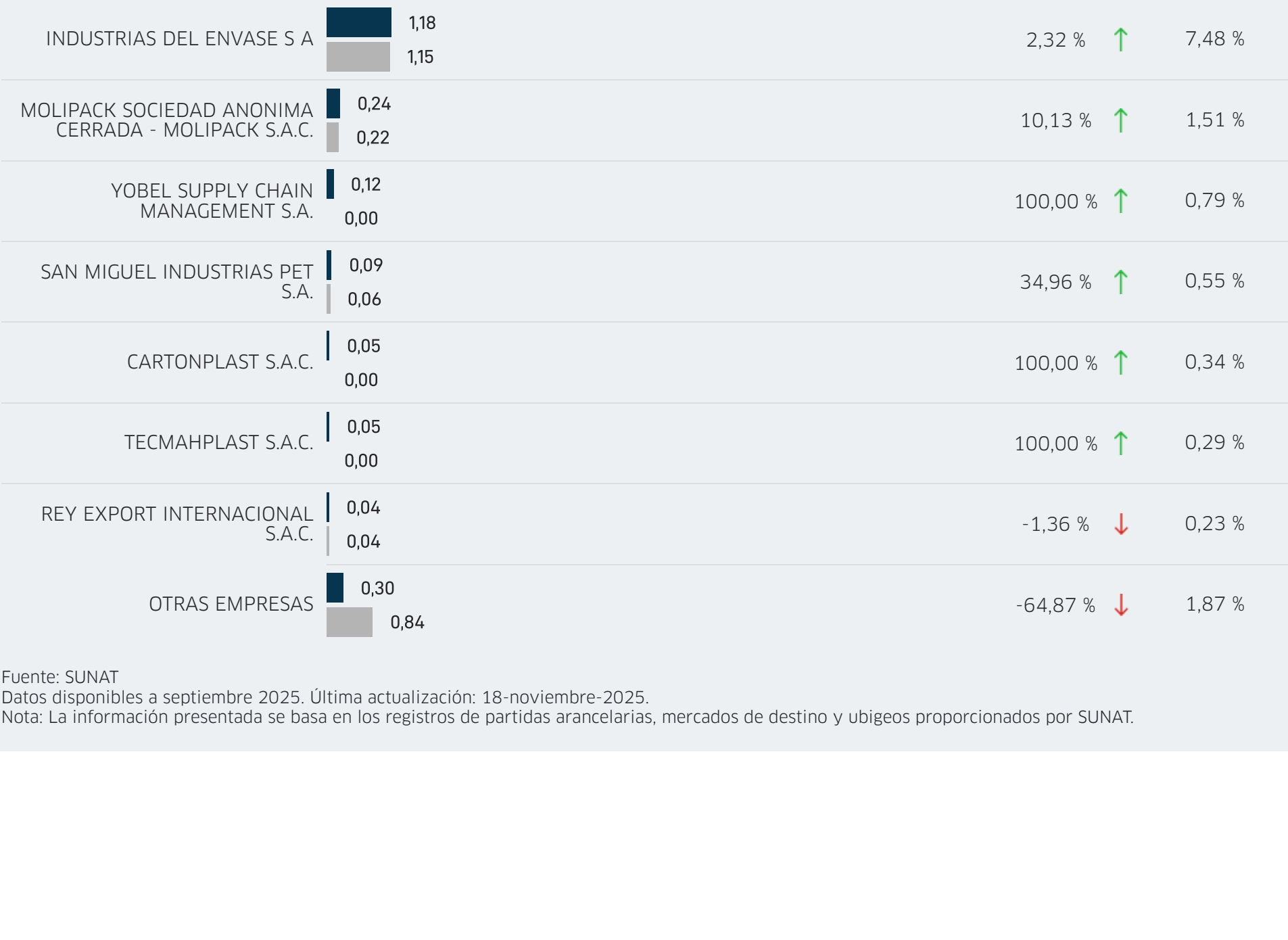
Periodo enero-septiembre: ■ 2024 ■ 2025

FOB en millones USD



Periodo enero-diciembre: ■ 2023 ■ 2024

FOB en millones USD



Fuente: SUNAT
Datos disponibles a septiembre 2025. Última actualización: 18-noviembre-2025.
Nota: La información presentada se basa en los registros de partidas arancelarias, mercados de destino y ubigeos proporcionados por SUNAT.