



## Estadísticas de exportaciones de los demás artículos para la construcción, de plástico, no expresados ni comprendidos en otra parte. (3925900000)

### Publicaciones de inteligencia comercial

No se encontraron publicaciones

### Eventos de promoción comercial

No se encontraron eventos

## Estadísticas de exportaciones

Exportaciones 2026

**USD 0,23**

FOB millones USD 2026 (ene-ene)

**Var. 26/25: -60,46 %** ↓

Variación FOB 2026/2025 (ene-ene)

Exportaciones 2025

**USD 7,19**

FOB millones USD 2025 (ene-dic)

**Var. 25/24: 17,05 %** ↑

Variación FOB 2025/2024 (ene-dic)

Fuente: Sunat. Elaborado por PROMPERÚ.  
Datos disponibles a enero 2026. Última actualización: 19 de marzo de 2026.

Nota: La información presentada se basa en los registros de partidas arancelarias, mercados de destino y ubigeos proporcionados por Sunat.

[Ver todas las estadísticas](#)

## Partidas arancelarias

Periodo 2026 (enero-enero)

| Partida    | Descripción                                      | FOB 2026 (Millones USD) | Variación FOB 26/25 | Peso 2026 (Toneladas) | Variación peso 26/25 |
|------------|--|-------------------------|---------------------|-----------------------|----------------------|
| 3925900000 | LOS DEMÁS ARTÍCULOS PARA LA CONSTRUCCIÓN, DE ... | 0,23                    | -60,46 % ↓          | 171,08                | -59,77 % ↓           |

Periodo 2025 (enero-diciembre)

| Partida    | Descripción                                      | FOB 2025 (Millones USD) | Variación FOB 25/24 | Peso 2025 (Toneladas) | Variación peso 25/24 |
|------------|--|-------------------------|---------------------|-----------------------|----------------------|
| 3925900000 | LOS DEMÁS ARTÍCULOS PARA LA CONSTRUCCIÓN, DE ... | 7,19                    | 17,05 % ↑           | 4 896,04              | 13,32 % ↑            |

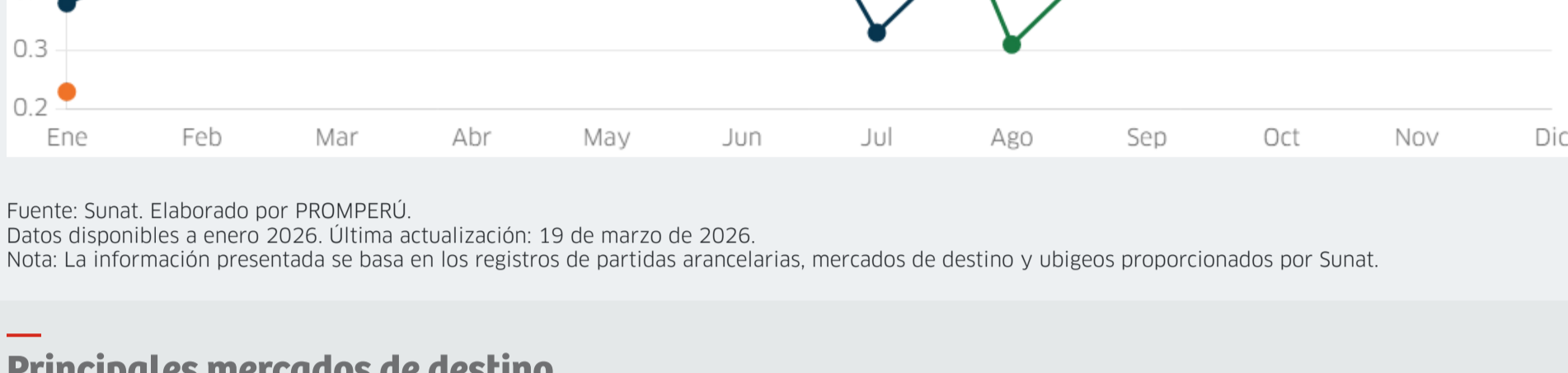
Fuente: Sunat. Elaborado por PROMPERÚ.  
Datos disponibles a enero 2026. Última actualización: 19 de marzo de 2026.

Nota: La información presentada se basa en los registros de partidas arancelarias, mercados de destino y ubigeos proporcionados por Sunat.

## Evolución mensual de las exportaciones

Periodo: ● 2024 ● 2025 ● 2026

FOB en millones USD



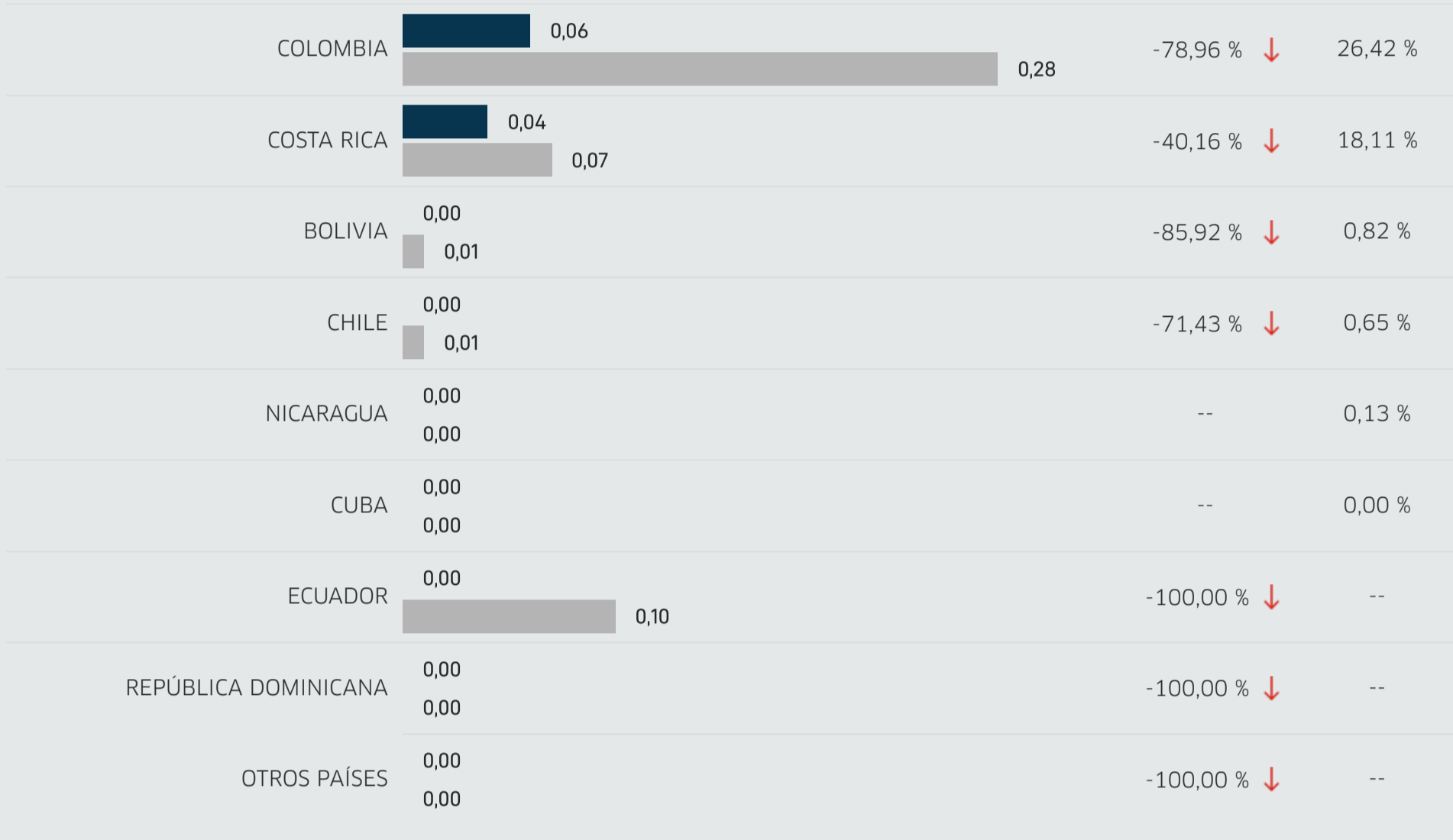
Fuente: Sunat. Elaborado por PROMPERÚ.  
Datos disponibles a enero 2026. Última actualización: 19 de marzo de 2026.

Nota: La información presentada se basa en los registros de partidas arancelarias, mercados de destino y ubigeos proporcionados por Sunat.

## Principales mercados de destino

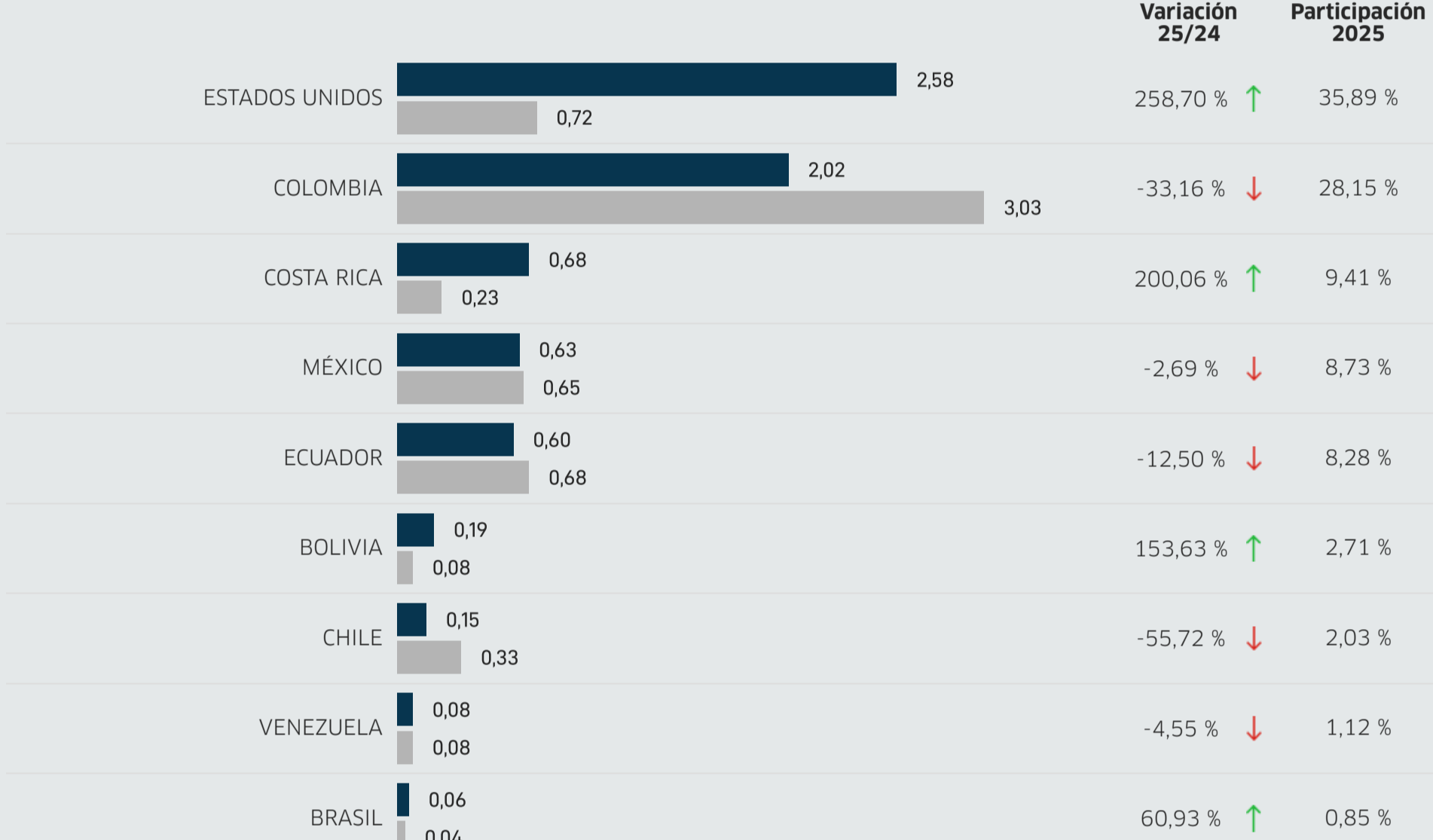
Periodo enero-enero: ■ 2025 ■ 2026

FOB en millones USD



Periodo enero-diciembre: ■ 2024 ■ 2025

FOB en millones USD



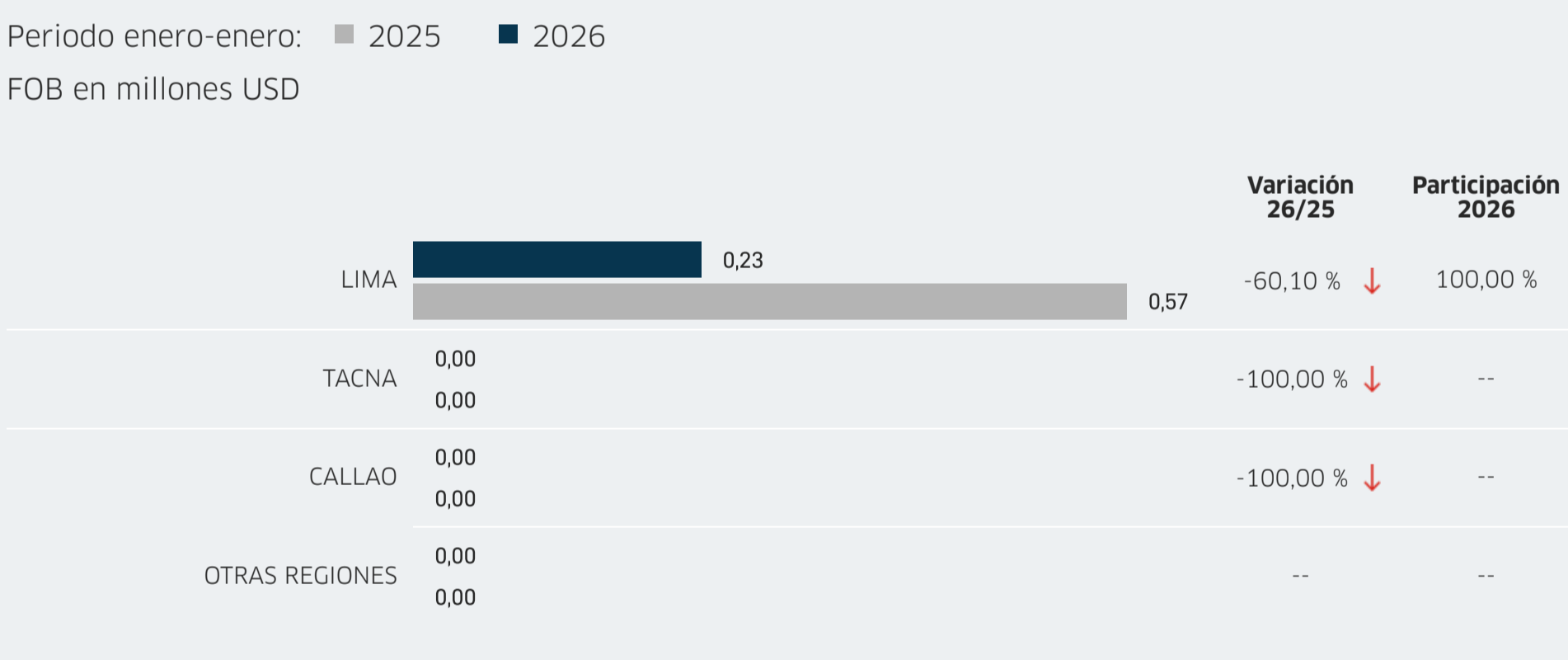
Fuente: Sunat. Elaborado por PROMPERÚ.  
Datos disponibles a enero 2026. Última actualización: 19 de marzo de 2026.

Nota: La información presentada se basa en los registros de partidas arancelarias, mercados de destino y ubigeos proporcionados por Sunat.

## Principales regiones exportadoras

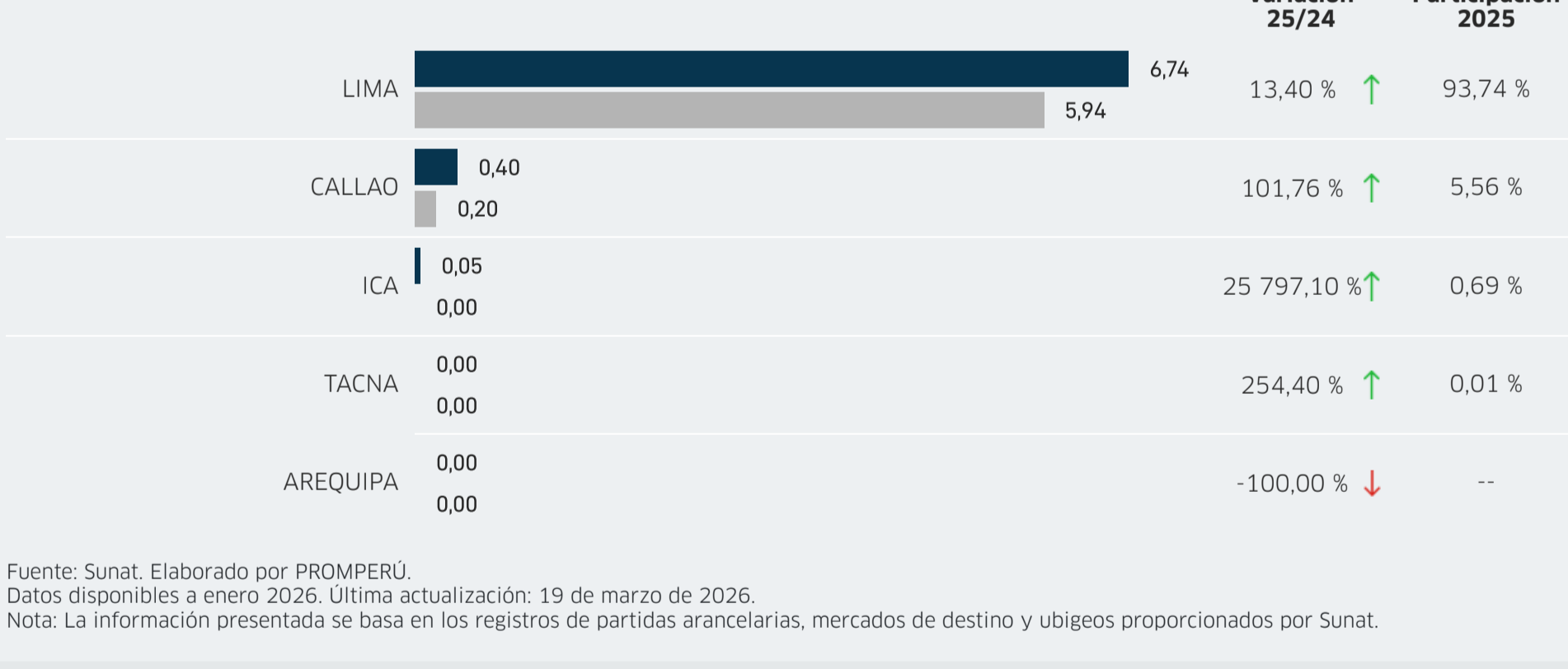
Periodo enero-enero: ■ 2025 ■ 2026

FOB en millones USD



Periodo enero-diciembre: ■ 2024 ■ 2025

FOB en millones USD



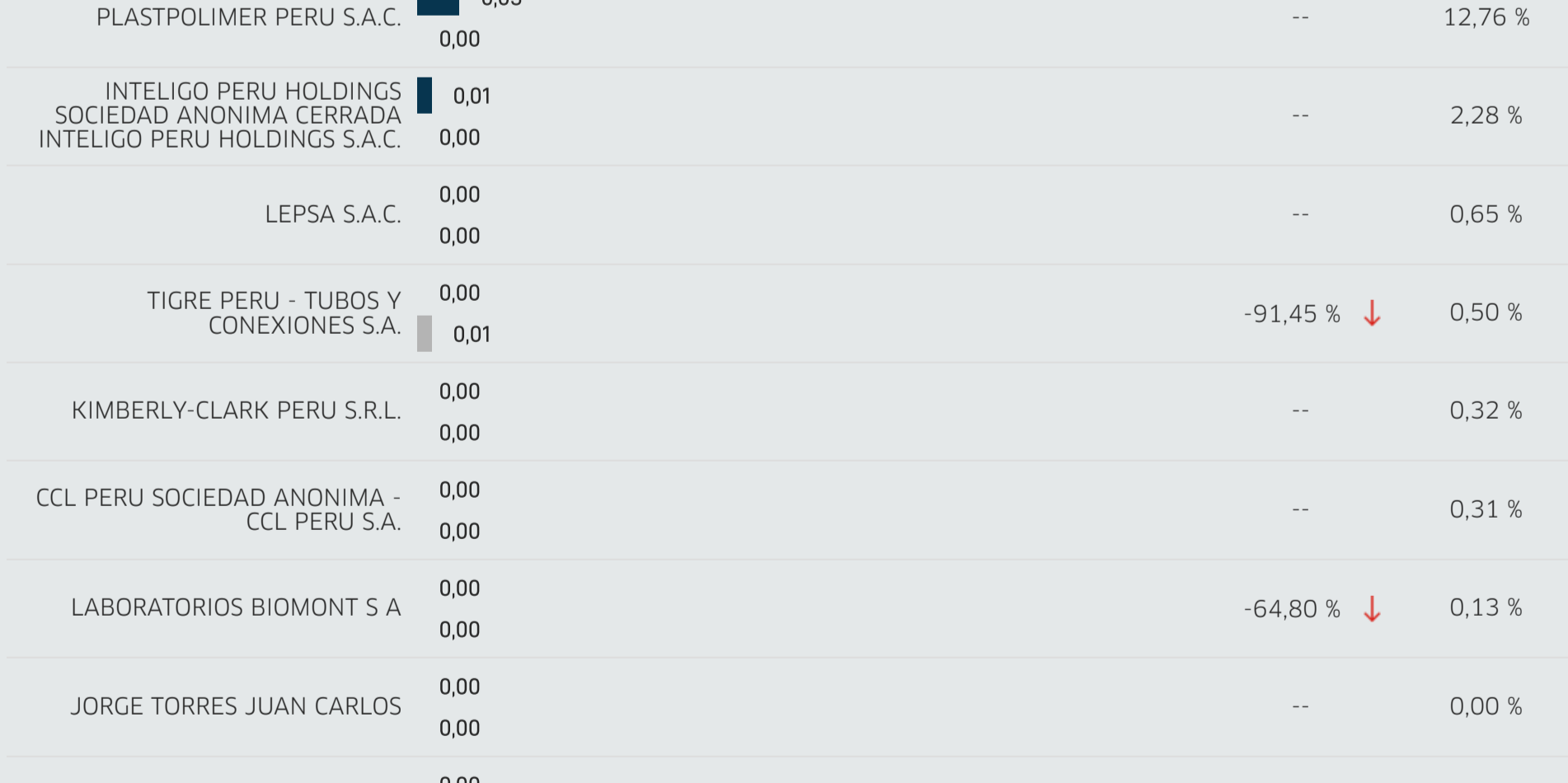
Fuente: Sunat. Elaborado por PROMPERÚ.  
Datos disponibles a enero 2026. Última actualización: 19 de marzo de 2026.

Nota: La información presentada se basa en los registros de partidas arancelarias, mercados de destino y ubigeos proporcionados por Sunat.

## Principales empresas exportadoras

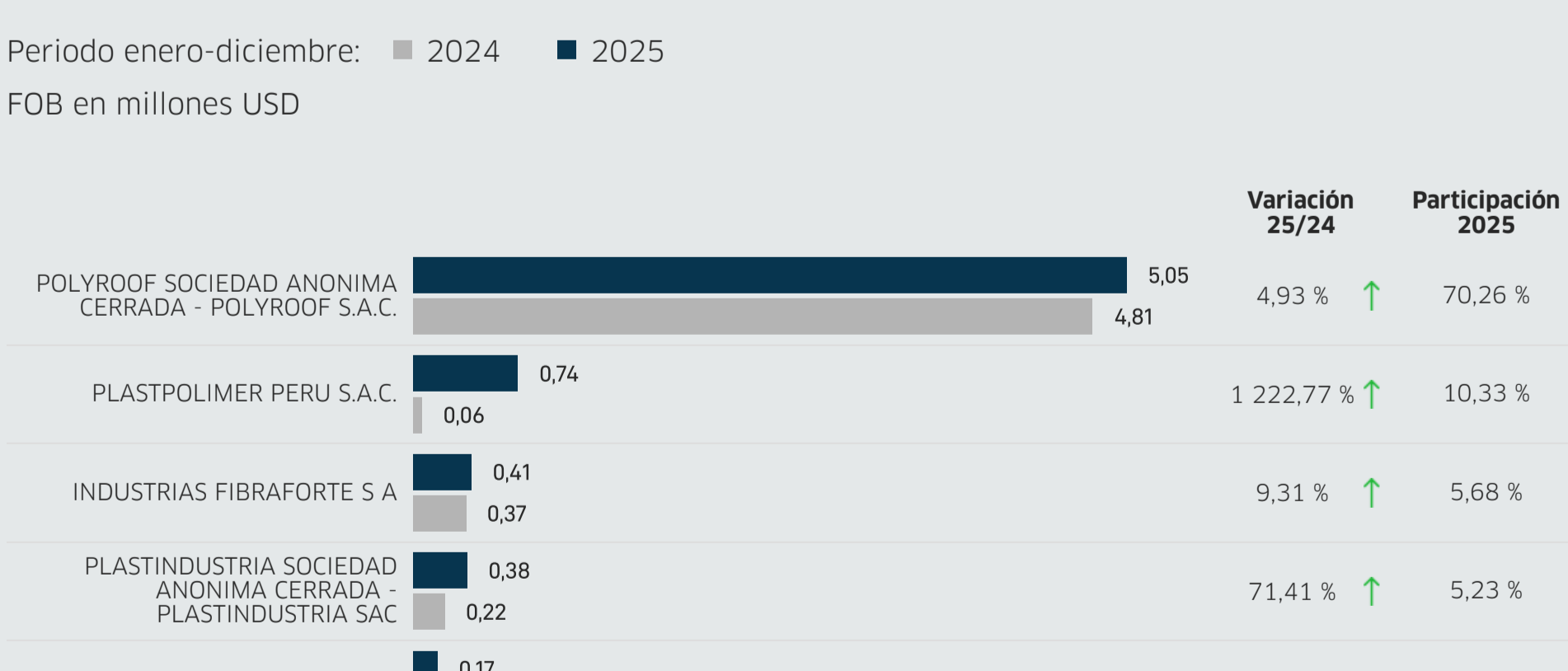
Periodo enero-enero: ■ 2025 ■ 2026

FOB en millones USD



Periodo enero-diciembre: ■ 2024 ■ 2025

FOB en millones USD



Fuente: Sunat. Elaborado por PROMPERÚ.  
Datos disponibles a enero 2026. Última actualización: 19 de marzo de 2026.

Nota: La información presentada se basa en los registros de partidas arancelarias, mercados de destino y ubigeos proporcionados por Sunat.