

Información de acrilonitrilo-butadieno (nbr), en formas primarias (4002591000)

Documentos de inteligencia comercial

No se encontraron documentos

Eventos de promoción comercial

No se encontraron eventos

Estadísticas de exportaciones

Exportaciones 2026

USD 0,04
FOB millones USD 2026 (ene-ago)

Var. 26/25: 60,41 % ↑
Variación FOB 2026/2025 (ene-ago)

2,91 USD/kg
Precio referencial USD/kg 2026 (ene-ago)

Var. 26/25: -2,24 % ↓
Variación precio referencial 2026/2025 (ene-ago)

Exportaciones 2025

USD 0,04
FOB millones USD 2025 (ene-dic)

Var. 25/24: 99,58 % ↑
Variación FOB 2025/2024 (ene-dic)

2,93 USD/kg
Precio referencial USD/kg 2025 (ene-dic)

Var. 25/24: -4,46 % ↓
Variación Precio referencial 2025/2024 (ene-dic)

Fuente: Sunat. Elaborado por PROMPERÚ.
Datos disponibles a agosto 2026. Ultima actualización: 13 de octubre de 2026.
Nota: La información presentada se basa en los registros de partidas arancelarias, mercados de destino y ubigeos proporcionados por Sunat.

Ver todas las estadísticas

Partidas arancelarias

Periodo 2026 (enero-agosto)

Partida	Descripción	FOB 2026 (Millones USD)	Variación FOB 26/25	Peso 2026 (Toneladas)	Variación peso 26/25
4002591000	ACRILONITRILO-BUTADIENO (NBR), EN FORMAS PRIM...	0,04	60,41 % ↑	12,06	64,08 % ↑

Periodo 2025 (enero-diciembre)

Partida	Descripción	FOB 2025 (Millones USD)	Variación FOB 25/24	Peso 2025 (Toneladas)	Variación peso 25/24
4002591000	ACRILONITRILO-BUTADIENO (NBR), EN FORMAS PRIM...	0,04	99,58 % ↑	14,10	108,90 % ↑

Fuente: Sunat. Elaborado por PROMPERÚ.
Datos disponibles a agosto 2026. Ultima actualización: 13 de octubre de 2026.
Nota: La información presentada se basa en los registros de partidas arancelarias, mercados de destino y ubigeos proporcionados por Sunat.

Evolución mensual de las exportaciones

Periodo: ● 2024 ● 2025 ● 2026
FOB en millones USD

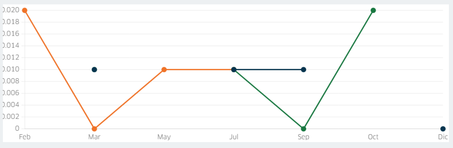

Fuente: Sunat. Elaborado por PROMPERÚ.
Datos disponibles a agosto 2026. Ultima actualización: 13 de octubre de 2026.
Nota: La información presentada se basa en los registros de partidas arancelarias, mercados de destino y ubigeos proporcionados por Sunat.

Precios FOB referenciales (USD/kg)

Periodo: ● 2024 ● 2025 ● 2026
FOB en millones USD

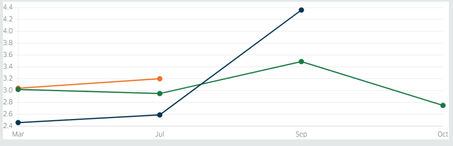

Fuente: Sunat. Elaborado por PROMPERÚ.
Datos disponibles a agosto 2026. Ultima actualización: 13 de octubre de 2026.
Nota: La información presentada se basa en los registros de partidas arancelarias, mercados de destino y ubigeos proporcionados por Sunat.

Principales mercados de destino

Periodo enero-agosto: ■ 2025 ■ 2026
FOB en millones USD

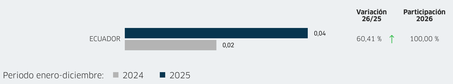

	Variación 26/25	Participación 2026
ECUADOR	60,41 % ↑	100,00 %

Periodo enero-diciembre: ■ 2024 ■ 2025
FOB en millones USD



	Variación 25/24	Participación 2025
ECUADOR	95,88 % ↑	89,87 %
REPÚBLICA DOMINICANA	--	10,13 %
COLOMBIA	-100,00 % ↓	--

Fuente: Sunat. Elaborado por PROMPERÚ.
Datos disponibles a agosto 2026. Ultima actualización: 13 de octubre de 2026.
Nota: La información presentada se basa en los registros de partidas arancelarias, mercados de destino y ubigeos proporcionados por Sunat.

Principales regiones exportadoras

Periodo enero-marzo: ■ 2025 ■ 2026
FOB en millones USD



	Variación 26/25	Participación 2026
LIMA	-90,41 % ↓	100,03 %
OTRAS REGIONES	--	--

Periodo enero-diciembre: ■ 2024 ■ 2025
FOB en millones USD



	Variación 25/24	Participación 2025
LIMA	13,90 % ↑	100,00 %

Fuente: Sunat. Elaborado por PROMPERÚ.
Datos disponibles a agosto 2026. Ultima actualización: 13 de octubre de 2026.
Nota: La información presentada se basa en los registros de partidas arancelarias, mercados de destino y ubigeos proporcionados por Sunat.

Principales empresas exportadoras

Periodo enero-agosto: ■ 2025 ■ 2026
FOB en millones USD



	Variación 26/25	Participación 2026
CONTE GROUP S.A.C. - CONTE G S.A.C.	52,42 % ↑	95,02 %
IMCD PERÚ S.R.L.	--	2,59 %
KBR INGENIEROS S A	--	2,39 %

Periodo enero-diciembre: ■ 2024 ■ 2025
FOB en millones USD



	Variación 25/24	Participación 2025
CONTE GROUP S.A.C. - CONTE G S.A.C.	197,78 % ↑	95,88 %
IMCD PERÚ S.R.L.	-77,01 % ↓	4,12 %

Fuente: Sunat. Elaborado por PROMPERÚ.
Datos disponibles a agosto 2026. Ultima actualización: 13 de octubre de 2026.
Nota: La información presentada se basa en los registros de partidas arancelarias, mercados de destino y ubigeos proporcionados por Sunat.