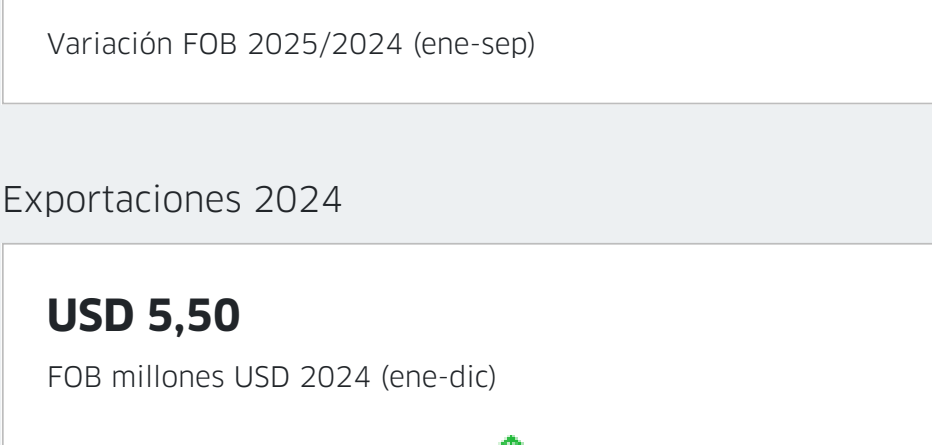


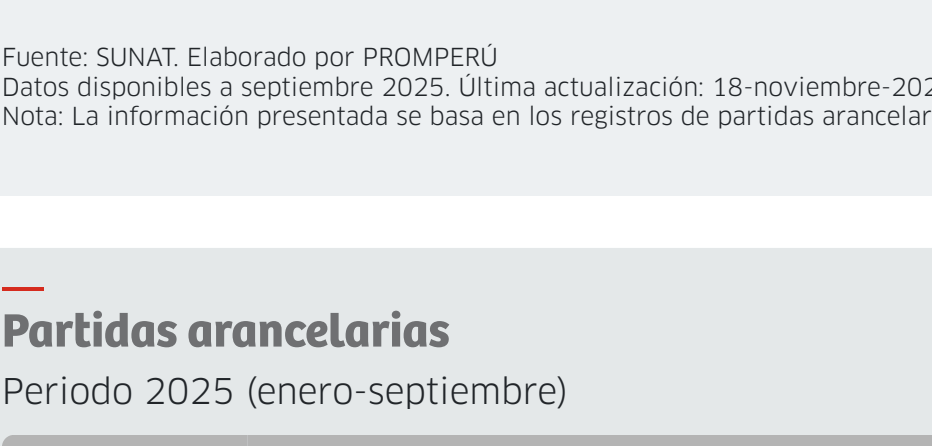
## Exportaciones de neumáticos (llantas neumáticas) nuevos de caucho de los tipos utilizados en vehículos y máquinas para la construcción, minería o mantenimiento industrial (4011800000)

### Estadísticas de producto

Exportaciones 2025



Exportaciones 2024



Fuente: SUNAT. Elaborado por PROMPERÚ  
Datos disponibles a septiembre 2025. Última actualización: 18-noviembre-2025.  
Nota: La información presentada se basa en los registros de partidas arancelarias, mercados de destino y ubigeos proporcionados por SUNAT.

[Ver todas las estadísticas](#)

### Partidas arancelarias

Periodo 2025 (enero-septiembre)

Partida	Descripción	FOB 2025 (Millones USD)	Variación FOB 25/24	Peso 2025 (Toneladas)	Variación peso 25/24
4011800000	NEUMÁTICOS (LLANTAS NEUMÁTICAS) NUEVOS DE CA...	7,64	145,90 % ↑	1 488,61	166,61 % ↑

Periodo 2024 (enero-diciembre)

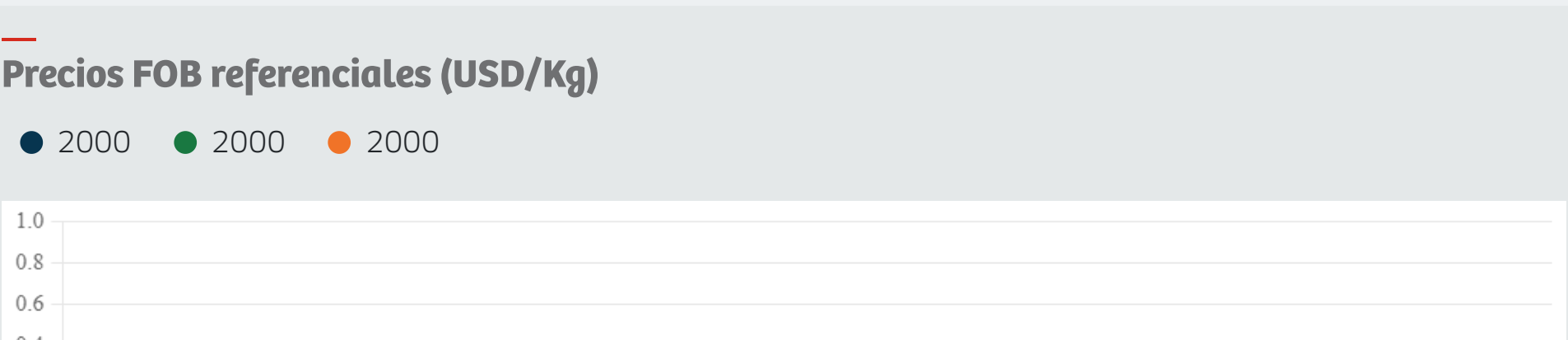
Partida	Descripción	FOB 2024 (Millones USD)	Variación FOB 24/23	Peso 2024 (Toneladas)	Variación peso 24/23
4011800000	NEUMÁTICOS (LLANTAS NEUMÁTICAS) NUEVOS DE CA...	5,50	117,46 % ↑	1 069,54	104,05 % ↑

Fuente: SUNAT  
Datos disponibles a septiembre 2025. Última actualización: 18-noviembre-2025.  
Nota: La información presentada se basa en los registros de partidas arancelarias, mercados de destino y ubigeos proporcionados por SUNAT.

### Evolución mensual de las exportaciones

Periodo: ● 2023 ● 2024 ● 2025

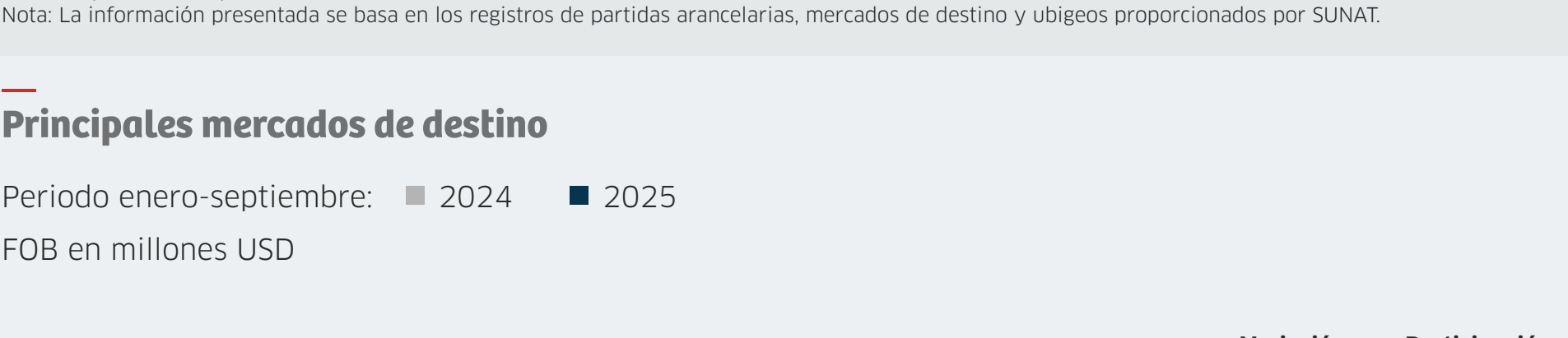
FOB en millones USD



Fuente: SUNAT  
Datos disponibles a septiembre 2025. Última actualización: 18-noviembre-2025.  
Nota: La información presentada se basa en los registros de partidas arancelarias, mercados de destino y ubigeos proporcionados por SUNAT.

### Precios FOB referenciales (USD/Kg)

● 2000 ● 2000 ● 2000

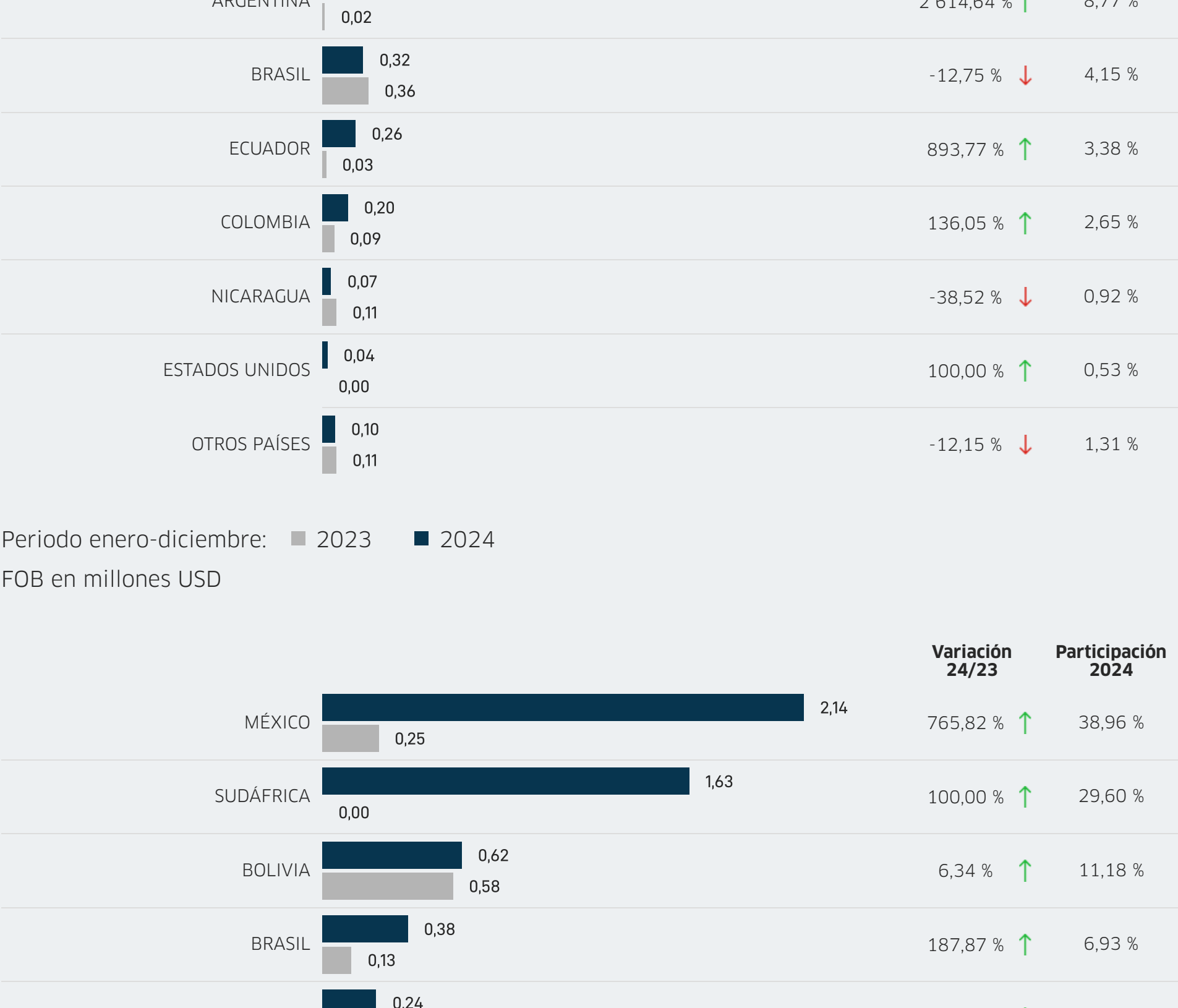


Fuente: SUNAT  
Datos disponibles a septiembre 2025. Última actualización: 18-noviembre-2025.  
Nota: La información presentada se basa en los registros de partidas arancelarias, mercados de destino y ubigeos proporcionados por SUNAT.

### Principales mercados de destino

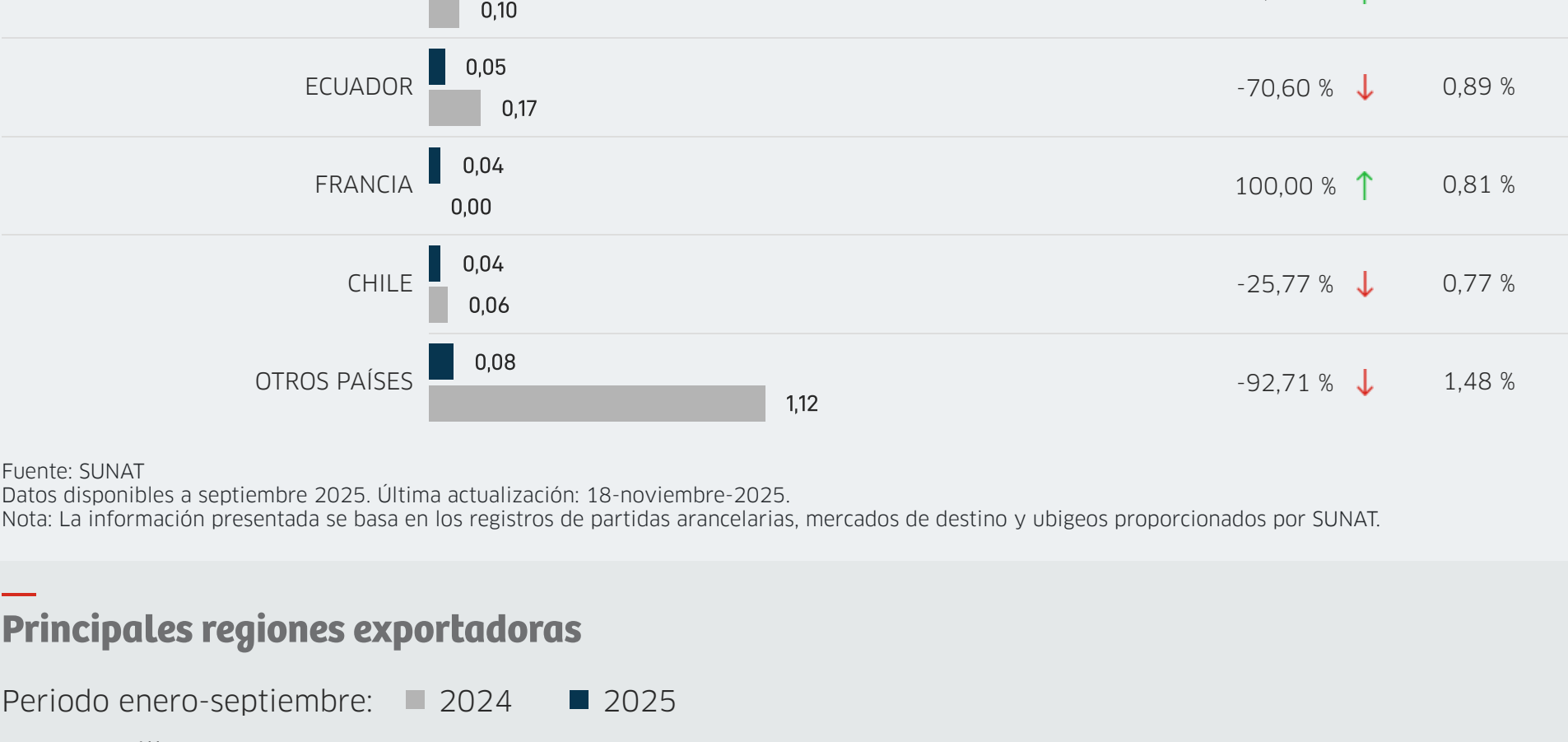
Periodo enero-septiembre: ■ 2024 ■ 2025

FOB en millones USD



Periodo enero-diciembre: ■ 2023 ■ 2024

FOB en millones USD

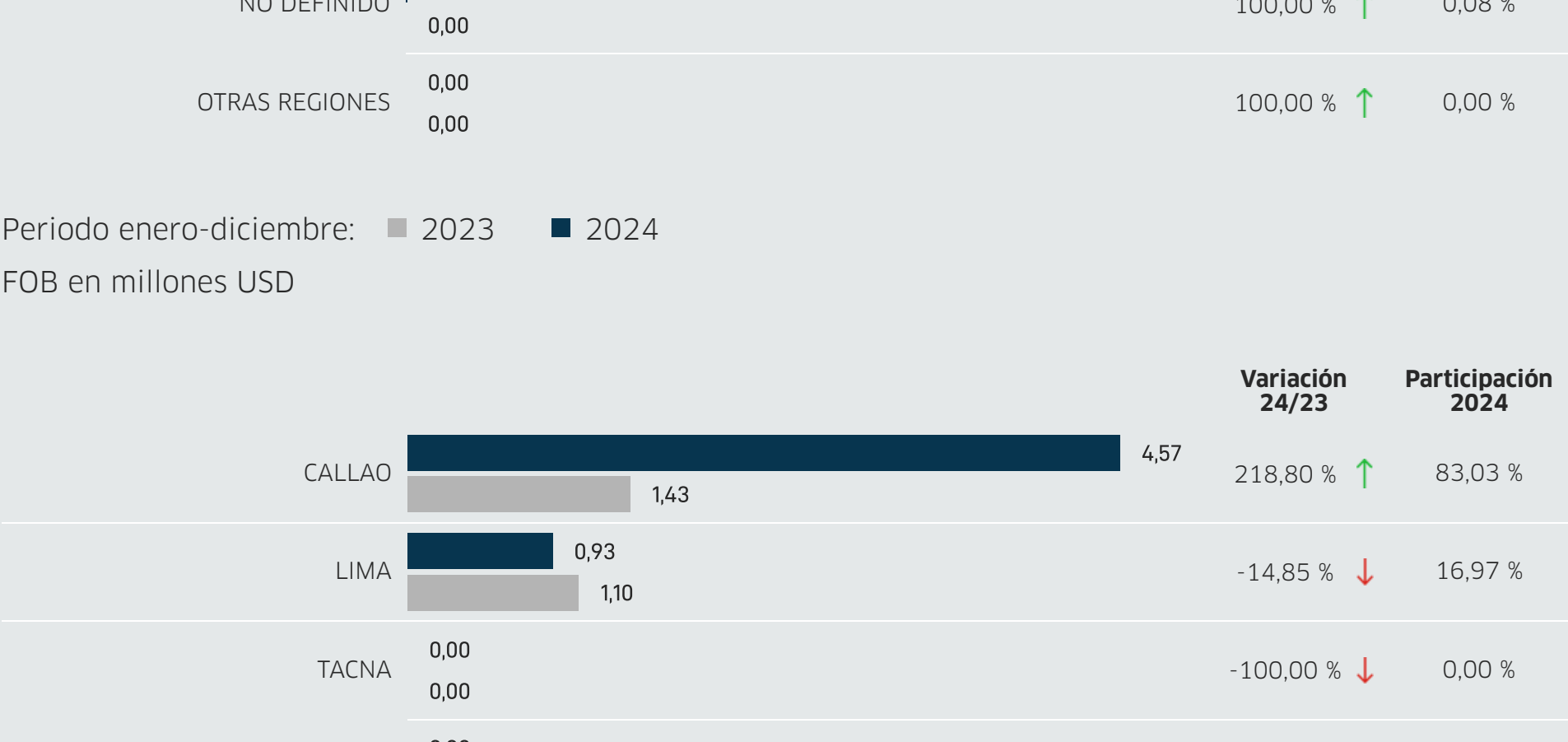


Fuente: SUNAT  
Datos disponibles a septiembre 2025. Última actualización: 18-noviembre-2025.  
Nota: La información presentada se basa en los registros de partidas arancelarias, mercados de destino y ubigeos proporcionados por SUNAT.

### Principales regiones exportadoras

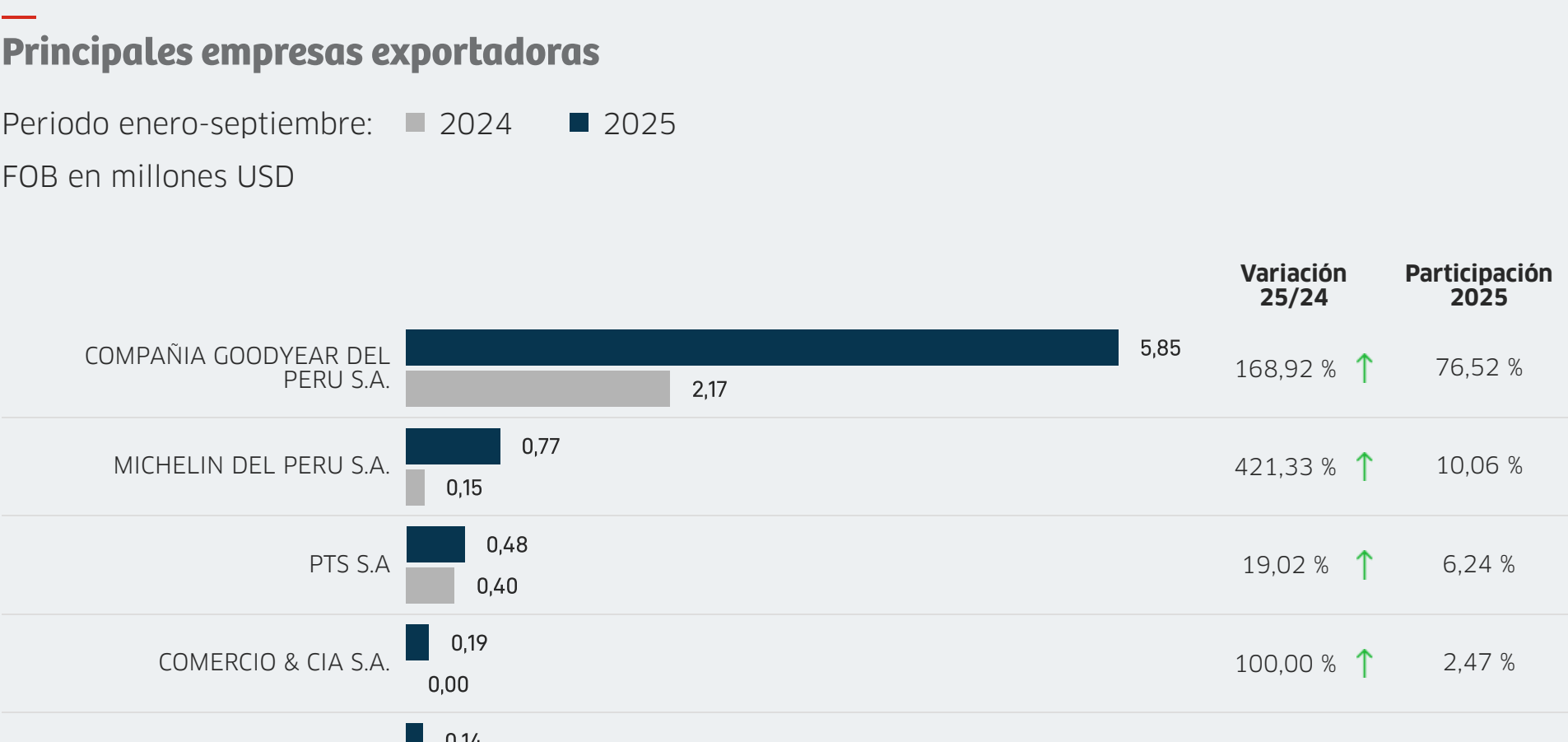
Periodo enero-septiembre: ■ 2024 ■ 2025

FOB en millones USD



Periodo enero-diciembre: ■ 2023 ■ 2024

FOB en millones USD

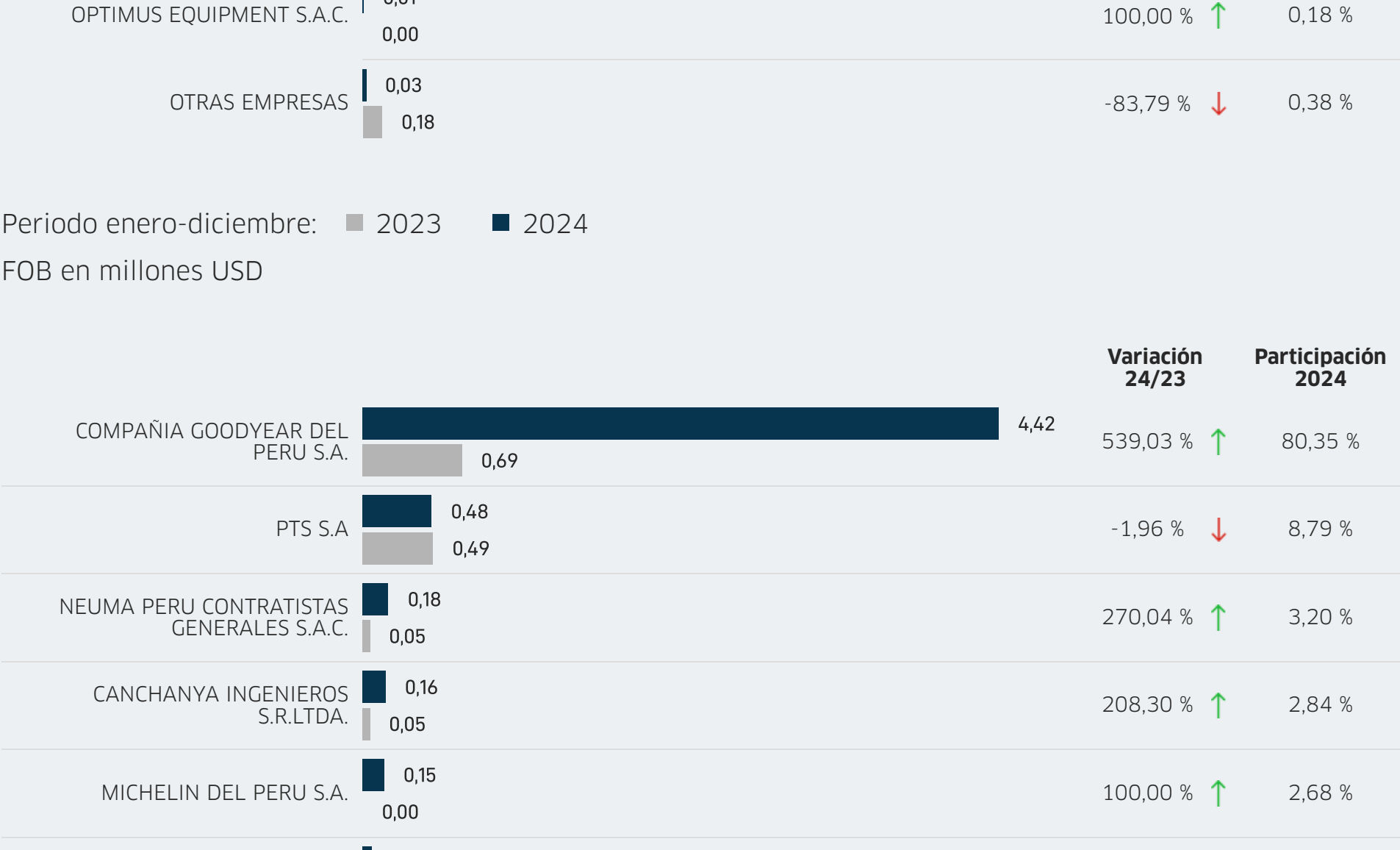


Fuente: SUNAT  
Datos disponibles a septiembre 2025. Última actualización: 18-noviembre-2025.  
Nota: La información presentada se basa en los registros de partidas arancelarias, mercados de destino y ubigeos proporcionados por SUNAT.

### Principales empresas exportadoras

Periodo enero-septiembre: ■ 2024 ■ 2025

FOB en millones USD



Periodo enero-diciembre: ■ 2023 ■ 2024

FOB en millones USD



Fuente: SUNAT  
Datos disponibles a septiembre 2025. Última actualización: 18-noviembre-2025.  
Nota: La información presentada se basa en los registros de partidas arancelarias, mercados de destino y ubigeos proporcionados por SUNAT.