



Exportaciones de demás cueros y pieles en bruto, de ovino sin lana (frescos, salados, secos, encalados) (4102290000)

Estadísticas de producto

Exportaciones 2024

USD 0,01 FOB millones USD 2024 (ene-abr) Var 24/23: 0,00% ↓ Variación FOB 2024/2023 (ene-abr)	USD 16,33 USD/Kg Precio referencial USD/Kg 2024 (ene-abr) Var 24/23: 0,00% ↓ Variación precio referencial 2024/2023 (ene-abr)
--	--

Exportaciones 2023

USD 0,01 FOB millones USD 2023 (ene-dic) Var 23/22: -74,31% ↓ Variación FOB 2023/2022 (ene-dic)	USD 14,60 USD/Kg Precio referencial USD/Kg 2023 (ene-dic) Var 23/22: -42,19% ↓ Variación Precio referencial 2023/2022 (ene-dic)
--	--

Fuente: SUNAT. Elaborado por PROMPERÚ
Datos disponibles a septiembre 2025. Última actualización: 18-noviembre-2025.
Nota: La información presentada se basa en los registros de partidas arancelarias, mercados de destino y ubigeos proporcionados por SUNAT.
[Ver todas las estadísticas](#)

Partidas arancelarias

Periodo 2024 (enero-abril)

Partida	Descripción	FOB 2024 (Millones USD)	Variación FOB 24/23	Peso 2024 (Toneladas)	Variación peso 24/23
4102290000	DEMÁS CUEROS Y PIELES EN BRUTO, DE OVINO SIN L...	0,01	100,00 % ↑	0,76	0,00 % ↓

Periodo 2023 (enero-diciembre)

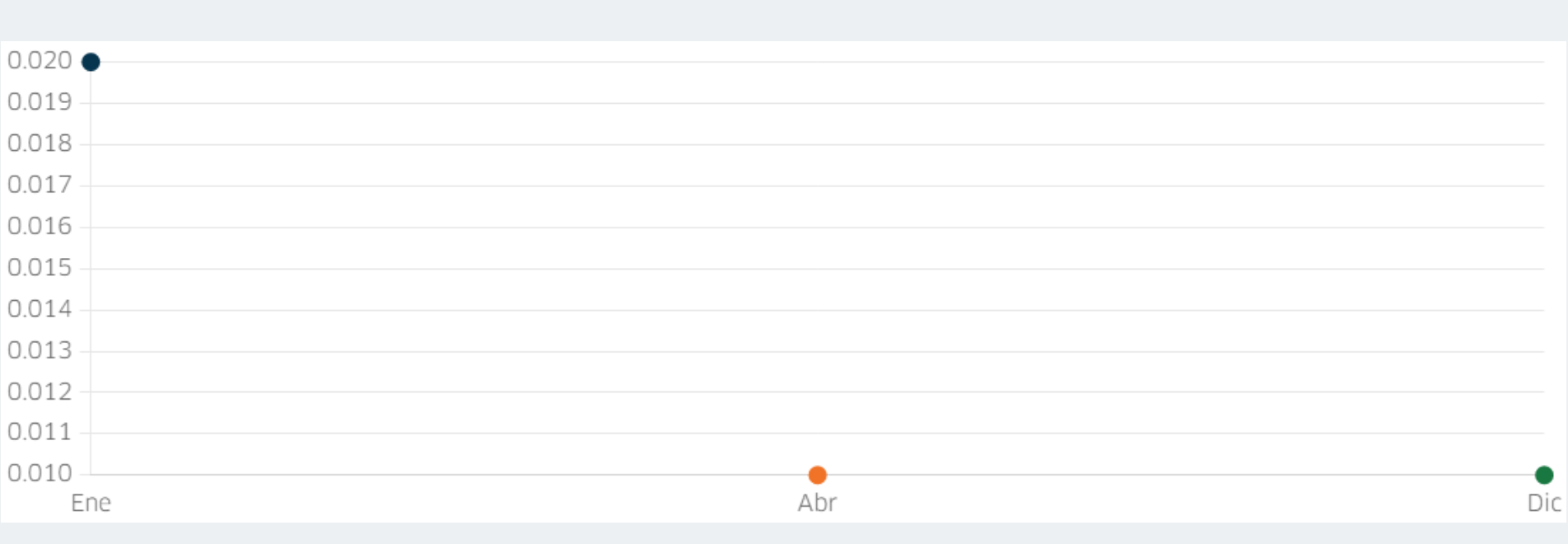
Partida	Descripción	FOB 2023 (Millones USD)	Variación FOB 23/22	Peso 2023 (Toneladas)	Variación peso 23/22
4102290000	DEMÁS CUEROS Y PIELES EN BRUTO, DE OVINO SIN L...	0,01	-74,31 % ↓	0,38	-55,56 % ↓

Fuente: SUNAT
Datos disponibles a abril 2024. Última actualización: 18-noviembre-2025.
Nota: La información presentada se basa en los registros de partidas arancelarias, mercados de destino y ubigeos proporcionados por SUNAT.

Evolución mensual de las exportaciones

Periodo: ● 2022 ● 2023 ● 2024

FOB en millones USD

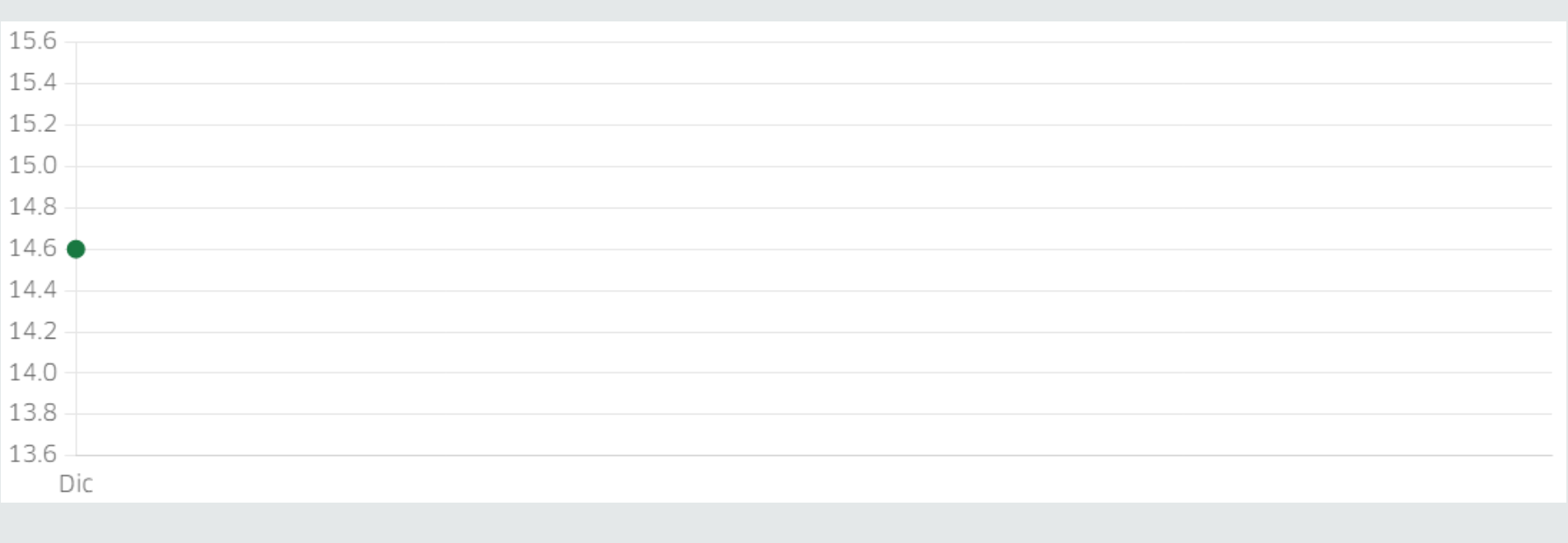


Fuente: SUNAT
Datos disponibles a abril 2024. Última actualización: 18-noviembre-2025.
Nota: La información presentada se basa en los registros de partidas arancelarias, mercados de destino y ubigeos proporcionados por SUNAT.

Precios FOB referenciales (USD/Kg)

Periodo: ● null ● 2023 ● null

FOB en millones USD



Fuente: SUNAT
Datos disponibles a abril 2024. Última actualización: 18-noviembre-2025.
Nota: La información presentada se basa en los registros de partidas arancelarias, mercados de destino y ubigeos proporcionados por SUNAT.

Principales mercados de destino

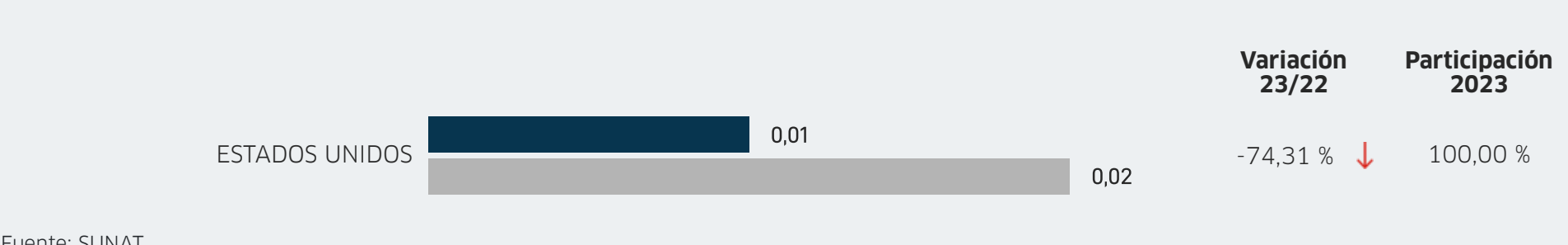
Periodo enero-septiembre: ■ 2023 ■ 2024

FOB en millones USD



Periodo enero-diciembre: ■ 2022 ■ 2023

FOB en millones USD




Fuente: SUNAT
Datos disponibles a abril 2024. Última actualización: 18-noviembre-2025.
Nota: La información presentada se basa en los registros de partidas arancelarias, mercados de destino y ubigeos proporcionados por SUNAT.

Principales regiones exportadoras

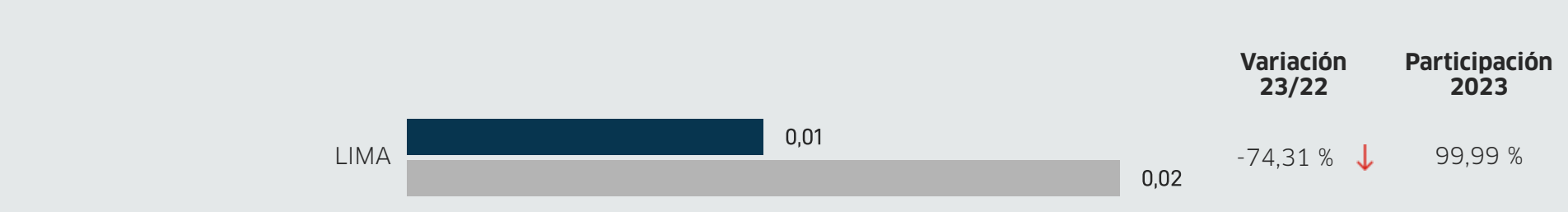
Periodo enero-abril: ■ 2023 ■ 2024

FOB en millones USD



Periodo enero-diciembre: ■ 2022 ■ 2023

FOB en millones USD



Fuente: SUNAT
Datos disponibles a abril 2024. Última actualización: 18-noviembre-2025.
Nota: La información presentada se basa en los registros de partidas arancelarias, mercados de destino y ubigeos proporcionados por SUNAT.

Principales empresas exportadoras

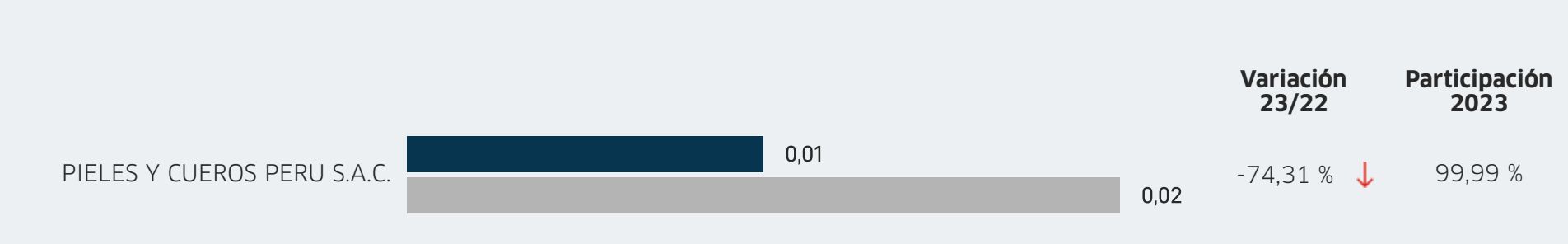
Periodo enero-septiembre: ■ 2023 ■ 2024

FOB en millones USD



Periodo enero-diciembre: ■ 2022 ■ 2023

FOB en millones USD



Fuente: SUNAT
Datos disponibles a abril 2024. Última actualización: 18-noviembre-2025.
Nota: La información presentada se basa en los registros de partidas arancelarias, mercados de destino y ubigeos proporcionados por SUNAT.