




Exportaciones de demás pieles, enteras, incluso sin la cabeza, cola o patas (4301800000)

Estadísticas de producto

Exportaciones 2022


USD 0,00
FOB millones USD 2022 (ene-mar)

Var 22/21: 0,00% 

Variación FOB 2022/2021 (ene-mar)

Exportaciones 2021

USD 0,00
FOB millones USD 2021 (ene-dic)

Var 21/20: 0,00% 

Variación FOB 2021/2020 (ene-dic)

Fuente: SUNAT. Elaborado por PROMPERÚ
Datos disponibles a septiembre 2025. Última actualización: 18-noviembre-2025.
Nota: La información presentada se basa en los registros de partidas arancelarias, mercados de destino y ubigeos proporcionados por SUNAT.
[Ver todas las estadísticas](#)

Evolución mensual de las exportaciones

Periodo: ● 2020 ● 2021 ● 2022

FOB en millones USD



Fuente: SUNAT
Datos disponibles a marzo 2022. Última actualización: 18-noviembre-2025.
Nota: La información presentada se basa en los registros de partidas arancelarias, mercados de destino y ubigeos proporcionados por SUNAT.

Precios FOB referenciales (USD/Kg)

● 2000 ● 2000 ● 2000




Fuente: SUNAT
Datos disponibles a marzo 2022. Última actualización: 18-noviembre-2025.
Nota: La información presentada se basa en los registros de partidas arancelarias, mercados de destino y ubigeos proporcionados por SUNAT.

Principales mercados de destino

Periodo enero-septiembre: ■ 2021 ■ 2022

FOB en millones USD



		Variación 22/21	Participación 2022
CHINA	0	100,00 % 	100,00 %

Fuente: SUNAT
Datos disponibles a marzo 2022. Última actualización: 18-noviembre-2025.
Nota: La información presentada se basa en los registros de partidas arancelarias, mercados de destino y ubigeos proporcionados por SUNAT.

Principales regiones exportadoras

Periodo enero-marzo: ■ 2021 ■ 2022

FOB en millones USD


		Variación 22/21	Participación 2022
LIMA	0	100,00 % 	100,00 %
OTRAS REGIONES	0	100,00 % 	0,00 %

Fuente: SUNAT
Datos disponibles a marzo 2022. Última actualización: 18-noviembre-2025.
Nota: La información presentada se basa en los registros de partidas arancelarias, mercados de destino y ubigeos proporcionados por SUNAT.

Principales empresas exportadoras

Periodo enero-septiembre: ■ 2021 ■ 2022

FOB en millones USD

		Variación 22/21	Participación 2022
ALPACA B.B. S.A.C.	0	100,00 % 	100,00 %

Fuente: SUNAT
Datos disponibles a marzo 2022. Última actualización: 18-noviembre-2025.
Nota: La información presentada se basa en los registros de partidas arancelarias, mercados de destino y ubigeos proporcionados por SUNAT.