Exportaciones de Lana de madera; harina de madera (4405000000)

Estadísticas de producto

Exportaciones 2025

USD 0,00
FOB millones USD 2025 (ene-jul)

Var 25/24: -94,05% ↓
Variación FOB 2025/2024 (ene-jul)

Exportaciones 2024

USD 0,01
FOB millones USD 2024 (ene-dic)

Var 24/23: 42,93% ↑
Variación FOB 2024/2023 (ene-dic)

Fuente: SUNAT. Elaborado por PROMPERU
Datos disponibles a septiembre 2025. Ultima actualización: 18-noviembre-2025.
Nota: La información presentada se basa en los registros de partidas arancelarias, mercados de destino y ubigeos proporcionados por SUNAT.
Ver todas las estadísticas

Partidas arancelarias

Periodo 2025 (enero-julio)

Partida	Descripción	FOB 2025 (Millones USD)	Variación FOB 25/24	Peso 2025 (Toneladas)	Variación peso 25/24
4405000000	LANA DE MADERA; HARINA DE MADERA	0,00	-94,05 % ↓	0,10	-95,00 % ↓

Periodo 2024 (enero-diciembre)

Partida	Descripción	FOB 2024 (Millones USD)	Variación FOB 24/23	Peso 2024 (Toneladas)	Variación peso 24/23
4405000000	LANA DE MADERA; HARINA DE MADERA	0,01	42,93 % ↑	2,00	243,51 % ↑

Fuente: SUNAT
Datos disponibles a julio 2025. Ultima actualización: 18-noviembre-2025.
Nota: La información presentada se basa en los registros de partidas arancelarias, mercados de destino y ubigeos proporcionados por SUNAT.

Evolución mensual de las exportaciones

Periodo: ● 2023 ● 2024 ● 2025

FOB en millones USD

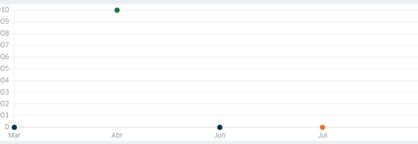

Fuente: SUNAT
Datos disponibles a julio 2025. Ultima actualización: 18-noviembre-2025.
Nota: La información presentada se basa en los registros de partidas arancelarias, mercados de destino y ubigeos proporcionados por SUNAT.

Precios FOB referenciales (USD/Kg)

● 2000 ● 2000 ● 2000

Fuente: SUNAT
Datos disponibles a julio 2025. Ultima actualización: 18-noviembre-2025.
Nota: La información presentada se basa en los registros de partidas arancelarias, mercados de destino y ubigeos proporcionados por SUNAT.

Principales mercados de destino

Periodo enero-septiembre: ■ 2024 ■ 2025

FOB en millones USD



Periodo enero-diciembre: ■ 2023 ■ 2024

FOB en millones USD

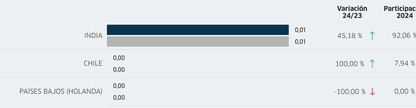

Fuente: SUNAT
Datos disponibles a julio 2025. Ultima actualización: 18-noviembre-2025.
Nota: La información presentada se basa en los registros de partidas arancelarias, mercados de destino y ubigeos proporcionados por SUNAT.

Principales regiones exportadoras

Periodo enero-julio: ■ 2024 ■ 2025

FOB en millones USD



Periodo enero-diciembre: ■ 2023 ■ 2024

FOB en millones USD

Fuente: SUNAT
Datos disponibles a julio 2025. Ultima actualización: 18-noviembre-2025.
Nota: La información presentada se basa en los registros de partidas arancelarias, mercados de destino y ubigeos proporcionados por SUNAT.

Principales empresas exportadoras

Periodo enero-septiembre: ■ 2024 ■ 2025

FOB en millones USD

Periodo enero-diciembre: ■ 2023 ■ 2024

FOB en millones USD

Fuente: SUNAT
Datos disponibles a julio 2025. Ultima actualización: 18-noviembre-2025.
Nota: La información presentada se basa en los registros de partidas arancelarias, mercados de destino y ubigeos proporcionados por SUNAT.