

# Información de tableros de fibra de densidad media (llamados «mdf») de espesor inferior o igual a 5 mm (4411120000)

## Documentos de inteligencia comercial

**No se encontraron documentos**

## Eventos de promoción comercial

**No se encontraron eventos**

## Estadísticas de exportaciones

### Exportaciones 2026

**USD 0,00**

FOB millones USD 2026 (ene-ago)

**Var. 26/25: -93,55 %** ↓

Variación FOB 2026/2025 (ene-ago)

### Exportaciones 2025

**USD 0,05**

FOB millones USD 2025 (ene-dic)

**Var. 25/24: 14,12 %** ↑

Variación FOB 2025/2024 (ene-dic)

Fuente: Sunat. Elaborado por PROMPERU.
Datos disponibles a agosto 2026. Última actualización: 13 de octubre de 2026.
Nota: La información presentada se basa en los registros de partidas arancelarias, mercados de destino y ubigeos proporcionados por Sunat.

Ver todas las estadísticas

## Partidas arancelarias

Periodo 2026 (enero-agosto)

| Partida | Descripción | FOB 2026 (Millones USD) | Variación FOB 26/25 | Peso 2026 (Toneladas) | Variación peso 26/25 |
|---|---|---|---|---|---|
| 4411120000 | TABLEROS DE FIBRA DE DENSIDAD MEDIA (LLAMADO... | 0,00 | -93,55 % ↓ | 0,42 | -98,22 % ↓ |

Periodo 2025 (enero-diciembre)

| Partida | Descripción | FOB 2025 (Millones USD) | Variación FOB 25/24 | Peso 2025 (Toneladas) | Variación peso 25/24 |
|---|---|---|---|---|---|
| 4411120000 | TABLEROS DE FIBRA DE DENSIDAD MEDIA (LLAMADO... | 0,05 | 14,12 % ↑ | 54,60 | 20,50 % ↑ |

Fuente: Sunat. Elaborado por PROMPERU.
Datos disponibles a agosto 2026. Última actualización: 13 de octubre de 2026.
Nota: La información presentada se basa en los registros de partidas arancelarias, mercados de destino y ubigeos proporcionados por Sunat.

## Evolución mensual de las exportaciones

Periodo: 2024 2025 2026

FOB en millones USD

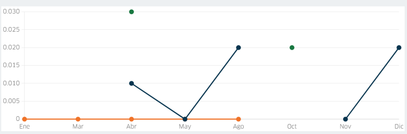


Fuente: Sunat. Elaborado por PROMPERU.
Datos disponibles a agosto 2026. Última actualización: 13 de octubre de 2026.
Nota: La información presentada se basa en los registros de partidas arancelarias, mercados de destino y ubigeos proporcionados por Sunat.

## Principales mercados de destino

Periodo enero-agosto: 2025 2026

FOB en millones USD




Periodo enero-diciembre: 2024 2025

FOB en millones USD

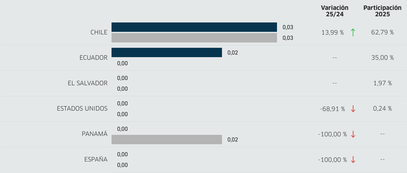


Fuente: Sunat. Elaborado por PROMPERU.
Datos disponibles a agosto 2026. Última actualización: 13 de octubre de 2026.
Nota: La información presentada se basa en los registros de partidas arancelarias, mercados de destino y ubigeos proporcionados por Sunat.

## Principales regiones exportadoras

Periodo enero-agosto: 2025 2026

FOB en millones USD




Periodo enero-diciembre: 2024 2025

FOB en millones USD




Fuente: Sunat. Elaborado por PROMPERU.
Datos disponibles a agosto 2026. Última actualización: 13 de octubre de 2026.
Nota: La información presentada se basa en los registros de partidas arancelarias, mercados de destino y ubigeos proporcionados por Sunat.

## Principales empresas exportadoras

Periodo enero-agosto: 2025 2026

FOB en millones USD

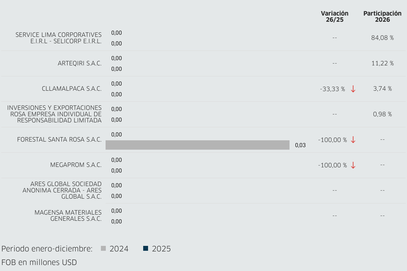


Periodo enero-diciembre: 2024 2025

FOB en millones USD

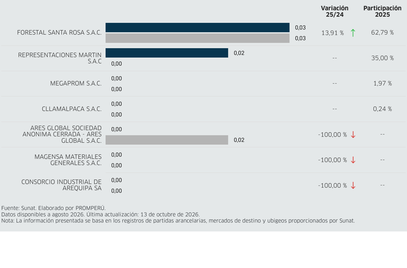


Fuente: Sunat. Elaborado por PROMPERU.
Datos disponibles a agosto 2026. Última actualización: 13 de octubre de 2026.
Nota: La información presentada se basa en los registros de partidas arancelarias, mercados de destino y ubigeos proporcionados por Sunat.