



## Información de demás madera estratificada similar (4412990000)

### Documentos de inteligencia comercial

No se encontraron documentos

### Eventos de promoción comercial

No se encontraron eventos

### Estadísticas de exportaciones

Exportaciones 2026

**USD 0,02**

FOB millones USD 2026 (ene-feb)

**Var. 26/25: --**

Variación FOB 2026/2025 (ene-feb)

Exportaciones 2025

**USD 0,06**

FOB millones USD 2025 (ene-dic)

**Var. 25/24: --**

Variación FOB 2025/2024 (ene-dic)

Fuente: Sunat. Elaborado por PROMPERÚ.

Datos disponibles a febrero 2026. Última actualización: 14 de abril de 2026.

Nota: La información presentada se basa en los registros de partidas arancelarias, mercados de destino y ubigeos proporcionados por Sunat.

[Ver todas las estadísticas](#)

### Partidas arancelarias

Periodo 2026 (enero-febrero)

| Partida    | Descripción                        | FOB 2026 (Millones USD) | Variación FOB 26/25 | Peso 2026 (Toneladas) | Variación peso 26/25 |
|------------|------------------------------------|-------------------------|---------------------|-----------------------|----------------------|
| 4412990000 | DEMÁS MADERA ESTRATIFICADA SIMILAR | 0,02                    | --                  | 26,40                 | 0,00 % ↓             |

Periodo 2025 (enero-diciembre)

| Partida    | Descripción                        | FOB 2025 (Millones USD) | Variación FOB 25/24 | Peso 2025 (Toneladas) | Variación peso 25/24 |
|------------|------------------------------------|-------------------------|---------------------|-----------------------|----------------------|
| 4412990000 | DEMÁS MADERA ESTRATIFICADA SIMILAR | 0,06                    | --                  | 78,40                 | 0,00 % ↓             |

Fuente: Sunat. Elaborado por PROMPERÚ.

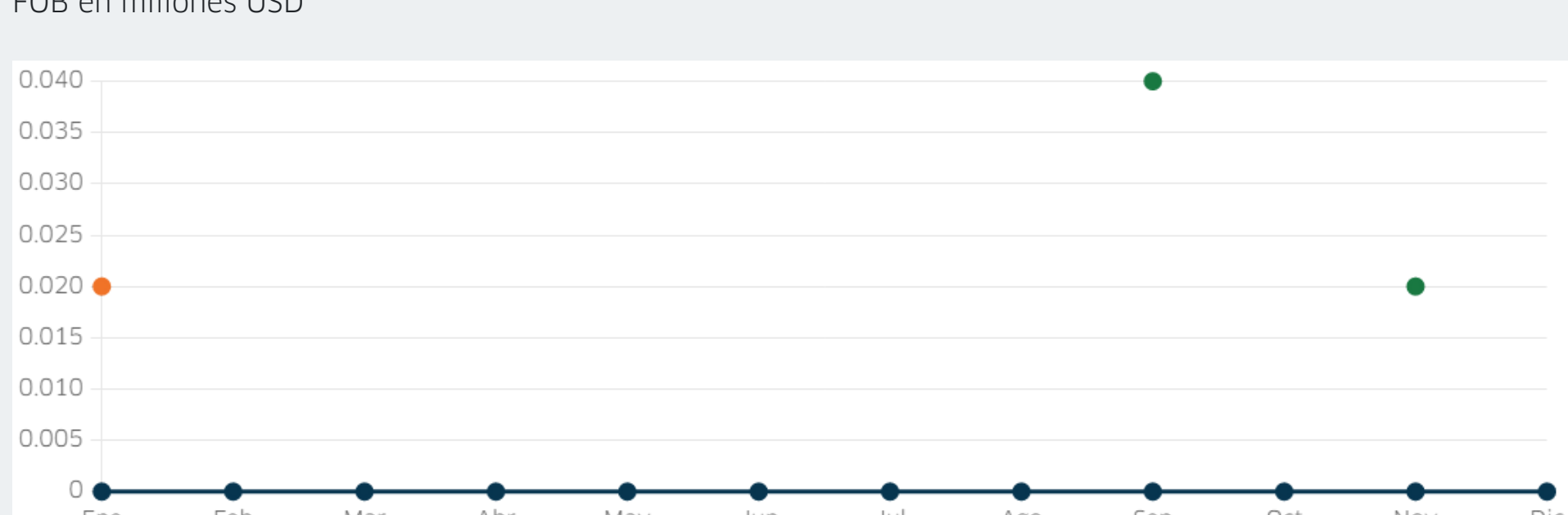
Datos disponibles a febrero 2026. Última actualización: 14 de abril de 2026.

Nota: La información presentada se basa en los registros de partidas arancelarias, mercados de destino y ubigeos proporcionados por Sunat.

### Evolución mensual de las exportaciones

Periodo: ● 2024 ● 2025 ● 2026

FOB en millones USD



Fuente: Sunat. Elaborado por PROMPERÚ.

Datos disponibles a febrero 2026. Última actualización: 14 de abril de 2026.

Nota: La información presentada se basa en los registros de partidas arancelarias, mercados de destino y ubigeos proporcionados por Sunat.

### Principales mercados de destino

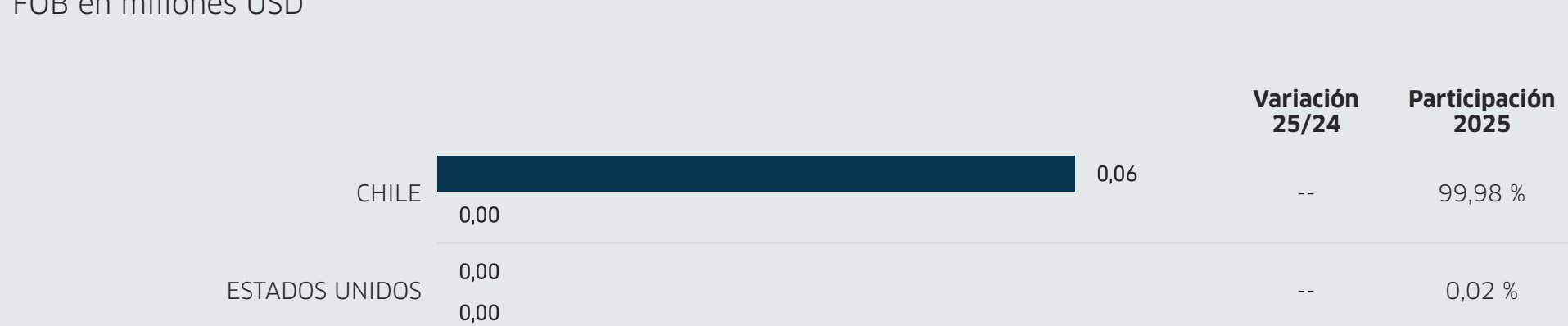
Periodo enero-febrero: ■ 2025 ■ 2026

FOB en millones USD



Periodo enero-diciembre: ■ 2024 ■ 2025

FOB en millones USD



Fuente: Sunat. Elaborado por PROMPERÚ.

Datos disponibles a febrero 2026. Última actualización: 14 de abril de 2026.

Nota: La información presentada se basa en los registros de partidas arancelarias, mercados de destino y ubigeos proporcionados por Sunat.

### Principales regiones exportadoras

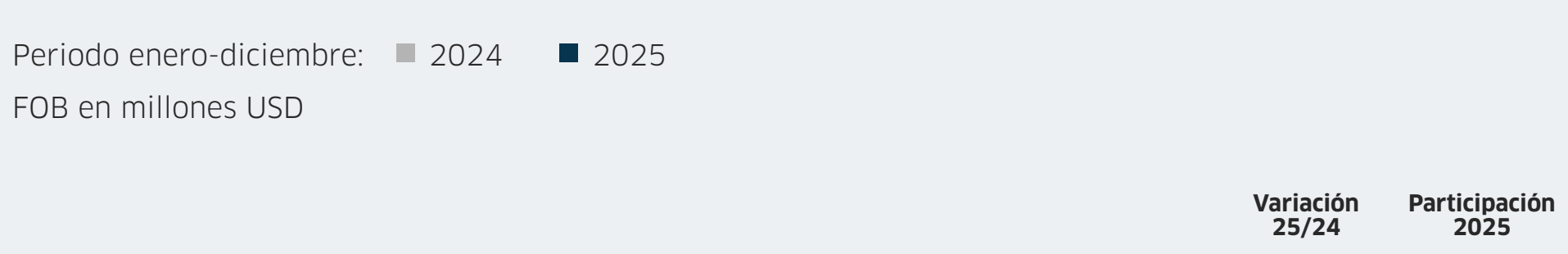
Periodo enero-enero: ■ 2025 ■ 2026

FOB en millones USD



Periodo enero-diciembre: ■ 2024 ■ 2025

FOB en millones USD



Fuente: Sunat. Elaborado por PROMPERÚ.

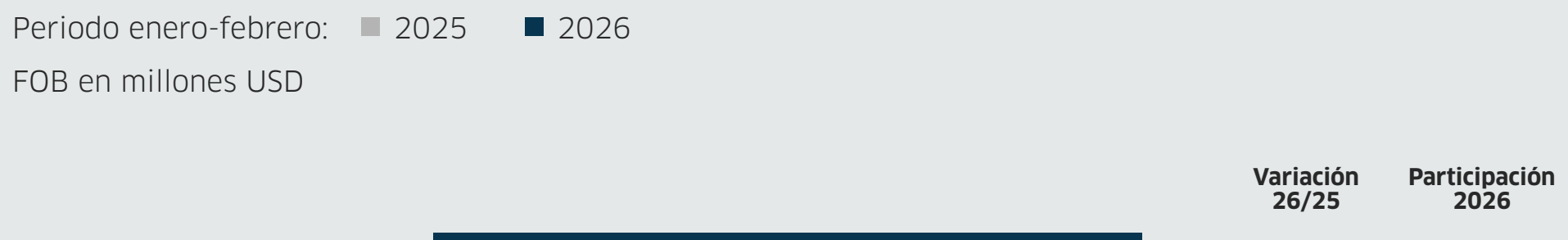
Datos disponibles a enero 2026. Última actualización: 19 de marzo de 2026.

Nota: La información presentada se basa en los registros de partidas arancelarias, mercados de destino y ubigeos proporcionados por Sunat.

### Principales empresas exportadoras

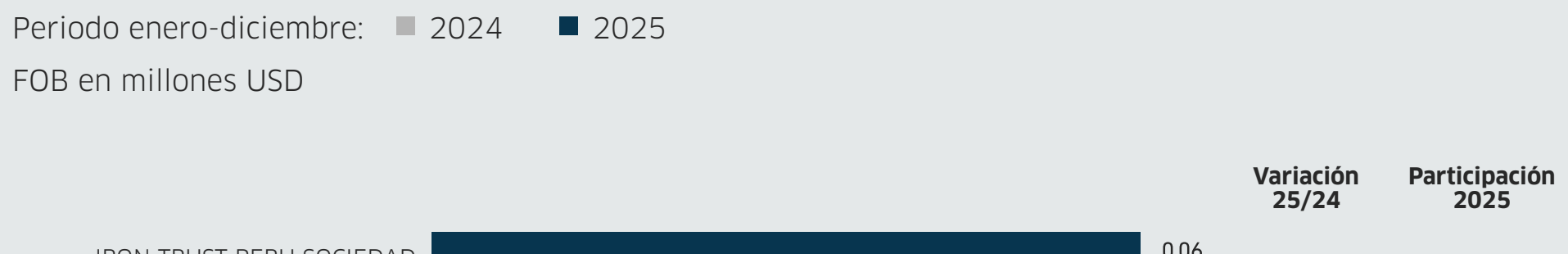
Periodo enero-febrero: ■ 2025 ■ 2026

FOB en millones USD



Periodo enero-diciembre: ■ 2024 ■ 2025

FOB en millones USD



Fuente: Sunat. Elaborado por PROMPERÚ.

Datos disponibles a enero 2026. Última actualización: 19 de marzo de 2026.

Nota: La información presentada se basa en los registros de partidas arancelarias, mercados de destino y ubigeos proporcionados por Sunat.