




Exportaciones de esterillas, esteras y cañizos de bambú (4601210000)

Estadísticas de producto


Exportaciones 2024

USD 0,00
FOB millones USD 2024 (ene-may)

Var 24/23: 0,00% 
Variación FOB 2024/2023 (ene-may)

Exportaciones 2023

USD 0,00
FOB millones USD 2023 (ene-dic)


Var 23/22: 0,00% 
Variación FOB 2023/2022 (ene-dic)

Fuente: SUNAT. Elaborado por PROMPERÚ
Datos disponibles a septiembre 2025. Última actualización: 18-noviembre-2025.
Nota: La información presentada se basa en los registros de partidas arancelarias, mercados de destino y ubigeos proporcionados por SUNAT.
[Ver todas las estadísticas](#)

Evolución mensual de las exportaciones

Periodo: 2022 2023 2024

FOB en millones USD



Fuente: SUNAT
Datos disponibles a mayo 2024. Última actualización: 18-noviembre-2025.
Nota: La información presentada se basa en los registros de partidas arancelarias, mercados de destino y ubigeos proporcionados por SUNAT.

Precios FOB referenciales (USD/Kg)

2000 2000 2000





Fuente: SUNAT
Datos disponibles a mayo 2024. Última actualización: 18-noviembre-2025.
Nota: La información presentada se basa en los registros de partidas arancelarias, mercados de destino y ubigeos proporcionados por SUNAT.

Principales mercados de destino

Periodo enero-septiembre: 2023 2024

FOB en millones USD



		Variación 24/23	Participación 2024
ECUADOR	0	100,00 % 	99,66 %
CHILE	0	100,00 % 	0,34 %

Fuente: SUNAT
Datos disponibles a mayo 2024. Última actualización: 18-noviembre-2025.
Nota: La información presentada se basa en los registros de partidas arancelarias, mercados de destino y ubigeos proporcionados por SUNAT.

Principales regiones exportadoras

Periodo enero-mayo: 2023 2024

FOB en millones USD



		Variación 24/23	Participación 2024
LIMA	0	100,00 % 	99,98 %
OTRAS REGIONES	0	100,00 % 	0,00 %

Fuente: SUNAT
Datos disponibles a mayo 2024. Última actualización: 18-noviembre-2025.
Nota: La información presentada se basa en los registros de partidas arancelarias, mercados de destino y ubigeos proporcionados por SUNAT.

Principales empresas exportadoras

Periodo enero-septiembre: 2023 2024

FOB en millones USD

		Variación 24/23	Participación 2024
BRAVO HIDALGO ALFREDO	0	100,00 % 	99,65 %
ALISTORE S.A.C.	0	100,00 % 	0,34 %

Fuente: SUNAT
Datos disponibles a mayo 2024. Última actualización: 18-noviembre-2025.
Nota: La información presentada se basa en los registros de partidas arancelarias, mercados de destino y ubigeos proporcionados por SUNAT.