

Exportaciones de demás desperdicios y desechos de papel o cartón sin clasificar (4707900000)

Estadísticas de producto

Exportaciones 2024

USD 0,01

FOB millones USD 2024 (ene-sep)

Var 24/23: 0,00% ↓

Variación FOB 2024/2023 (ene-sep)

Exportaciones 2023

USD 0,01

FOB millones USD 2023 (ene-dic)

Var 23/22: 0,00% ↓

Variación FOB 2023/2022 (ene-dic)

Fuente: SUNAT. Elaborado por PROMPERÚ
Datos disponibles a septiembre 2025. Última actualización: 18-noviembre-2025.
Nota: La información presentada se basa en los registros de partidas arancelarias, mercados de destino y ubigeos proporcionados por SUNAT.
[Ver todas las estadísticas](#)

Partidas arancelarias

Periodo 2024 (enero-septiembre)

Partida	Descripción	FOB 2024 (Millones USD)	Variación FOB 24/23	Peso 2024 (Toneladas)	Variación peso 24/23
4707900000	DEMÁS DESPERDICIOS Y DESECHOS DE PAPEL O CAR...	0,01	100,00 % ↑	44,93	0,00 % ↓

Periodo 2023 (enero-diciembre)

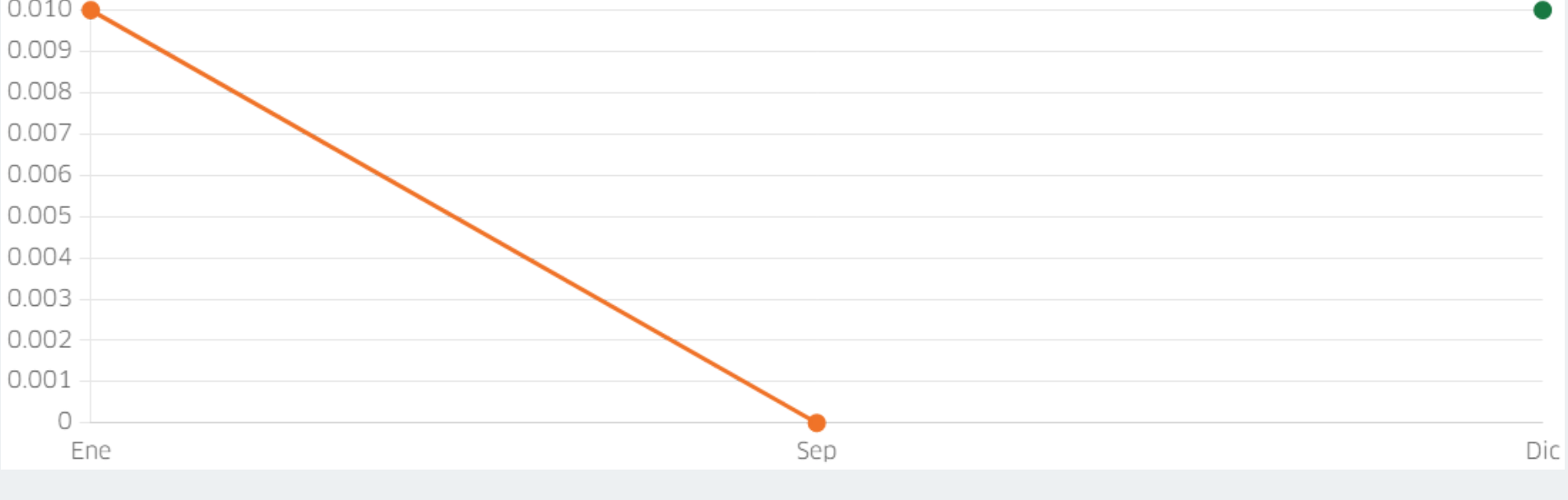
Partida	Descripción	FOB 2023 (Millones USD)	Variación FOB 23/22	Peso 2023 (Toneladas)	Variación peso 23/22
4707900000	DEMÁS DESPERDICIOS Y DESECHOS DE PAPEL O CAR...	0,01	100,00 % ↑	46,23	0,00 % ↓

Fuente: SUNAT
Datos disponibles a septiembre 2024. Última actualización: 18-noviembre-2025.
Nota: La información presentada se basa en los registros de partidas arancelarias, mercados de destino y ubigeos proporcionados por SUNAT.

Evolución mensual de las exportaciones

Periodo: ● 2022 ● 2023 ● 2024

FOB en millones USD



Fuente: SUNAT
Datos disponibles a septiembre 2024. Última actualización: 18-noviembre-2025.
Nota: La información presentada se basa en los registros de partidas arancelarias, mercados de destino y ubigeos proporcionados por SUNAT.

Precios FOB referenciales (USD/Kg)

● 2000 ● 2000 ● 2000



Fuente: SUNAT
Datos disponibles a septiembre 2024. Última actualización: 18-noviembre-2025.
Nota: La información presentada se basa en los registros de partidas arancelarias, mercados de destino y ubigeos proporcionados por SUNAT.

Principales mercados de destino


Periodo enero-septiembre: ■ 2023 ■ 2024

FOB en millones USD



Periodo enero-diciembre: ■ 2022 ■ 2023

FOB en millones USD




Fuente: SUNAT
Datos disponibles a septiembre 2024. Última actualización: 18-noviembre-2025.
Nota: La información presentada se basa en los registros de partidas arancelarias, mercados de destino y ubigeos proporcionados por SUNAT.

Principales regiones exportadoras

Periodo enero-septiembre: ■ 2023 ■ 2024

FOB en millones USD



Periodo enero-diciembre: ■ 2022 ■ 2023

FOB en millones USD

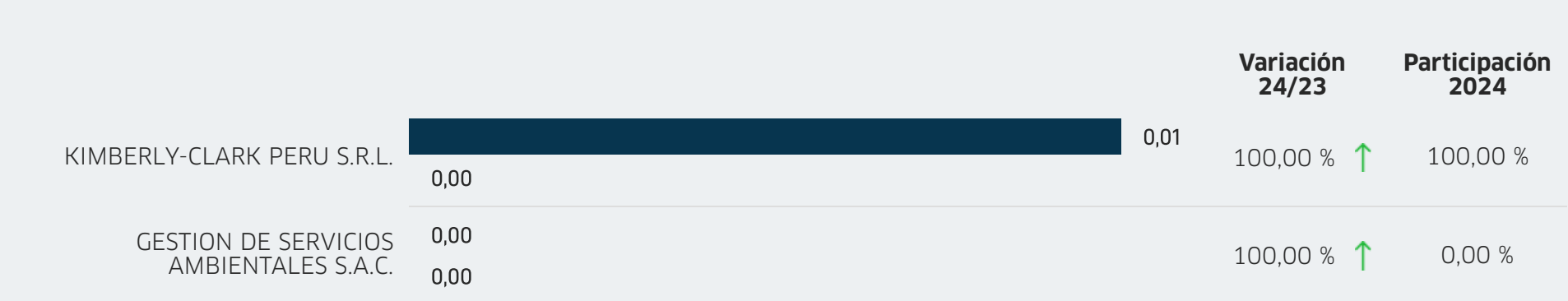


Fuente: SUNAT
Datos disponibles a septiembre 2024. Última actualización: 18-noviembre-2025.
Nota: La información presentada se basa en los registros de partidas arancelarias, mercados de destino y ubigeos proporcionados por SUNAT.

Principales empresas exportadoras

Periodo enero-septiembre: ■ 2023 ■ 2024

FOB en millones USD



Periodo enero-diciembre: ■ 2022 ■ 2023

FOB en millones USD



Fuente: SUNAT
Datos disponibles a septiembre 2024. Última actualización: 18-noviembre-2025.
Nota: La información presentada se basa en los registros de partidas arancelarias, mercados de destino y ubigeos proporcionados por SUNAT.