

## Exportaciones de demás papeles para acanalar (4805190090)

### Estadísticas de producto

Exportaciones 2025

**USD 1,42**

FOB millones USD 2025 (ene-feb)

**Var 25/24: -44,08%** ↓

Variación FOB 2025/2024 (ene-feb)

Exportaciones 2024

**USD 12,03**

FOB millones USD 2024 (ene-dic)

**Var 24/23: -0,74%** ↓

Variación FOB 2024/2023 (ene-dic)

Fuente: SUNAT. Elaborado por PROMPERÚ  
 Datos disponibles a febrero 2025. Última actualización: 07-abril-2025.

[Ver todas las estadísticas](#)

### Partidas arancelarias

Periodo 2025 (enero-febrero)

Partida	Descripción	FOB 2025 (Millones USD)	Variación FOB 25/24	Peso 2025 (Toneladas)	Variación peso 25/24
4805190090	DEMÁS PAPELES PARA ACANALAR	1,42	-44,08 % ↓	2 357,67	-44,12 % ↓

Periodo 2024 (enero-diciembre)

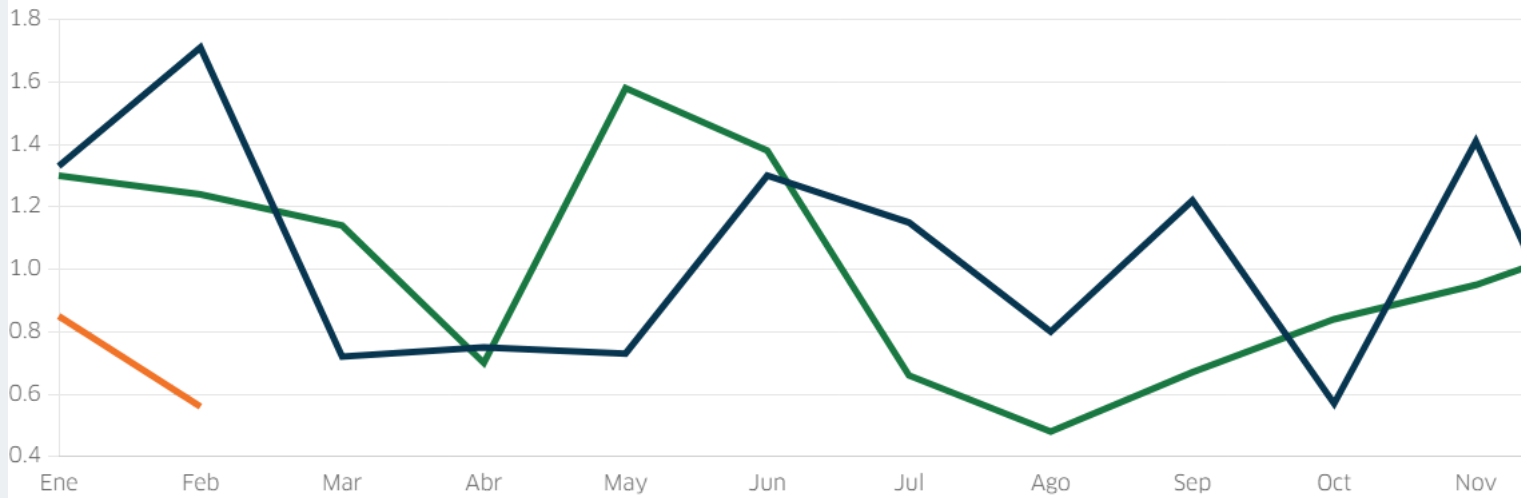
Partida	Descripción	FOB 2024 (Millones USD)	Variación FOB 24/23	Peso 2024 (Toneladas)	Variación peso 24/23
4805190090	DEMÁS PAPELES PARA ACANALAR	12,03	-0,74 % ↓	20 289,55	13,46 % ↑

Fuente: SUNAT  
 Datos disponibles a febrero 2025. Última actualización: 07-abril-2025.

## Evolución mensual de las exportaciones

Periodo: ● 2023 ● 2024 ● 2025

FOB en millones USD

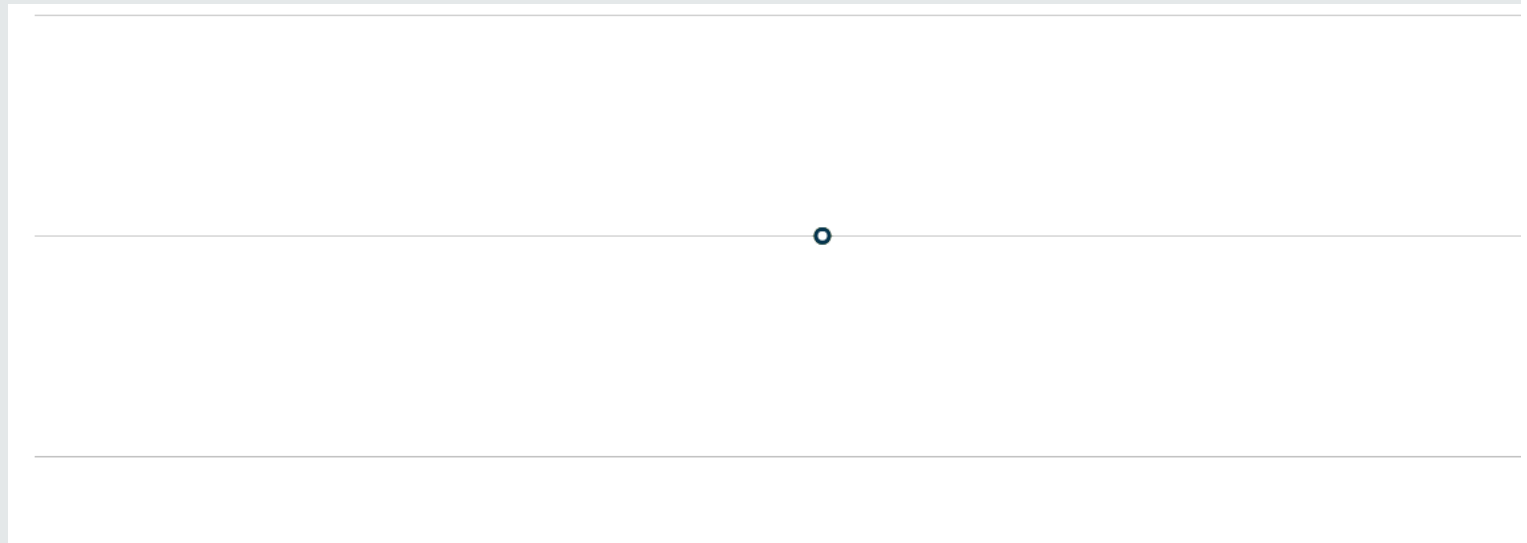


Fuente: SUNAT  
Datos disponibles a febrero 2025. Última actualización: 07-abril-2025.

## Precios FOB referenciales (USD/Kg)

Periodo: ● 2000 ● 2000 ● 2000

FOB en millones USD




Fuente: SUNAT  
Datos disponibles a febrero 2025. Última actualización: 07-abril-2025.

## Principales mercados de destino

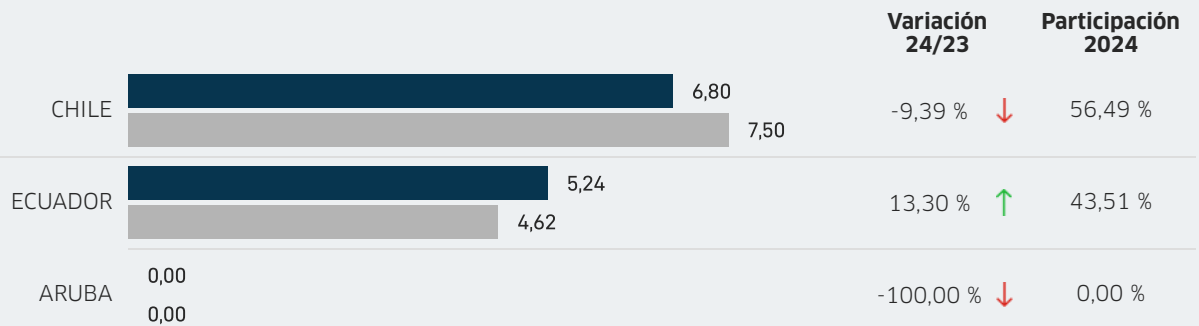
Periodo enero-febrero: ■ 2024 ■ 2025

FOB en millones USD



Periodo enero-diciembre: ■ 2023 ■ 2024

FOB en millones USD



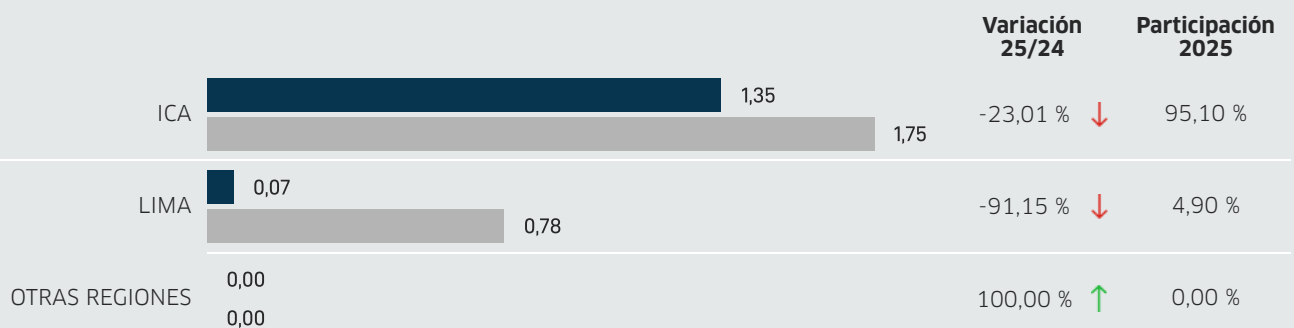
Fuente: SUNAT

Datos disponibles a febrero 2025. Última actualización: 07-abril-2025.

## Principales regiones exportadoras

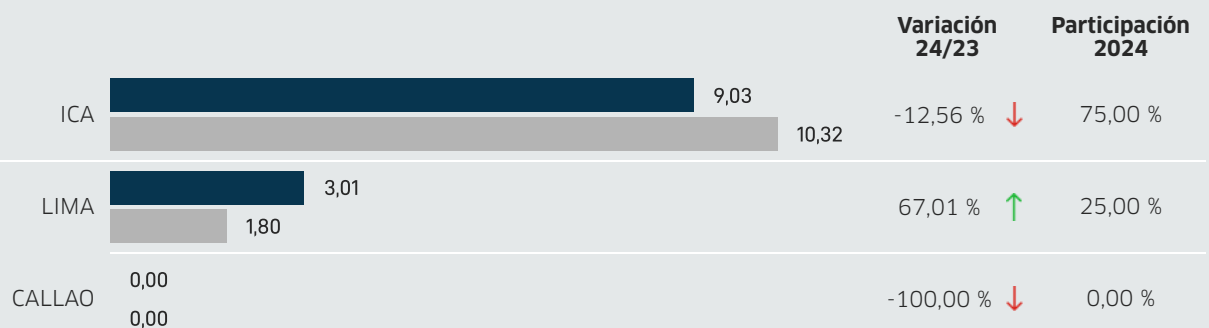
Periodo enero-febrero: ■ 2024 ■ 2025

FOB en millones USD



Periodo enero-diciembre: ■ 2023 ■ 2024

FOB en millones USD

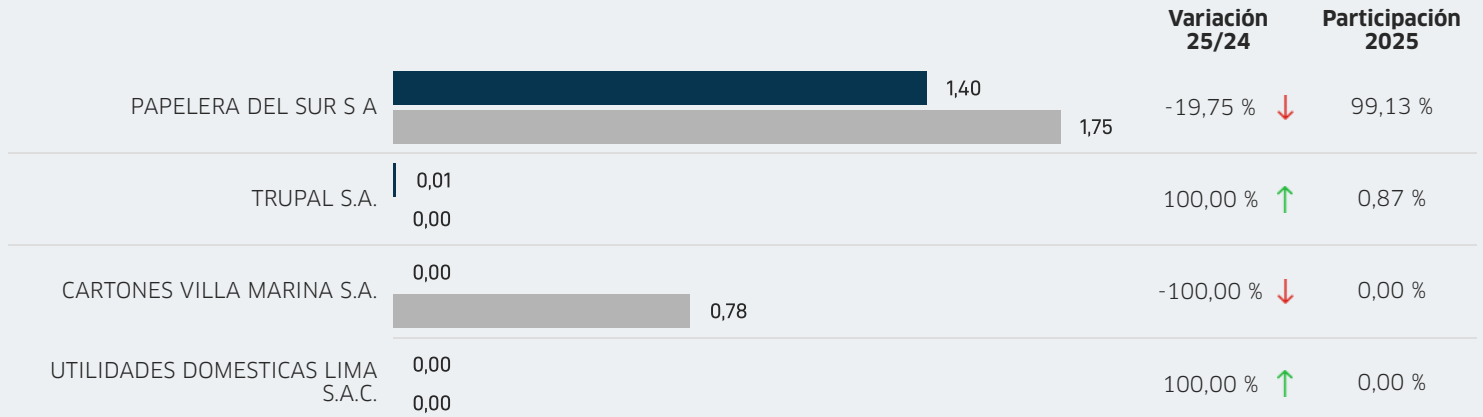


Fuente: SUNAT

## Principales empresas exportadoras

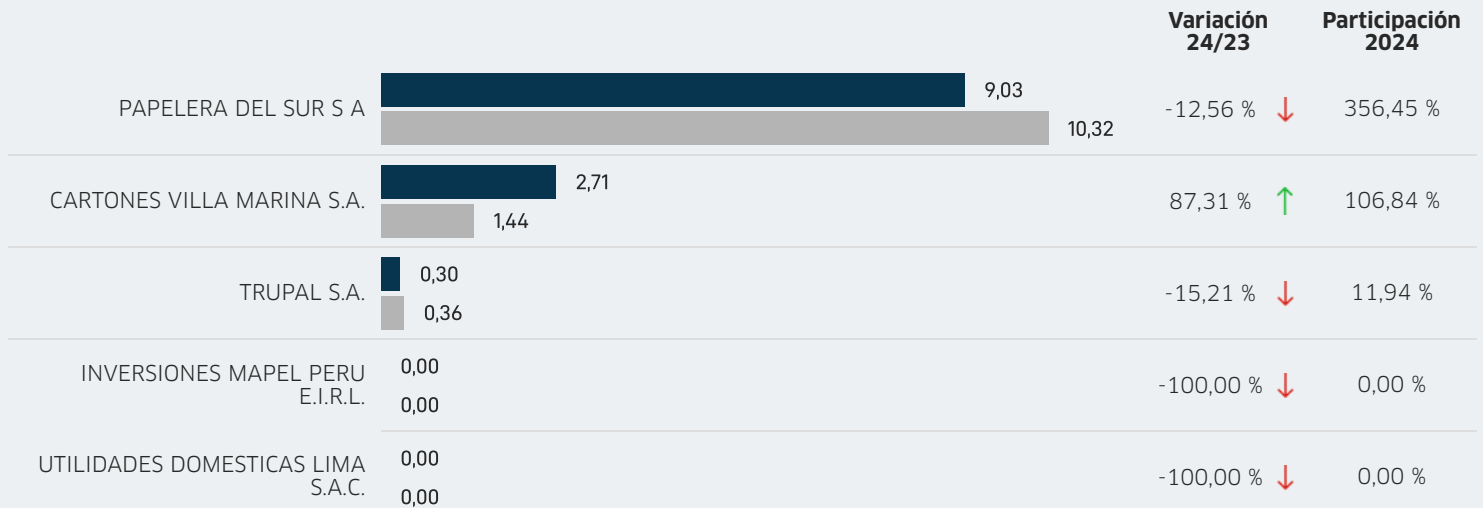
Periodo enero-febrero: ■ 2024 ■ 2025

FOB en millones USD



Periodo enero-diciembre: ■ 2023 ■ 2024

FOB en millones USD



Fuente: SUNAT

Datos disponibles a febrero 2025. Última actualización: 07-abril-2025.