




# Exportaciones de papeles y cartones para la fabricación de lijas de peso inferior o igual a 150 g/m2 (4805919020)

## Estadísticas de producto

Exportaciones 2023

USD 0,00

FOB millones USD 2023 (ene-jul)


Var 23/22: 0,00% 

Variación FOB 2023/2022 (ene-jul)

Exportaciones 2022

USD 0,00

FOB millones USD 2022 (ene-dic)

Var 22/21: 0,00% 


Variación FOB 2022/2021 (ene-dic)

Fuente: SUNAT. Elaborado por PROMPERÚ  
Datos disponibles a septiembre 2025. Última actualización: 18-noviembre-2025.  
Nota: La información presentada se basa en los registros de partidas arancelarias, mercados de destino y ubigeos proporcionados por SUNAT.  
[Ver todas las estadísticas](#)

## Evolución mensual de las exportaciones

Periodo: 2021 2022 2023

FOB en millones USD



Fuente: SUNAT  
Datos disponibles a julio 2023. Última actualización: 18-noviembre-2025.  
Nota: La información presentada se basa en los registros de partidas arancelarias, mercados de destino y ubigeos proporcionados por SUNAT.

## Precios FOB referenciales (USD/Kg)

2000 2000 2000




Fuente: SUNAT  
Datos disponibles a julio 2023. Última actualización: 18-noviembre-2025.  
Nota: La información presentada se basa en los registros de partidas arancelarias, mercados de destino y ubigeos proporcionados por SUNAT.

## Principales mercados de destino

Periodo enero-septiembre: 2022 2023

FOB en millones USD



		Variación 23/22	Participación 2023
CHILE	0	100,00 % 	100,00 %

Fuente: SUNAT  
Datos disponibles a julio 2023. Última actualización: 18-noviembre-2025.  
Nota: La información presentada se basa en los registros de partidas arancelarias, mercados de destino y ubigeos proporcionados por SUNAT.

## Principales regiones exportadoras

Periodo enero-julio: 2022 2023

FOB en millones USD



		Variación 23/22	Participación 2023
LIMA	0	100,00 % 	99,97 %
OTRAS REGIONES	0	100,00 % 	0,00 %

Fuente: SUNAT  
Datos disponibles a julio 2023. Última actualización: 18-noviembre-2025.  
Nota: La información presentada se basa en los registros de partidas arancelarias, mercados de destino y ubigeos proporcionados por SUNAT.

## Principales empresas exportadoras

Periodo enero-septiembre: 2022 2023

FOB en millones USD

		Variación 23/22	Participación 2023
CONSORCIO ACCIONA - SAN MARTIN	0	100,00 % 	99,96 %
SINCRONIA TEXTIL SOCIEDAD ANONIMA CERRADA - SINCRETEX S.A.C.	0	100,00 % 	0,01 %

Fuente: SUNAT  
Datos disponibles a julio 2023. Última actualización: 18-noviembre-2025.  
Nota: La información presentada se basa en los registros de partidas arancelarias, mercados de destino y ubigeos proporcionados por SUNAT.