




# Exportaciones de papel y cartón recubiertos blanqueados en tiras o bobinas (rollos) de anchura superior a 15 cm; o en hojas cuadradas o rectangulares con un lado superior a 36 cm y el otro superior a 15 cm, sin plegar (4811511010)

## Estadísticas de producto


Exportaciones 2022

**USD 0,10**  
FOB millones USD 2022 (ene-abr)

**Var 22/21: 0,00%**   
Variación FOB 2022/2021 (ene-abr)

Exportaciones 2021


**USD 0,00**  
FOB millones USD 2021 (ene-dic)

**Var 21/20: 0,00%**   
Variación FOB 2021/2020 (ene-dic)

Fuente: SUNAT. Elaborado por PROMPERÚ  
Datos disponibles a septiembre 2025. Última actualización: 18-noviembre-2025.  
Nota: La información presentada se basa en los registros de partidas arancelarias, mercados de destino y ubigeos proporcionados por SUNAT.  
[Ver todas las estadísticas](#)

## Evolución mensual de las exportaciones

Periodo: ● 2020 ● 2021 ● 2022  
FOB en millones USD



Fuente: SUNAT  
Datos disponibles a abril 2022. Última actualización: 18-noviembre-2025.  
Nota: La información presentada se basa en los registros de partidas arancelarias, mercados de destino y ubigeos proporcionados por SUNAT.

## Precios FOB referenciales (USD/Kg)

● 2000 ● 2000 ● 2000



Fuente: SUNAT  
Datos disponibles a abril 2022. Última actualización: 18-noviembre-2025.  
Nota: La información presentada se basa en los registros de partidas arancelarias, mercados de destino y ubigeos proporcionados por SUNAT.

## Principales mercados de destino



Periodo enero-septiembre: ■ 2021 ■ 2022  
FOB en millones USD

			Variación 22/21	Participación 2022
INDIA	0,00	0,10	100,00 % 	100,00 %

Fuente: SUNAT  
Datos disponibles a abril 2022. Última actualización: 18-noviembre-2025.  
Nota: La información presentada se basa en los registros de partidas arancelarias, mercados de destino y ubigeos proporcionados por SUNAT.

## Principales regiones exportadoras

Periodo enero-abril: ■ 2021 ■ 2022  
FOB en millones USD

			Variación 22/21	Participación 2022
LIMA	0,00	0,10	100,00 % 	100,00 %
OTRAS REGIONES	0,00	0,00	100,00 % 	0,00 %

Fuente: SUNAT  
Datos disponibles a abril 2022. Última actualización: 18-noviembre-2025.  
Nota: La información presentada se basa en los registros de partidas arancelarias, mercados de destino y ubigeos proporcionados por SUNAT.

## Principales empresas exportadoras

Periodo enero-septiembre: ■ 2021 ■ 2022  
FOB en millones USD

			Variación 22/21	Participación 2022
PAPELERA DEL PERU S.A.C.	0,00	0,10	100,00 % 	100,00 %

Fuente: SUNAT  
Datos disponibles a abril 2022. Última actualización: 18-noviembre-2025.  
Nota: La información presentada se basa en los registros de partidas arancelarias, mercados de destino y ubigeos proporcionados por SUNAT.